



Cápsula Semanal De Opinión Pública



No. 11

05 - 11 de noviembre de 2007

TEMAS

Confianza en las Instituciones

Poder Ejecutivo y Aumento de Gasolina

¿Cómo se consideran los capitalinos?



Confianza en las Instituciones

Si tuviera que calificar a las instituciones de 0 a 10 como en la escuela, donde 10 es mucha confianza y 0 es nada de confianza, ¿Qué calificación le daría usted a...?

Las Universidades

Oct-05	8.1
Nov-06	8.4
Sep-07	8

El Ejército

Sep-04	7.7
Oct-05	7.7
Nov-06	8.3
Sep-07	8

La Iglesia

Sep-04	7.7
Oct-05	7.8
Nov-06	8
Sep-07	7.8

Los Empresarios

Sep-04	5.7
Oct-05	6
Nov-06	6.2
Sep-07	6.7

Las 3 instituciones mejor calificadas en la encuesta realizada en septiembre de 2007 por Consulta Mitofsky han sido "Las Universidades" y "El Ejército" con 8 de calificación y "La Iglesia" con 7.8. También se puede observar que comparado respecto al año pasado, en noviembre del 2006, todas las instituciones tuvieron una disminución en su calificación.

	Los Senadores	Los Diputados	Los Partidos Políticos
--	---------------	---------------	------------------------

Sep-04	5.3	4.7	5.1
Oct-05	5.2	4.8	5.2
Nov-06	6.2	5.8	8.4
Sep-07	5.6	5.5	5.2

Por otra parte "Los Empresarios" ha sido la única Institución que tuvo un aumento en su calificación.

Finalmente "Los Partidos Políticos" han sido los de menor calificación en su evaluación y los que tuvieron una mayor disminución de la misma, ubicándose debajo de "Los Senadores" y "Los Diputados".

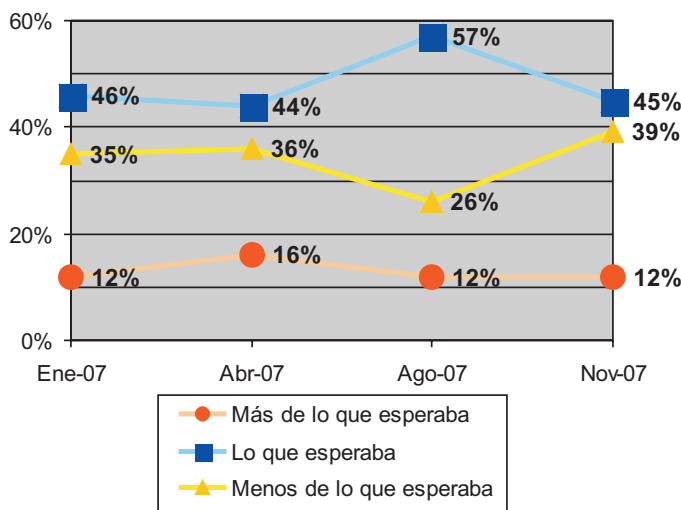
Fuente: Encuesta nacional en vivienda. Se realizaron 1000 entrevistas a personas mayores de 18 años y fue levantada del 26 al 30 de septiembre de 2007, por Consulta Mitofsky, con un nivel de confianza del 95% y un margen de error de +/- 3.1%.

Para obtener más información acerca del tema le invitamos a que se ponga en contacto con el área de Opinión Pública del CESOP

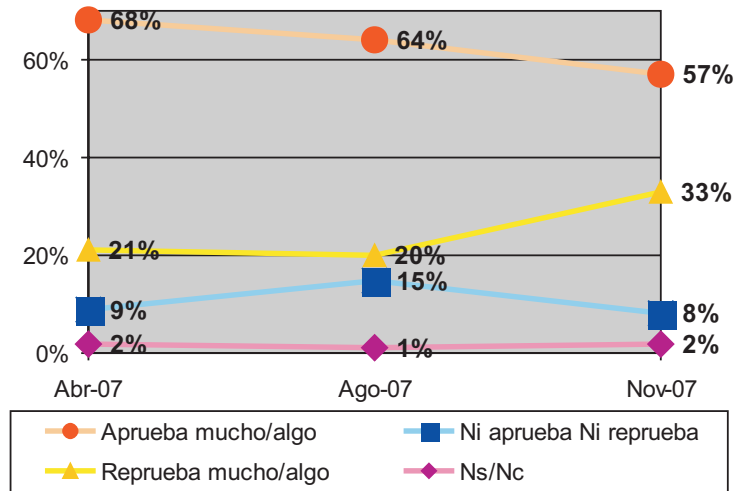


Poder Ejecutivo y Aumento de Gasolina

Como presidente de la República, ¿Felipe Calderón ha hecho hasta el momento más de lo que usted esperaba, lo que usted esperaba o menos de lo que usted esperaba de él?



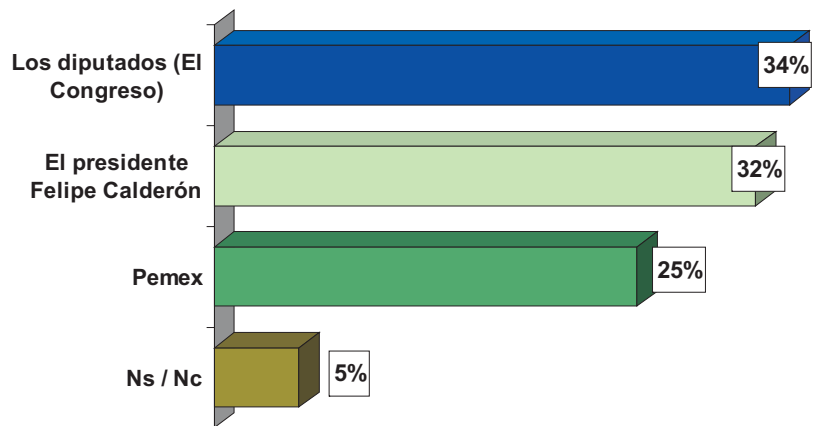
¿Aprueba o reprueba el trabajo del presidente Felipe Calderón?



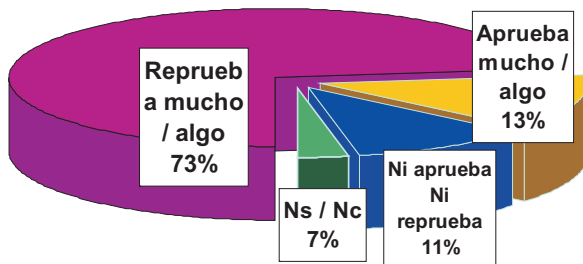
57% de la población aprueba el trabajo del presidente Felipe Calderón, aunque las personas que "Reprueban mucho/algo" han aumentado 13 puntos porcentuales..

Por otra parte, 57% de los encuestados opinan que el presidente ha hecho "Lo que esperaban" o "Más de lo que esperaban", 12 puntos porcentuales abajo respecto al mes de agosto de 2007.

¿Quién cree usted que es el principal responsable de este aumento en el precio de la gasolina?



¿Aprueba o reprueba el aumento al precio de la gasolina?

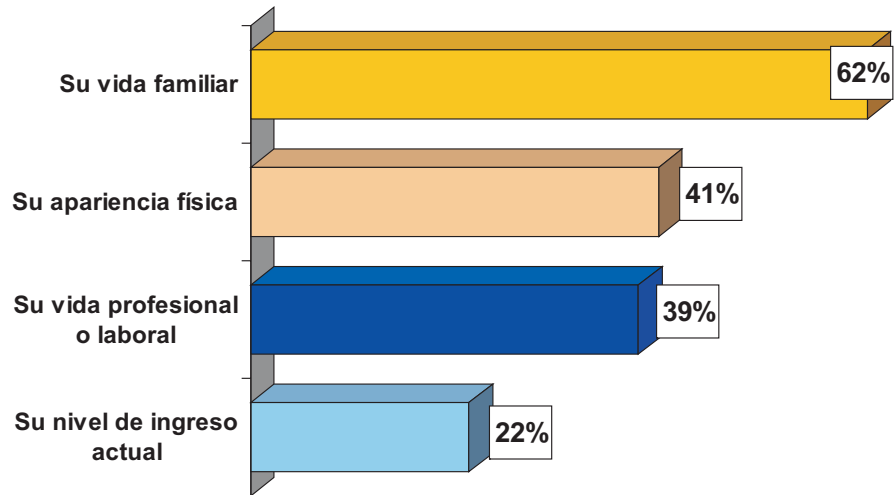


Las opiniones respecto al aumento de la gasolina se encuentran muy divididas, ya que 34% cree que el principal responsable del aumento fueron "Los Diputados (El Congreso)", mientras que 32% cree que fue culpa de "El presidente Felipe Calderón".

Finalmente, 73% de los mexicanos "Reprueba mucho / algo" el aumento de la gasolina.

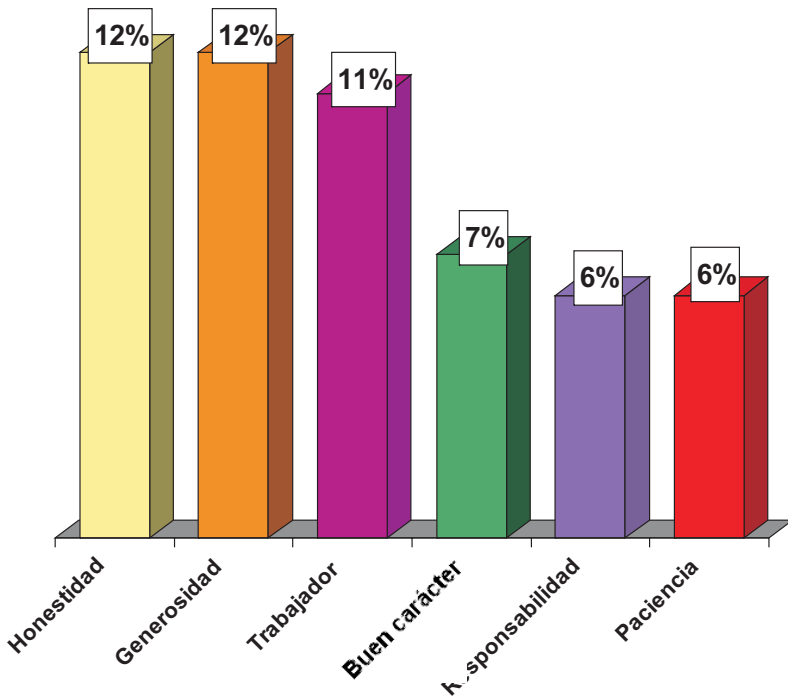
¿Cómo se consideran los Capitalinos?

En general, ¿qué tan satisfecho está usted en estos momentos con...?



Para 62% de los capitalinos lo que más les satisface en estos momentos es "Su vida Familiar", muy por arriba de cosas como "su apariencia física", "su vida profesional o laboral" y "el nivel de ingreso actual".

¿Cuál diría que es su principal cualidad como persona?

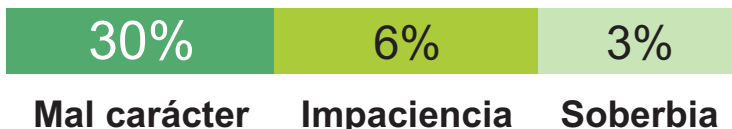


Con 12% cada una, La Honestidad y la Generosidad son las principales cualidades que las personas entrevistadas dijeron tener, seguido de lo "Trabajador" (11%) y el "Buen carácter" (7%).

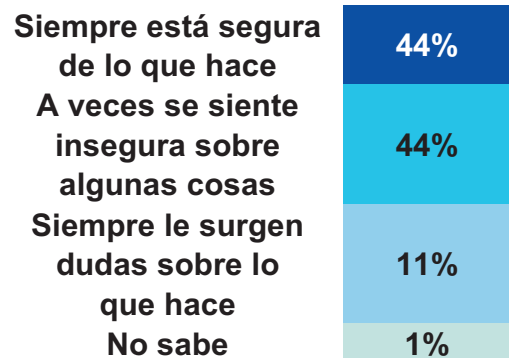
30% de las personas encuestadas considera que el "Mal carácter" es su principal defecto, seguido de "La Impaciencia" y "Soberbia" con 6 y 3% respectivamente.

Finalmente, 44% considera que es una persona que "Siempre está segura de lo que hace", el mismo porcentaje de los que "A veces se sienten inseguros sobre algunas cosas".

¿Cuál considera que es su principal defecto?




¿Usted se considera una persona que...?



Cápsula
Semanal
De Opinión Pública



Los datos completos de estas encuestas y de otros temas de interés, los puede consultar en la página del 

www.diputados.gob.mx/cesop