Centro de Estudios Sociales y de Opinión Pública

"Cumplimos 5 años de trabajo"

PULSO CIUDADANO (indicadores selectos de opinión pública)

Núm. 40
Diciembre de 2007

La información contenida en este documento es una síntesis de las principales encuestas generadas por diversas empresas. Esta información no refleja la opinión del CESOP ni de la Cámara de Diputados.

Nota sobre las fuentes de información

Este documento ofrece información proveniente de encuestas de opinión, elaboradas y publicadas por iniciativa y responsabilidad de las empresas que, en cada caso, se citan como fuente.

El Centro de Estudios Sociales y de Opinión Pública no solicitó ni patrocinó la elaboración de ninguno de estos estudios. Se pone a disposición de los legisladores y personal técnico de esta Cámara, como parte de las actividades de seguimiento y análisis de la opinión pública que tiene encomendadas este Centro.

Al final de este documento es posible consultar los detalles técnicos de cada una de las encuestas utilizadas, así como la fuente y el responsable de cada estudio.

Este documento está disponible en: www.diputados.gob.mx/cesop

Índice

1. Actividades del Poder Legislativo
Designación de los consejeros del IFE.....6

2. Representatividad de la política
Evaluación sobre partidos políticos.....10

3. Evaluación del Poder Ejecutivo
Evaluación presidencial.....14
Evaluación del gabinete presidencial.....20

4. Evaluación de la economía
Percepción sobre la situación económica.....36

5. Seguridad pública y justicia
Decomiso de drogas.....40

6. Movimientos y actores sociales
Ataques guerrilleros.....42

Índice

7. Temas relevantes de la coyuntura política
Inundaciones en Tabasco y Chiapas.....46
Caso Lidya Cacho.....53

Vitrina metodológica.....57

Temas publicados en números anteriores.....62

1

Actividades del Poder Legislativo

Próximamente iniciará el proceso para la elección de tres nuevos consejeros del IFE incluyendo al nuevo consejero presidente. Dígame, con lo que usted sabe, ¿cómo se elegirá a los nuevos consejeros?

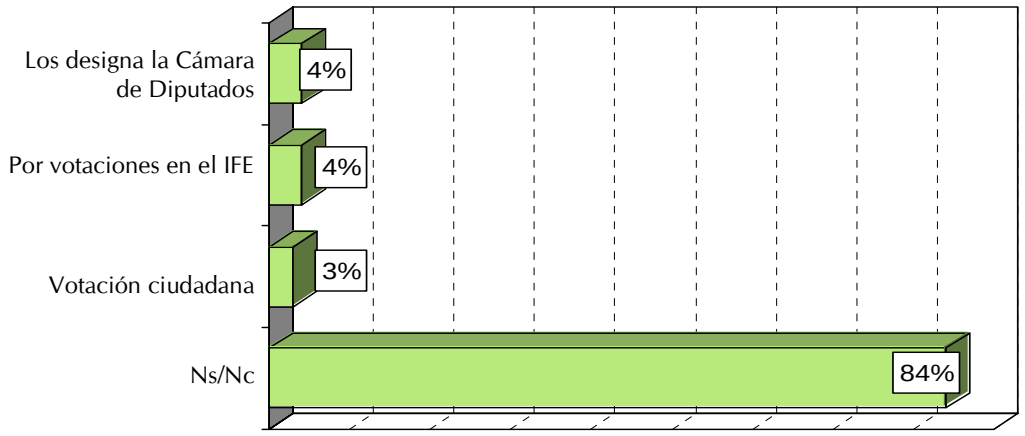

Al sumar "Otro" = 100%

Recientemente se anunció que los legisladores lanzarán una convocatoria para que se pongan candidatos a consejeros del IFE. Le voy a leer algunas propuestas que se han dado para realizar esta convocatoria. Dígame por favor si está de acuerdo o en desacuerdo con que…

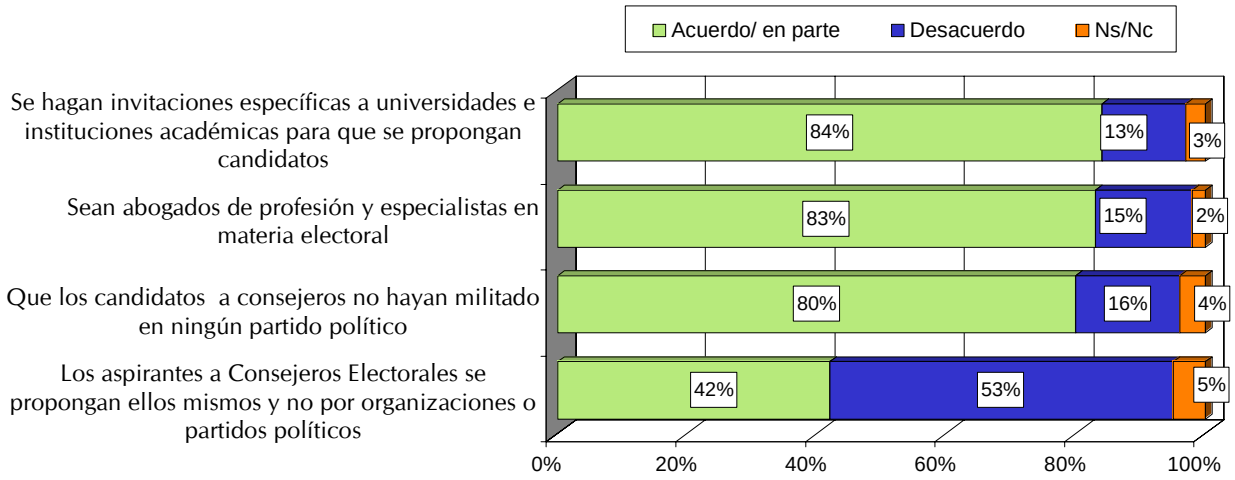

Fuente: BGC, Ulises Beltrán y Asociados, *Acontecer Nacional y Opinión Pública*, octubre de 2007.

Telefónica nacional
23 y 24 de octubre
de 2007

La reciente reforma electoral establece el reemplazo del consejero presidente del IFE y de otros dos consejeros. ¿Usted cree que con dicho reemplazo el IFE va a ser más confiable o menos confiable?

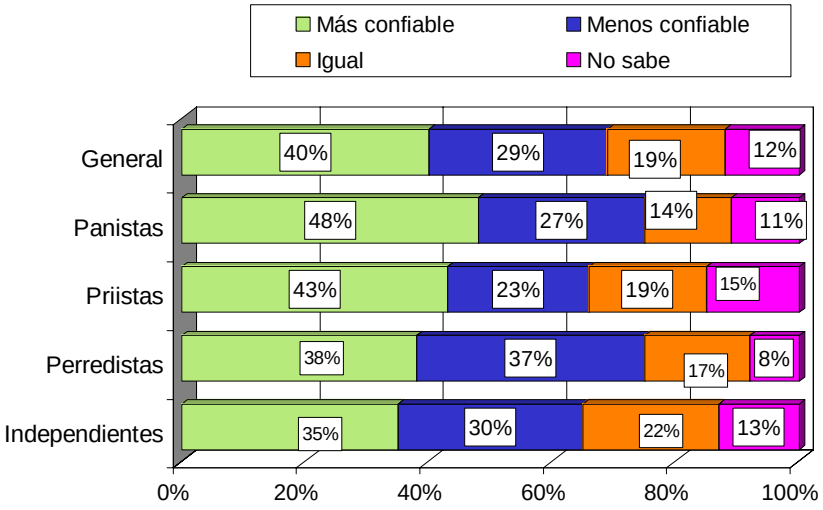

*¿Cree usted que el próximo consejero presidente del IFE será un árbitro imparcial o que estará vinculado con algún partido?**

	Imparcial	Vinculado con un partido
General	32%	45%
Panistas	38%	40%
Priístas	36%	38%
Perredistas	25%	55%
Independientes	29%	48%

*¿Cuánto confianza tiene usted en el Instituto Federal Electoral?**

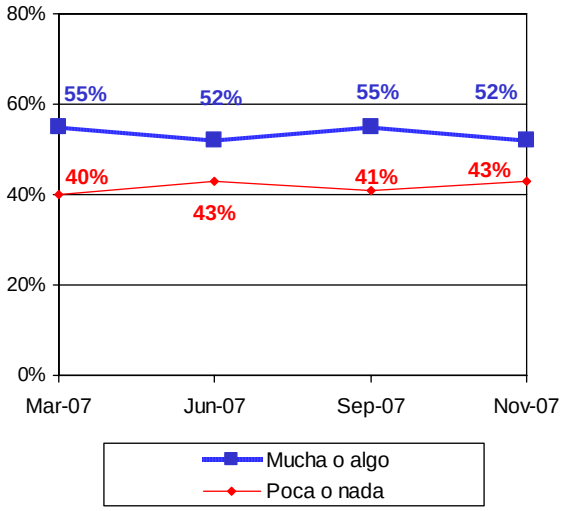

* No se muestran porcentaje "No sabe".

Fuente: *Reforma*, 23 de noviembre de 2007, p. 8.

Vivienda nacional del 16 al 18 de noviembre de 2007

El próximo 13 de diciembre se van a elegir a tres consejeros del IFE, incluyendo al consejero presidente. Si usted pudiera elegir al próximo presidente del IFE, ¿a quién preferiría a….

¿Una persona negociadora a una persona firme?	Mano firme 61%	Negociadora 31%	No sabe 6%	Ninguna 2%
¿Una persona con experiencia política previa a una persona sin experiencia política previa?	Con experiencia política 74%	Sin experiencia política 19%	No sabe 4%	Ninguna 3%
¿Alguien muy conocido por la gente a una cara nueva?	Cara nueva 51%	Muy conocido 39%	No sabe 7%	Ninguna 3%
¿Alguien joven o alguien de edad avanzada?	Joven 54%	Edad avanzada 27%	No sabe 10%	Ninguna 9%
¿Un hombre o una mujer?	Mujer 45%	Hombre 31%	No sabe 17%	Ninguna 7%
¿Alguien dedicado a la vida académica o alguien dedicado a la actividad política?	Dedicado a la vida académica 56%	Dedicado a la actividad política 34%	No sabe 7%	Ninguna 3%
¿Que ya haya sido consejero del IFE o que nunca haya sido consejero del IFE?	Que no haya sido consejero 54%	Que haya sido consejero 40%	No sabe 5%	Ninguna 1%

Fuente: *Milenio Diario*, 10 de diciembre de 2007, p. 8, con base en una encuesta de María de las Heras.

Telefónica nacional
8 de diciembre
de 2007

2
Representatividad de la política

Usted personalmente ¿con qué partido se siente más identificado: con el PAN, con el PRI o con el PRD?

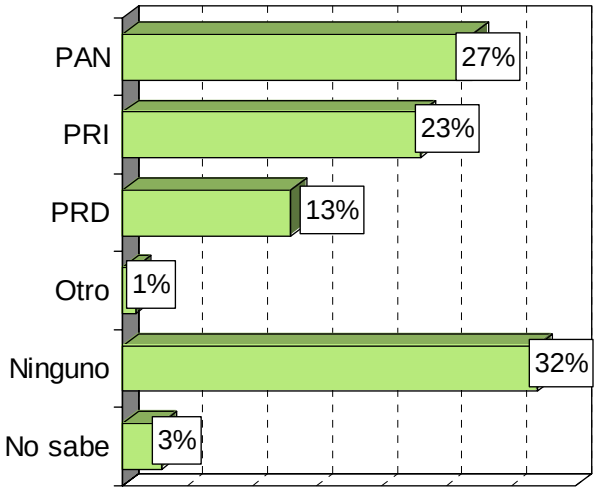

Por la forma en que están haciendo su trabajo los partidos políticos aquí en (se mencionaba el nombre del estado), ¿cuál de ellos cree que realmente se interesa por las necesidades que tiene usted y su familia?

	Febrero	Noviembre
PAN	28%	20%
PRI	14%	18%
PRD	9%	13%
PT	1%	1%
Ninguno	41%	40%
No sabe	7%	6%

Fuente: *Milenio Diario*, 3 de diciembre de 2007, p. 6, con base en una encuesta de María de las Heras.

Vivienda nacional del 22 al 25 de noviembre de 2007

Vamos a suponer que el próximo domingo hubiera elecciones aquí en (se mencionaba el nombre del estado). Así, sin saber quiénes serían los candidatos ni conocer las campañas, ¿qué tan dispuesto estaría usted a votar por el PAN?

PAN	Febrero	Noviembre
Seguro votaría por el PAN	31%	24%
Puede ser, no estoy seguro	29%	18%
Definitivamente no votaría por el PAN	32%	41%
No sabe / Depende	8%	17%

Vamos a suponer que el próximo domingo hubiera elecciones aquí en (se mencionaba el nombre del estado). Así, sin saber quiénes serían los candidatos ni conocer las campañas, ¿qué tan dispuesto estaría usted a votar por el PRI?

PAN	Febrero	Noviembre
Seguro votaría por el PRI	19%	17%
Puede ser, no estoy seguro	29%	19%
Definitivamente no votaría por el PRI	34%	48%
No sabe / Depende	9%	15%

Vamos a suponer que el próximo domingo hubiera elecciones aquí en (se mencionaba el nombre del estado). Así, sin saber quiénes serían los candidatos ni conocer las campañas, ¿qué tan dispuesto estaría usted a votar por el PRD?

PAN	Febrero	Noviembre
Seguro votaría por el PRD	20%	14%
Puede ser, no estoy seguro	17%	14%
Definitivamente no votaría por el PRD	52%	56%
No sabe / Depende	12%	16%

Fuente: *Milenio Diario*, 3 de diciembre de 2007, p. 6, con base en una encuesta de María de las Heras.

Vivienda nacional del 22 al 25 de noviembre de 2007

¿Con cuál postura está más de acuerdo?

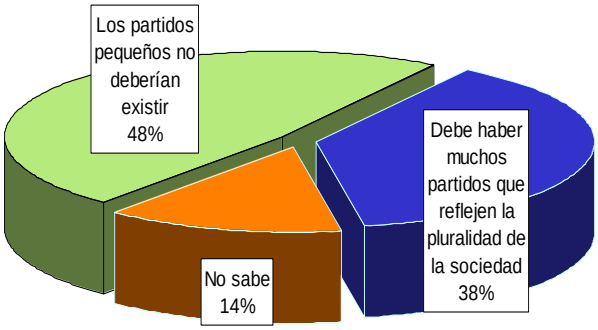

Porcentaje que opina que "Los partidos pequeños no deberían existir", según región del país.

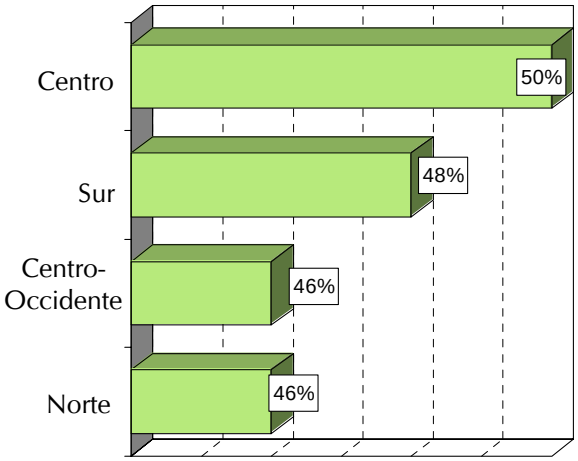

¿Cree que el número de partidos políticos que hay en México debería...?

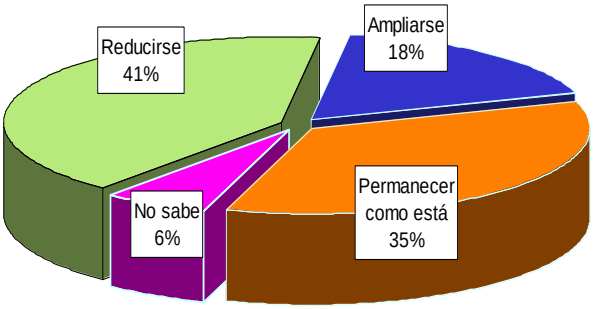

¿Cuál es el número ideal de partidos políticos que debería haber en México?

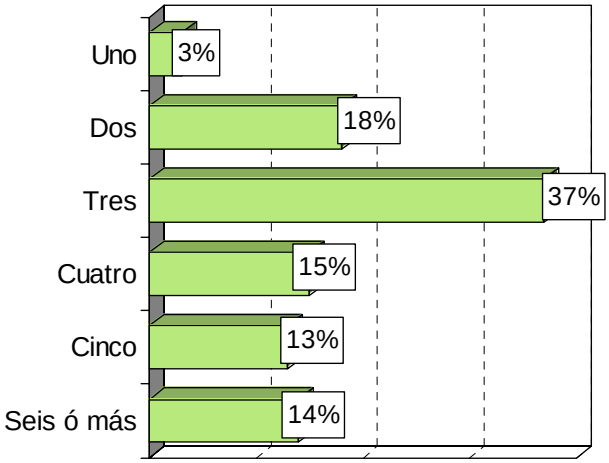

Promedio **4.1**

Porcentaje que opina que el "número de partidos debería reducirse", según nivel de escolaridad del entrevistado

Básico	Medio	Superior
29%	44%	57%

Fuente: *Reforma*, 29 de noviembre de 2007, pp. 1 y 6,

Vivienda nacional del 16 al 18 de noviembre de 2007

3

Evaluación del Poder Ejecutivo

En general, ¿está usted de acuerdo o en desacuerdo con la manera como está gobernando el presidente Felipe Calderón?

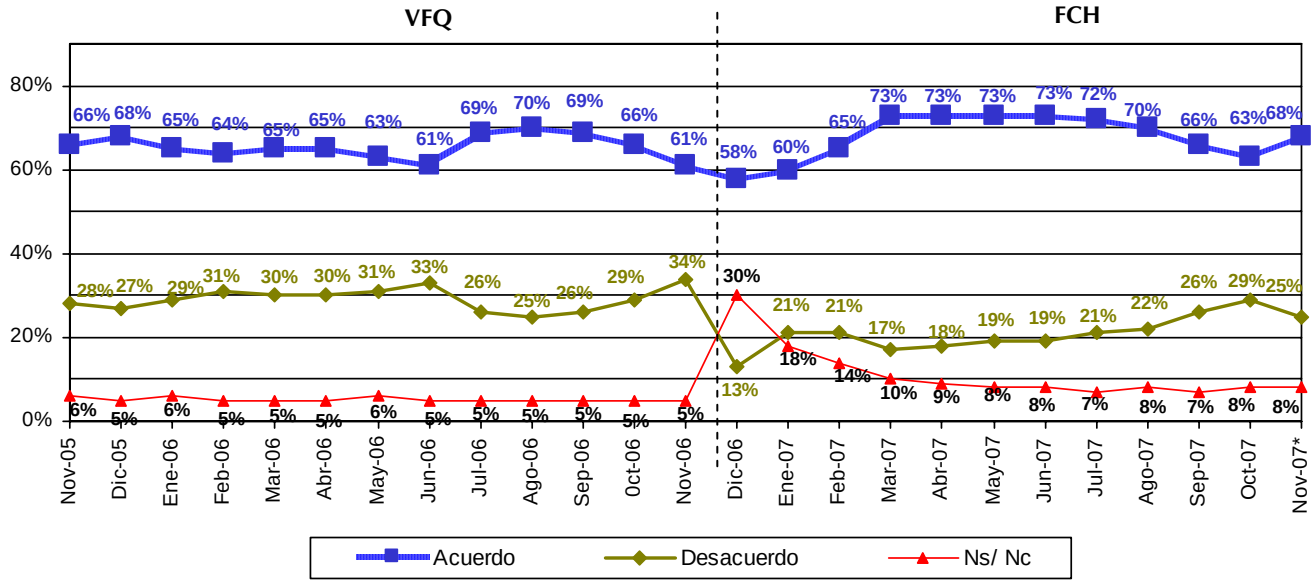

*Se reporta la primera semana de noviembre

Se reportan promedios mensuales

Con lo que ha hecho Felipe Calderón hasta el momento, ¿cómo calificaría su desempeño….?

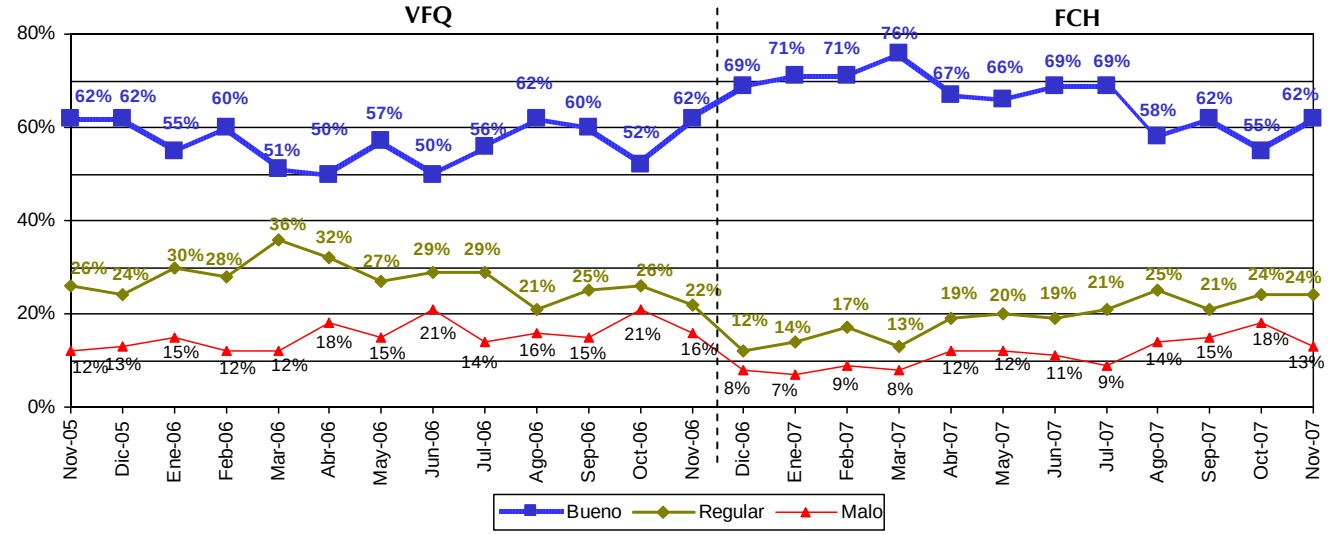

Al sumar "Ns/Nc" = 100%

Fuente: BGC, Ulises Beltrán y Asociados, *Acontecer Nacional y Opinión Pública*, noviembre de 2007.

Telefónica nacional
7 y 8 de noviembre
de 2007

¿Usted cree que el gobierno tiene las riendas del país o las cosas están saliendo de su control?

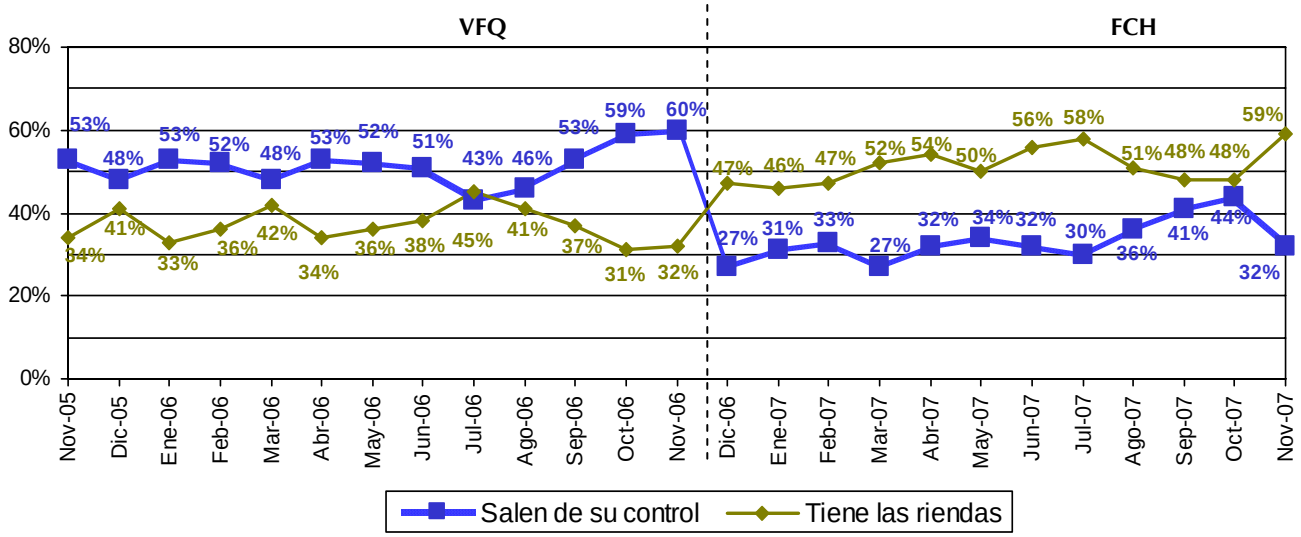

Al sumar "Ns/Nc" = 100%

*Se reportan promedios mensuales.

¿Usted cree que el rumbo que lleva el país es el correcto o cree que lleva un rumbo equivocado?

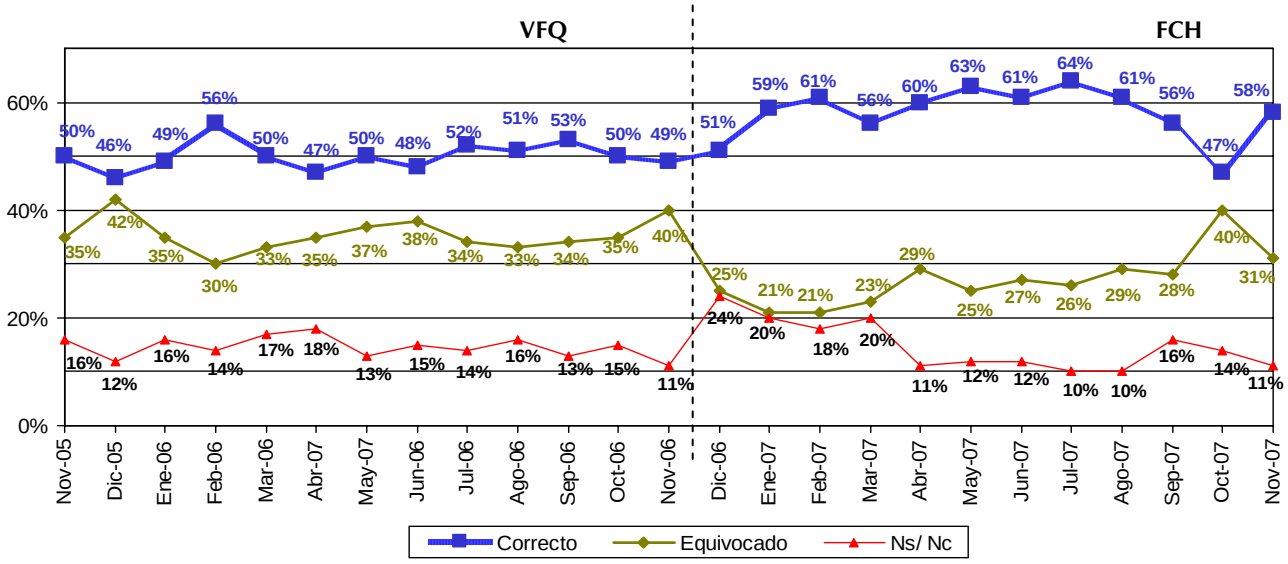

*Se reportan promedios mensuales

Fuente: BGC, Ulises Beltrán y Asociados, *Acontecer Nacional y Opinión Pública*, noviembre de 2007.

Telefónica nacional
7 y 8 de noviembre
de 2007

El presidente Calderón ya lleva un año en el gobierno. Por lo que usted ha visto o escuchado hasta ahora, si pudiera hablar con él ¿qué sería más probable que le dijera?

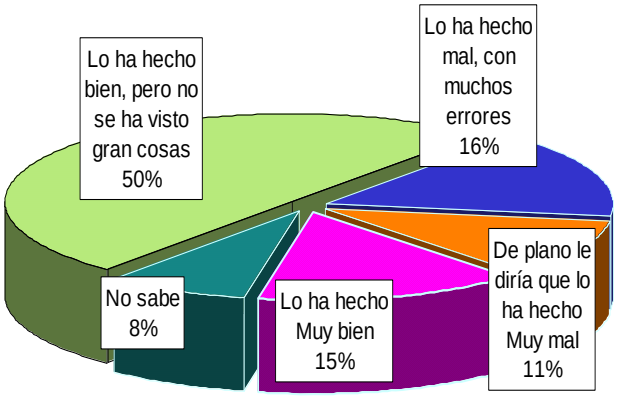

Hasta ahora ¿el presidente Calderón ha trabajado mejor o peor de lo que usted esperaba?

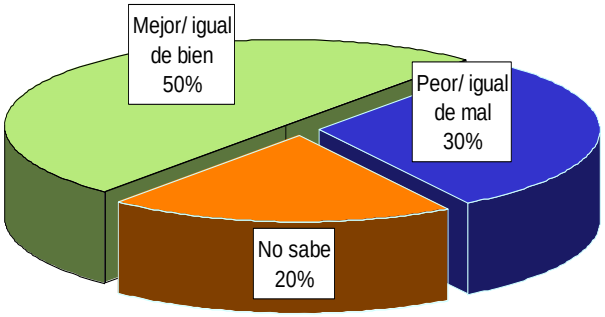

En concreto ¿usted y su familia viven mejor ahora que Felipe Calderón es Presidente o vivían mejor antes de que Felipe Calderón fuera presidente?

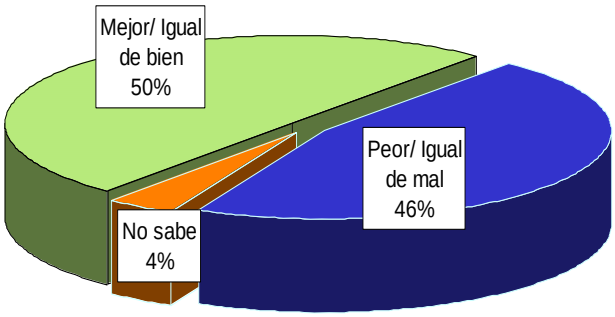

Percepción sobre la situación económica

	Febrero	Noviembre
	Los que esperaban que mejorara	Los que piensan está mejorando
En general ¿Cómo cree que está la situación económica del país comparada con la del año pasado: mejor o peor?	37%	20%
Y concretamente en su familia, ¿ cómo cree que esta su situación económica comparada a la del año pasado: mejor o peor?	46%	19%

Fuente: *Milenio Diario*, 28 de noviembre de 2007, p. 12, con base en una encuesta de María de las Heras.

Vivienda nacional del 22 al 25 de noviembre de 2007

Por lo que usted sabe o ha escuchado ¿Cree que Felipe Calderón esta cumpliendo con todos lo compromisos que hizo durante su campaña?

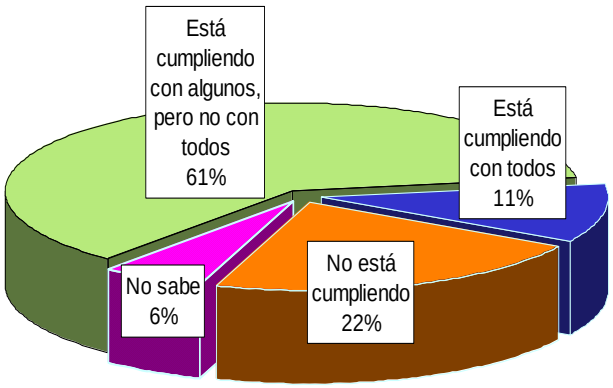

	Febrero	Noviembre
	Los que esperaban que mejorara	Los que piensan está mejorando
¿Con el gobierno de Calderón está mejorando la educación?	65%	56%
¿Con el gobierno de Calderón están mejorando los servicios en clínicas y hospitales?	64%	55%
¿Con el gobierno de Calderón está mejorando la Seguridad Pública aquí donde vive?	56%	44%
¿Con el gobierno de Calderón hay más y mejores viviendas?	45%	44%
¿Con el gobierno de Calderón ha logrado disminuir la venta y el consumo de drogas?	46%	38%
¿Desde que gobierna Calderón ha disminuido la corrupción?	36%	32%
¿Con el gobierno de Calderón ha disminuido la corrupción?	35%	29%
¿El gobierno de Calderón ha disminuido el número de pobres en nuestro país?	28%	23%
¿Desde que gobierna Calderón a usted le alcanza para comprar más que antes con el salario que gana?	19%	225
¿Con el gobierno de Calderón han mejorado los salarios?	35%	16%

Fuente: *Milenio Diario*, 28 de noviembre de 2007, p. 12, con base en una encuesta de María de las Heras.

Vivienda nacional del 22 al 25 de noviembre de 2007

Dígame, ¿el presidente… (Fox/ Calderón) está haciendo más o menos de lo que usted esperaba cuando tomó posesión el año pasado?

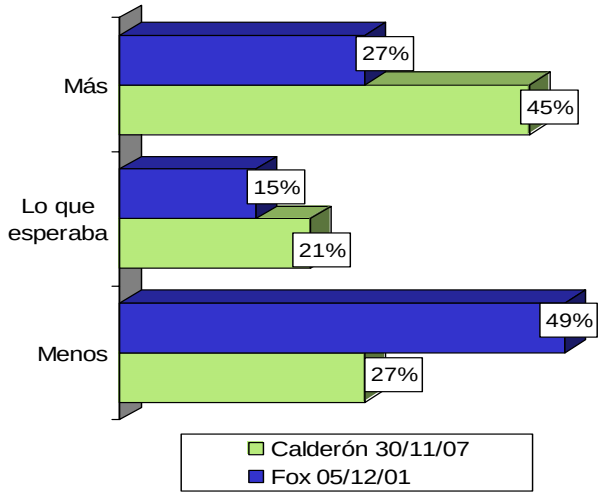

Al sumar "Otro" = 100%

En el primer año de gobierno, ¿usted diría que el presidente…. (Fox/ Calderón) ha tenido…?

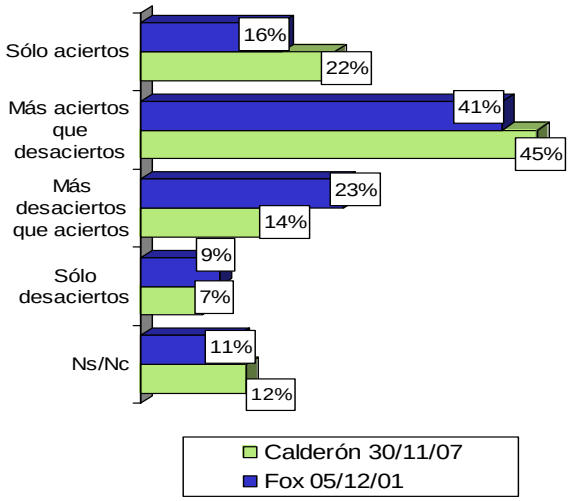

Dígame, ¿qué tan satisfecho está usted con el desempeño que ha tenido hasta el momento el presidente…. (Fox/ Calderón)?

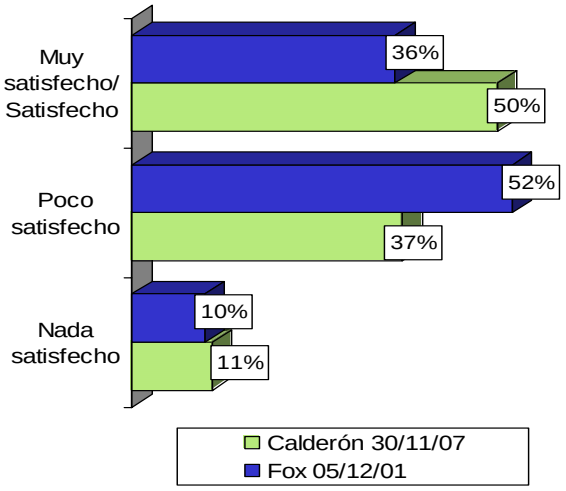

Al sumar "Otro" = 100%

Fuente: *Excélsior*, 3 de diciembre de 2007, p. 4, con base en una encuesta de Ulises Beltrán y Asociados.

Telefónica nacional 29 y 30 de noviembre de 2007

En los meses que lleva el gobierno de Felipe Calderón, dígame, con lo que usted ha visto o ha escuchado, ¿qué tan satisfecho está usted con lo que ha hecho hasta ahora Felipe Calderón para…?

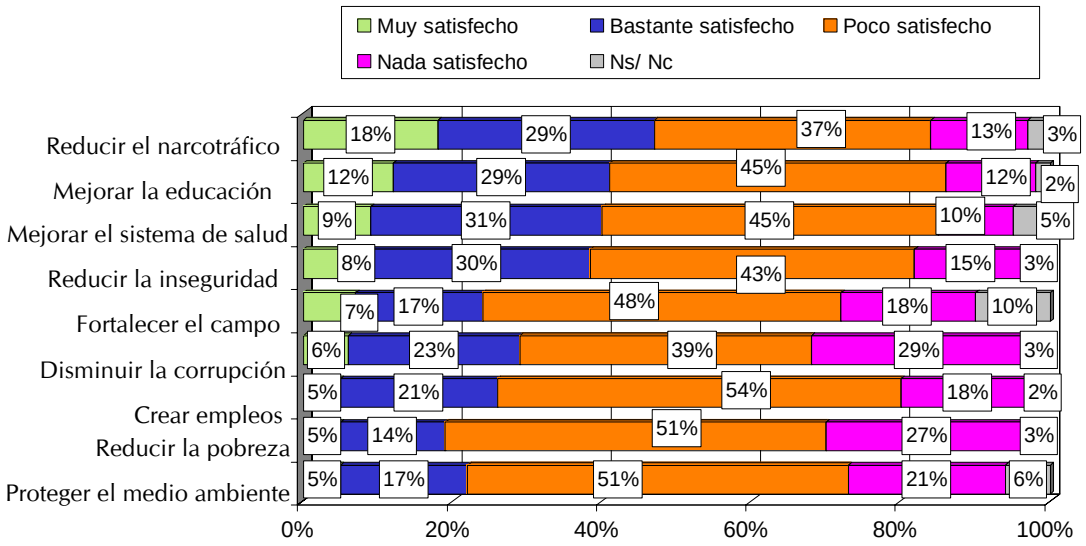

Con lo que usted ha visto, ¿qué tanto ha cumplido… (Vicente Fox/ Felipe Calderón) con el cambio?

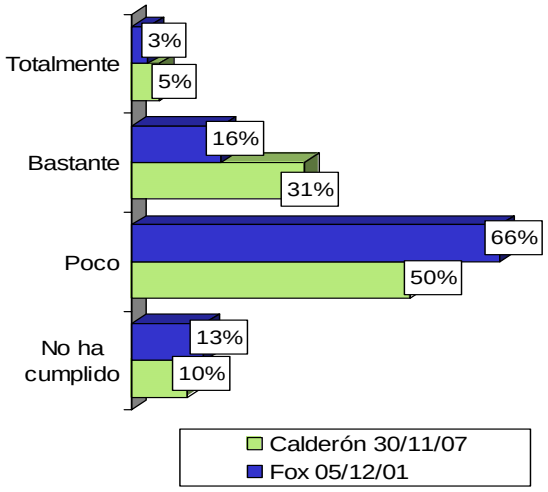

Al sumar "Otro" = 100%

Fuente: *Excélsior*, 3 de diciembre de 2007, p. 4, con base en una encuesta de Ulises Beltrán y Asociados.

Telefónica nacional
29 y 30 de
noviembre de 2007

¿Cómo califica la manera en la que el gobierno de Felipe Calderón está manejando los asuntos políticos del país?

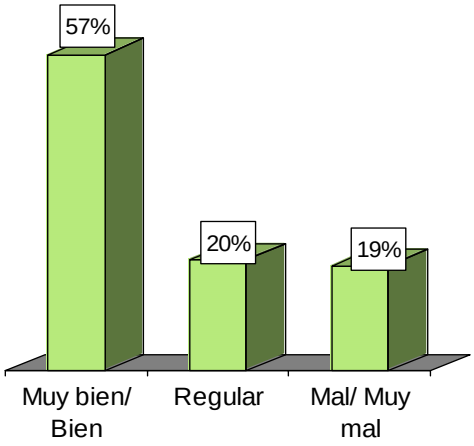

¿Ha oído hablar de Francisco Ramírez Acuña?

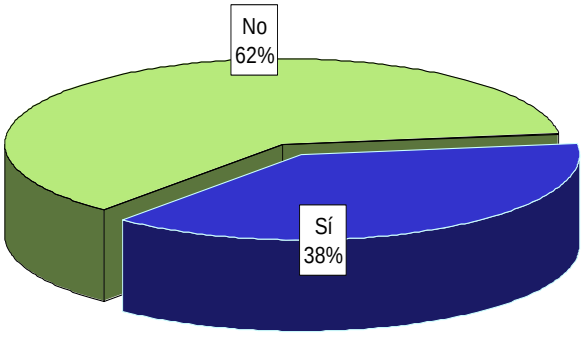

Francisco Ramírez Acuña es el actual secretario de Gobernación ¿Cómo calificaría su desempeño?

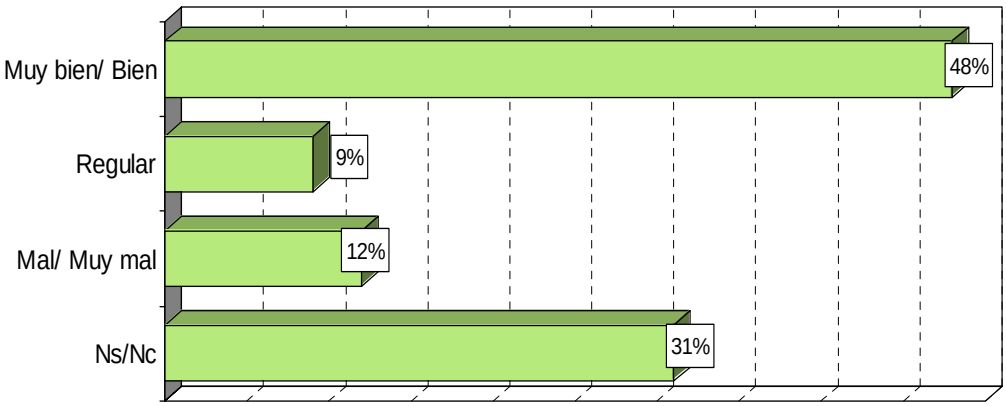

Fuente: *Excélsior*, 21 de noviembre de 2007, p. 6, con base en una encuesta de Ulises Beltrán y Asociados.

Telefónica nacional
Noviembre 2007

Conocimiento y evaluación del gabinete

	Cocimiento	Opinión						
		Muy buena	Buena	Regular	Mala	Muy mala	Ns	Índice de opinión*
Josefina Vázquez Mota (SEP)	57	5	44	21	15	5	10	5.8
Francisco Ramírez Acuña (Segob)	38	3	45	9	10	2	31	6.3
Eduardo Medina Mora (PGR)	34	4	47	11	15	1	22	6.2
Javier Lozano (STPS)	34	1	35	15	23	7	19	5.0
Patricia Espinosa (SRE)	33	2	48	10	8	0	32	6.6
Beatriz Zavala (Sedesol)	29	4	40	17	12	2	25	6.1
Alberto Cárdenas (Sagarpa)	27	3	37	14	21	5	20	5.4
Rodolfo Elizondo (Sectur)	26	4	45	16	10	2	23	6.3
Luis Téllez (SCT)	24	3	30	19	22	3	23	5.3
Genaro García Luna (SSP)	24	3	29	18	28	11	11	4.5
Agustín Carstens (SHCP)	23	3	34	13	18	3	29	5.6
Eduardo Sojo (SE)	23	1	33	8	27	4	27	5.0
Guillermo Galván (Sedena)	22	8	51	8	7	0	26	7.0
José Ángel Córdova (Salud)	16	4	41	14	19	2	20	5.8
Juan Elvira (Semarnat)	15	1	30	15	28	6	20	4.8
Juan Camilo Mouriño (Presidencia)	12	2	32	6	11	1	48	6.1
Abelardo Escobar (SRA)	11	1	27	12	17	3	40	5.3
Francisco Saynez (Semar)	11	5	42	11	7	2	33	6.5
Georgina Kessel (Sener)	10	2	36	15	16	3	28	5.6
Salvador Vega (SRA)	9	0	34	11	17	3	37	5.6

Para evaluar el desempeño de los miembros del gabinete se pidió a la población que dijera si los conoce o no y que calificara su trabajo en una escala que va de muy buena a muy mala. Esa evaluación se resume en un índice que se obtiene recalculando los porcentajes de opiniones definidas (esto es, quienes contestaron con alguna evaluación para que den en conjunto 100% y posteriormente se obtiene el índice promedio según una valoración a esas opiniones en una escala de 0 a 10 (muy buena =10, buena = 7.5, regular = 5, mala = 2.5 y muy mala = 0). En el cuadro se resume los resultados de las dos preguntas. En la línea vertical se indica el porcentaje de personas que conoce al personaje y en la horizontal se indica el índice de evaluación para cada uno de ellos.

Fuente: *Excélsior*, 21 de noviembre de 2007, p. 6, con base en una encuesta de Ulises Beltrán y Asociados.

Telefónica nacional
noviembre de 2007

¿Cómo califica la manera en la que el gobierno de Felipe Calderón está manejando las relaciones con otros países?

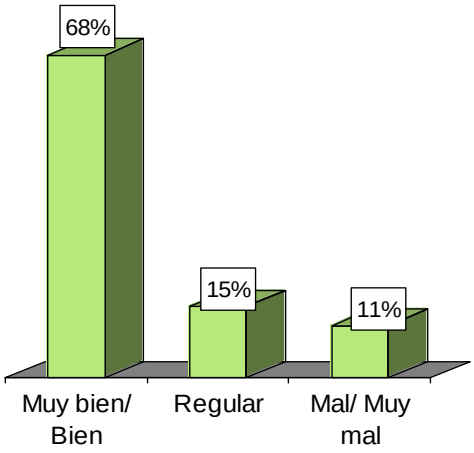

Al sumar "Ns/Nc" = 100%

¿Ha oído hablar de Patricia Espinosa Cantellano?

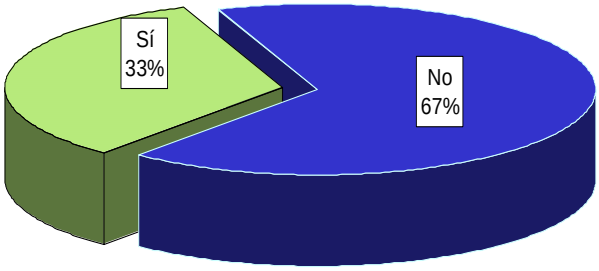

Patricia Espinosa es la actual secretaria de Relaciones Exteriores ¿Cómo calificaría su desempeño?

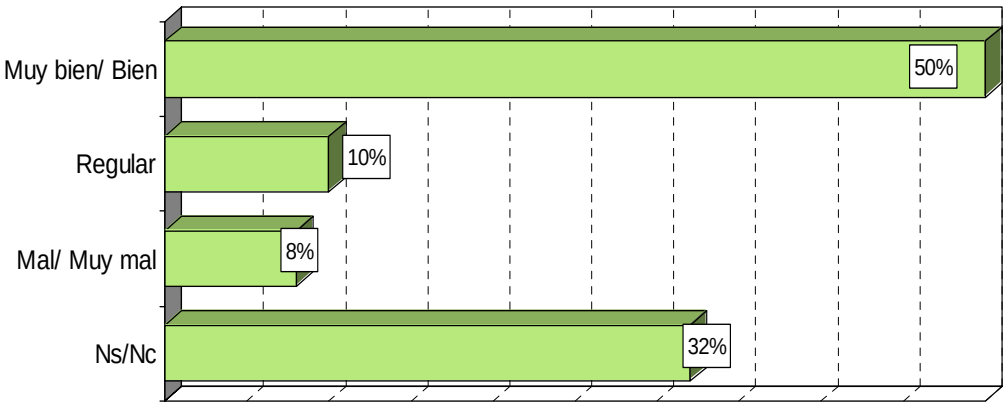

Fuente: *Excélsior*, 22 de noviembre de 2007, p. 9, con base en una encuesta de Ulises Beltrán y Asociados.

Telefónica nacional
16 al 17 de
noviembre de 2007

¿Cómo califica la manera en la que el gobierno de Felipe Calderón está manejando el combate a la delincuencia y el crimen organizado?

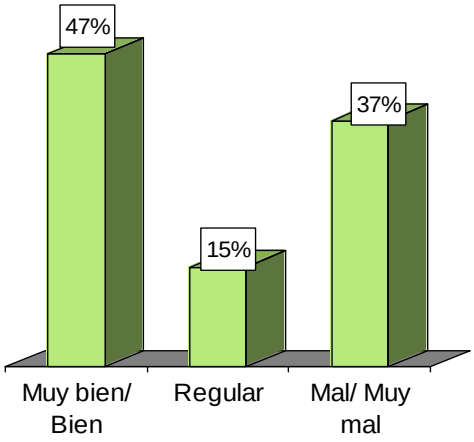

Al sumar "Ns/Nc" = 100%

¿Ha oído hablar de Genaro García Luna?

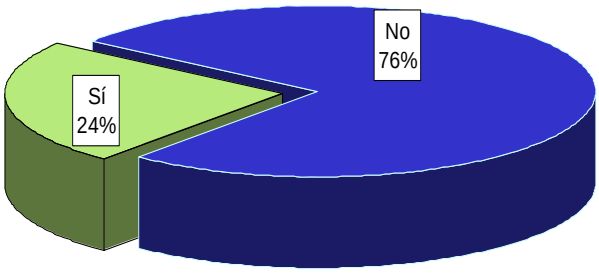

Genaro García Luna es el actual secretario de Seguridad Pública. Dígame ¿Cómo calificaría su desempeño?

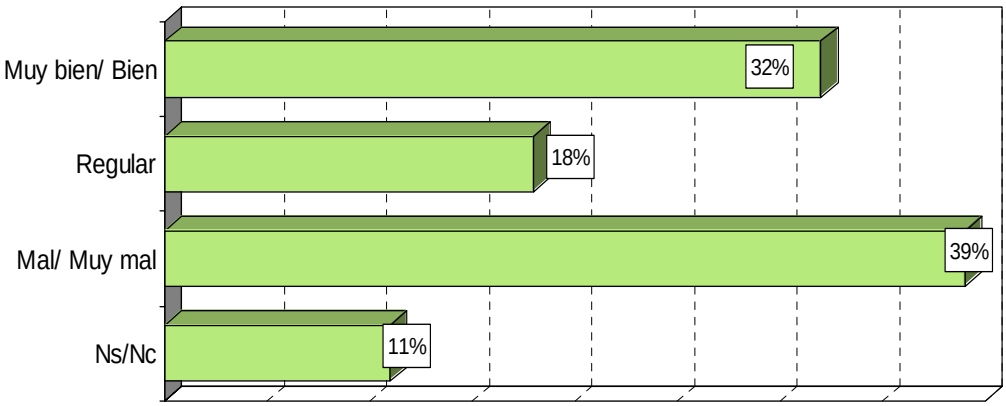

Fuente: *Excélsior*, 23 de noviembre de 2007, p. 10, con base en una encuesta de Ulises Beltrán y Asociados.

Telefónica nacional
16 al 17 de
noviembre de 2007

¿Cómo califica la manera en la que el gobierno de Felipe Calderón está manejando la investigación y persecución de los delitos federales?

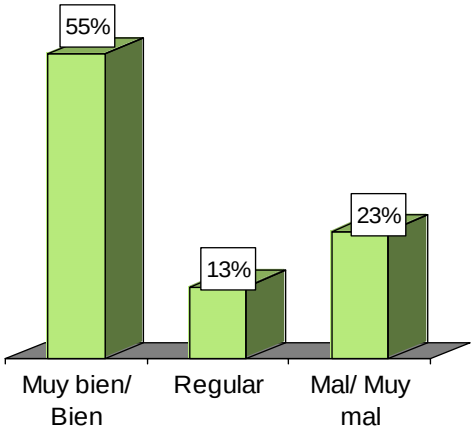

Al sumar "Ns/Nc" = 100%

¿Ha oído hablar de Eduardo Medina Mora?

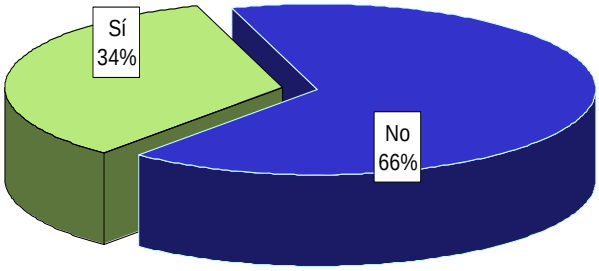

Eduardo Medina Mora es el actual procurador General de la República. Dígame ¿Cómo calificaría su desempeño?

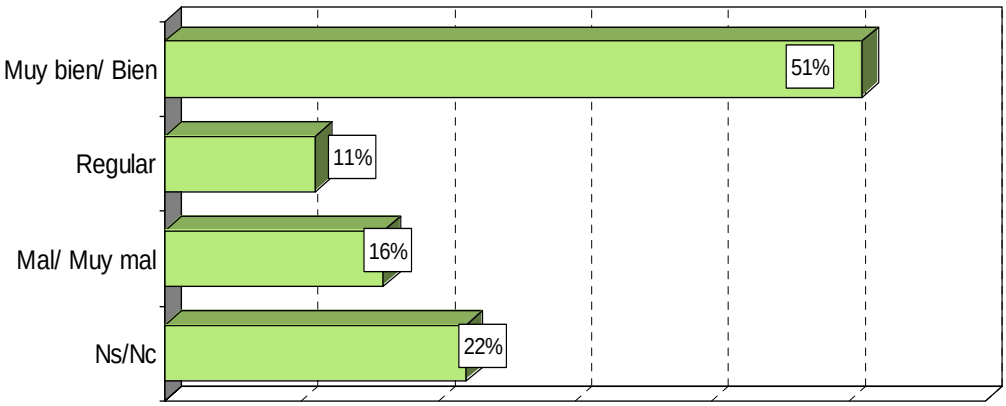

Fuente: *Excélsior*, 23 de noviembre de 2007, p. 11, con base en una encuesta de Ulises Beltrán y Asociados.

Telefónica nacional
16 al 17 de
noviembre de 2007

¿Cómo califica la manera en la que el gobierno de Felipe Calderón está manejando el cuidado del medio ambiente y los recursos naturales?

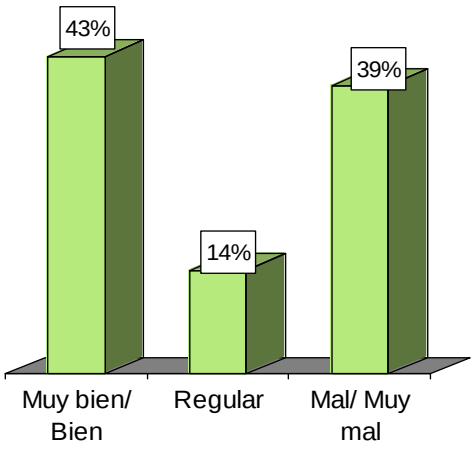

Al sumar "Ns/Nc" = 100%

¿Ha oído hablar de Juan Rafael Elvira Quesada?

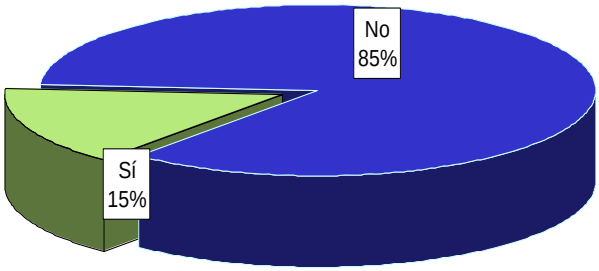

Juan Rafael Elvira Quesada es el titular del Medio Ambiente y Recursos Naturales. Dígame ¿cómo calificaría su desempeño?

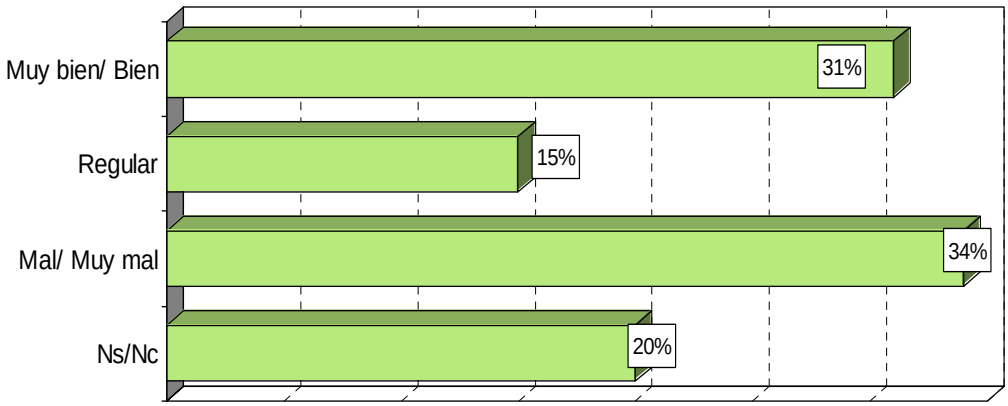

Fuente: *Excélsior*, 24 de noviembre de 2007, p. 14, con base en una encuesta de Ulises Beltrán y Asociados.

Telefónica nacional
16 al 17 de
noviembre de 2007

¿Cómo califica la manera en la que el gobierno de Felipe Calderón está manejando la política de comunicaciones y transporte en el país?

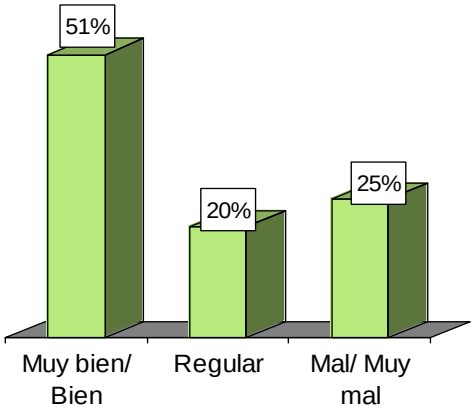

Al sumar "Ns/Nc" = 100%

¿Ha oído hablar de Luis Téllez?

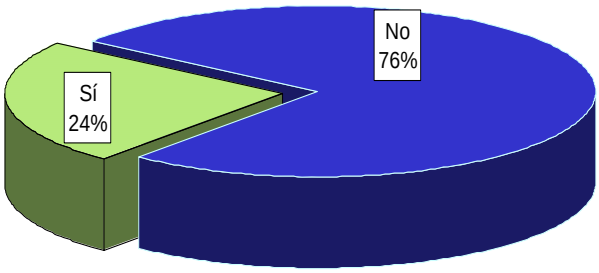

Luis Téllez es el actual secretario de Comunicaciones y Transportes. Dígame ¿cómo calificaría su desempeño?

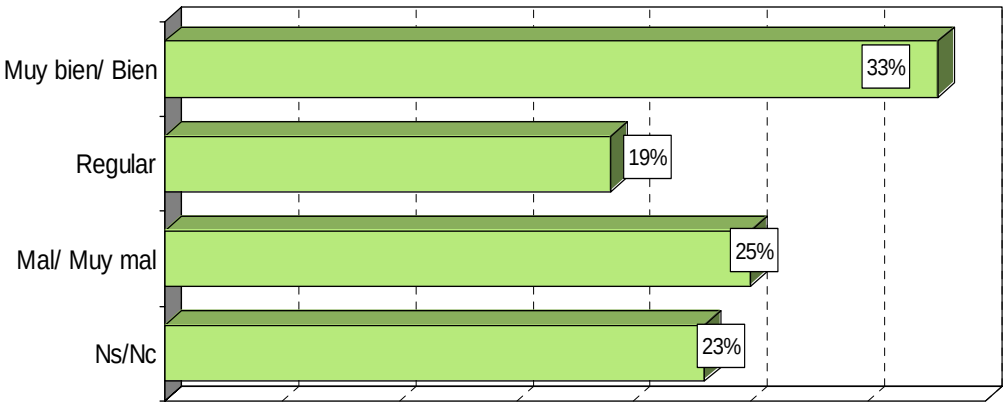

Fuente: *Excélsior*, 25 de noviembre de 2007, p. 10, con base en una encuesta de Ulises Beltrán y Asociados.

Telefónica nacional
16 al 17 de
noviembre de 2007

¿Cómo califica la manera en la que el gobierno de Felipe Calderón está manejando la educación en el país?

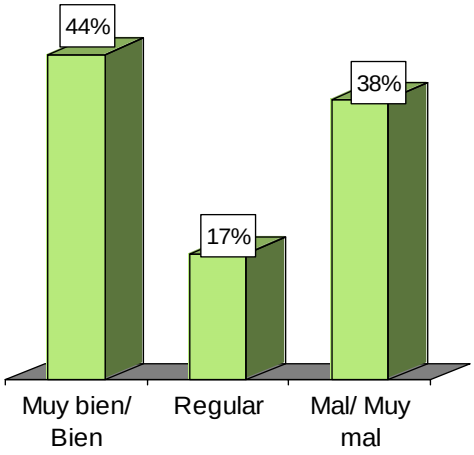

Al sumar "Ns/Nc" = 100%

¿Ha oído hablar de Josefina Vázquez Mota?

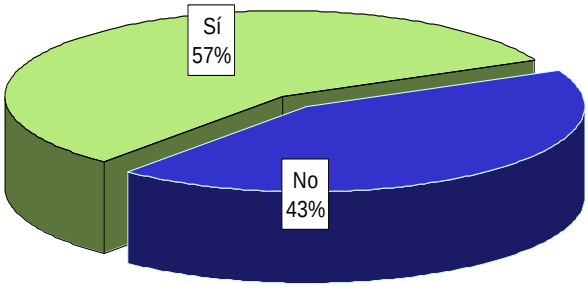

Josefina Vázquez Mota es la actual secretaria de Educación Pública. Dígame, ¿cómo calificaría su actual desempeño?

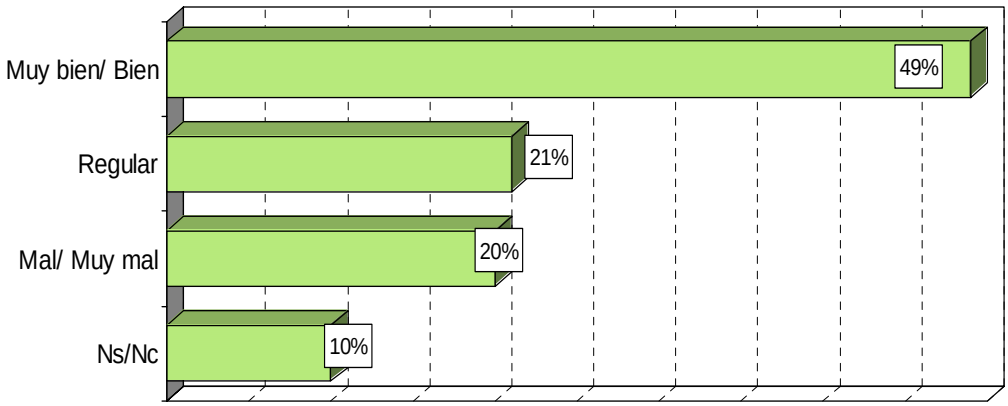

Fuente: *Excélsior*, 26 de noviembre de 2007, p. 8, con base en una encuesta de Ulises Beltrán y Asociados.

Telefónica nacional
16 al 17 de
noviembre de 2007

¿Cómo califica la manera en la que el gobierno de Felipe Calderón está manejando los programas de ayuda social a los pobres?

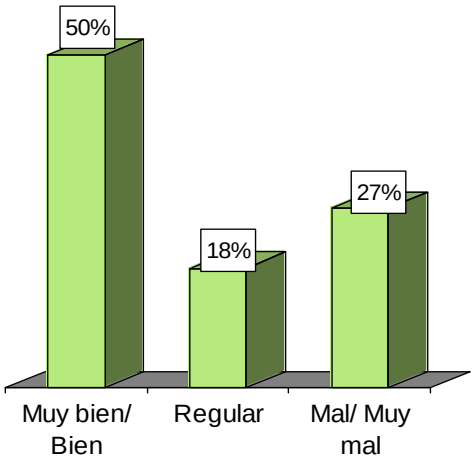

Al sumar "Ns/Nc" = 100%

¿Ha oído hablar de Beatriz Zavala Peniche?

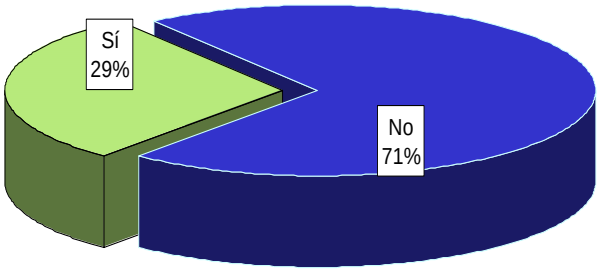

Beatriz Zavala Peniche es la actual secretaria de Desarrollo Social. Dígame, ¿cómo calificaría su actual desempeño?

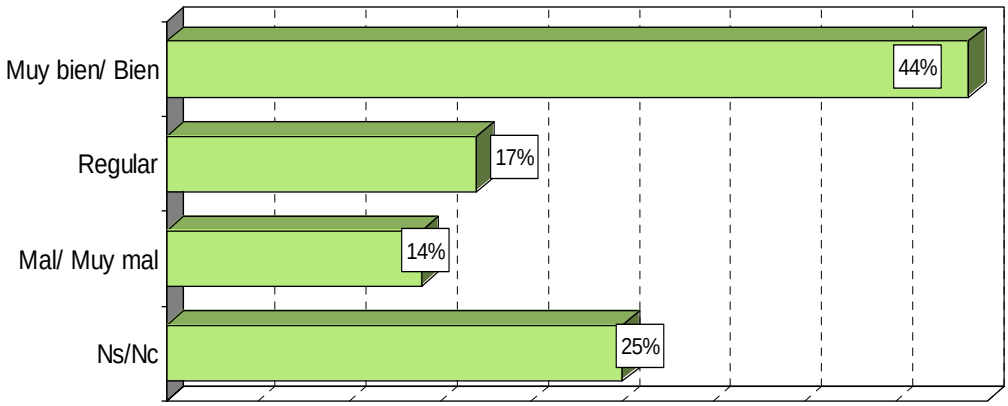

Fuente: *Excélsior*, 27 de noviembre de 2007, p. 22, con base en una encuesta de Ulises Beltrán y Asociados.

Telefónica nacional
16 al 17 de
noviembre de 2007

¿Cómo califica la manera en la que el gobierno de Felipe Calderón está manejando los servicios nacionales de salud?

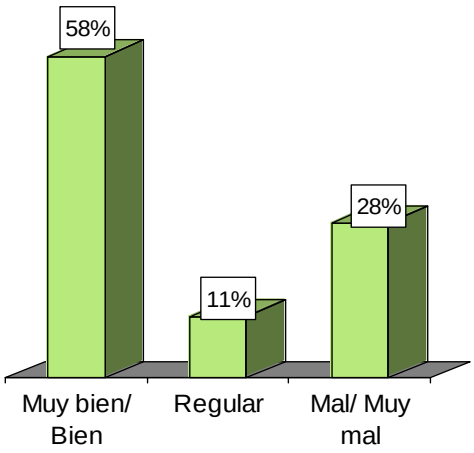

Al sumar "Ns/Nc" = 100%

¿Ha oído hablar de José Ángel Córdova?

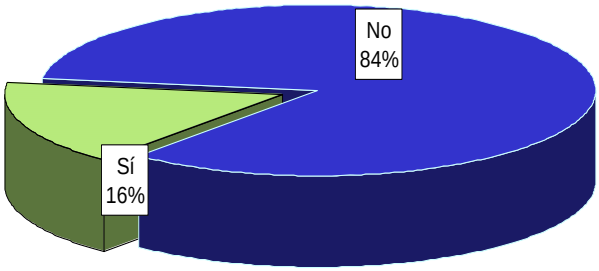

José Ángel Córdova es el actual secretario de Salud. Dígame, ¿cómo calificaría su actual desempeño?

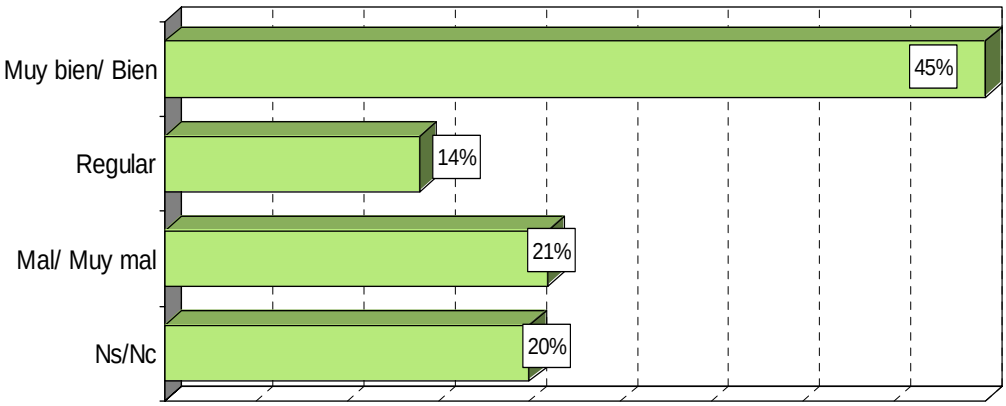

Fuente: *Excélsior*, 27 de noviembre de 2007, p. 22, con base en una encuesta de Ulises Beltrán y Asociados.

Telefónica nacional
16 al 17 de
noviembre de 2007

¿Cómo califica la manera en la que el gobierno de Felipe Calderón está manejando las finanzas del gobierno?

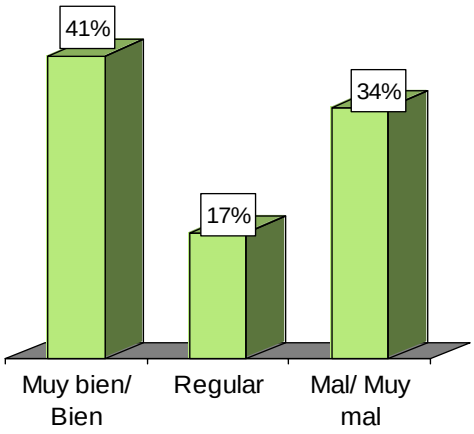

Al sumar "Ns/Nc" = 100%

¿Ha oído hablar de Agustín Carstens?

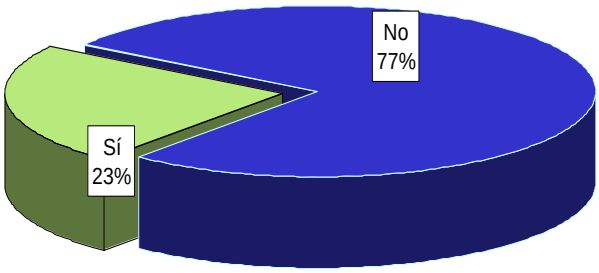

Agustín Carstens es el actual secretario de Hacienda y Crédito Público. Dígame, ¿cómo calificaría su actual desempeño?

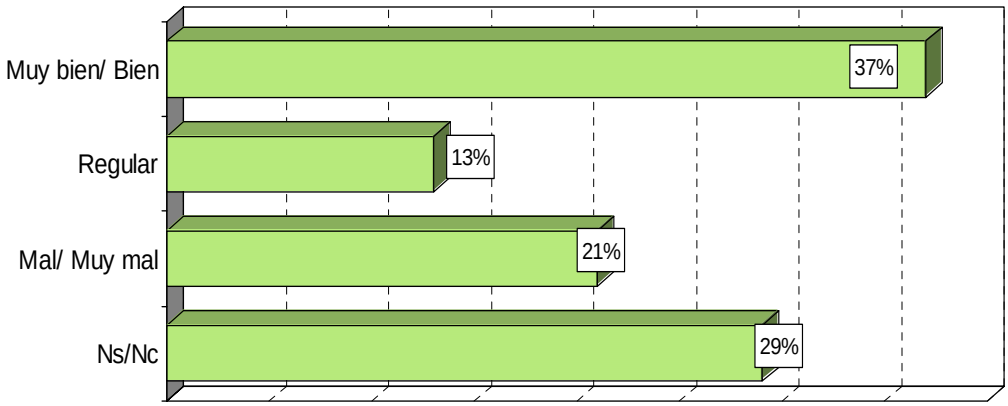

Fuente: *Excélsior*, 28 de noviembre de 2007, p. 7, con base en una encuesta de Ulises Beltrán y Asociados.

Telefónica nacional
16 al 17 de
noviembre de 2007

¿Cómo califica la manera en la que el gobierno de Felipe Calderón está manejando la defensa de los derechos de los trabajadores?

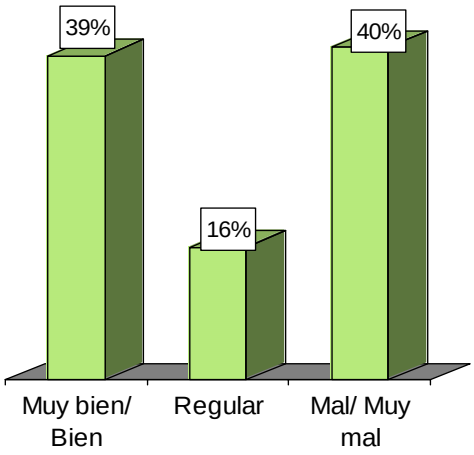

Al sumar "Ns/Nc" = 100%

¿Ha oído hablar de Javier Lozano Alarcón?

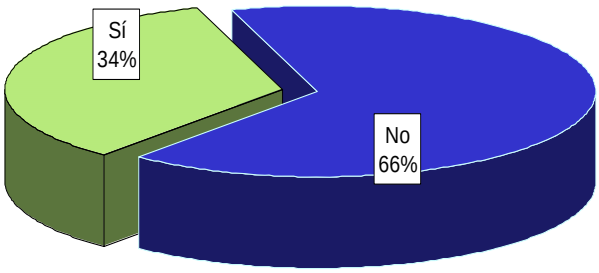

Javier Lozano Alarcón es el actual secretario del Trabajo y Previsión Social. Dígame, ¿cómo calificaría su actual desempeño?

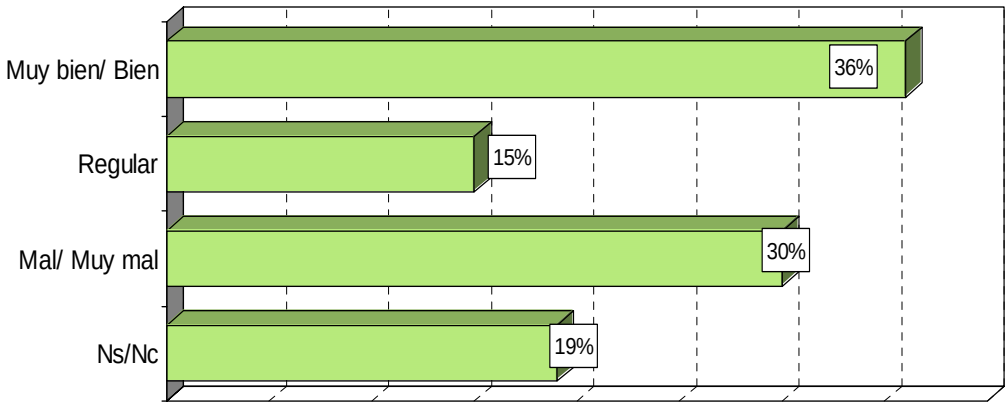

Fuente: *Excélsior*, 29 de noviembre de 2007, p. 8, con base en una encuesta de Ulises Beltrán y Asociados.

Telefónica nacional
16 al 17 de
noviembre de 2007

¿Cómo califica la manera en la que el gobierno de Felipe Calderón está manejando el desarrollo de la agricultura, la ganadería y la pesca?

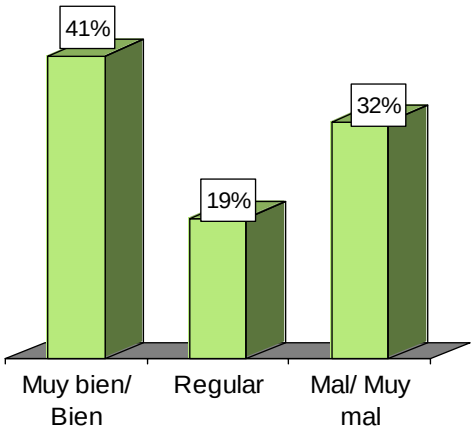

Al sumar "Ns/Nc" = 100%

¿Ha oído hablar de Alberto Cárdenas Jiménez?

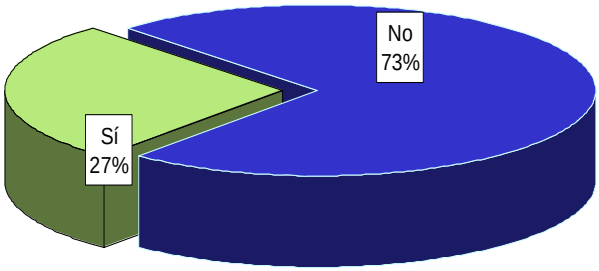

Alberto Cárdenas Jiménez es el actual secretario de Agricultura, Ganadería, Desarrollo Rural, Pesca y Alimentación. Dígame, ¿cómo calificaría su actual desempeño?

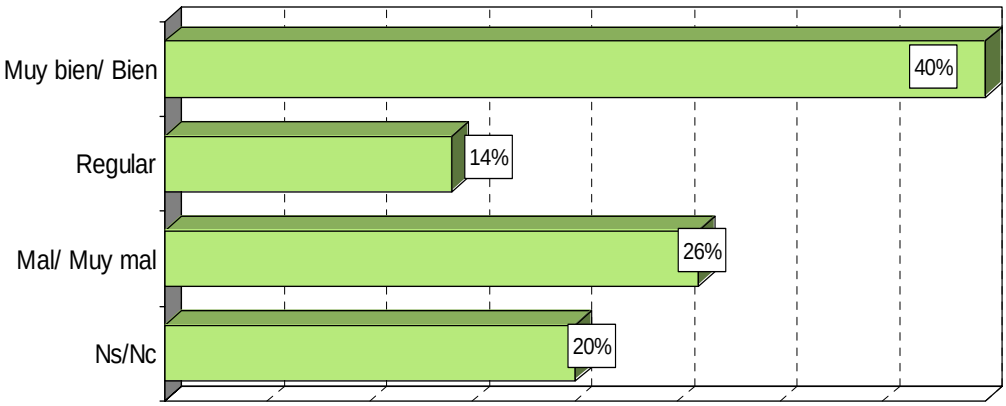

Fuente: *Excélsior*, 30 de noviembre de 2007, p. 24, con base en una encuesta de Ulises Beltrán y Asociados.

Telefónica nacional
16 al 17 de
noviembre de 2007

¿Cómo califica la manera en la que el gobierno de Felipe Calderón está manejando la seguridad nacional a través del Ejército?

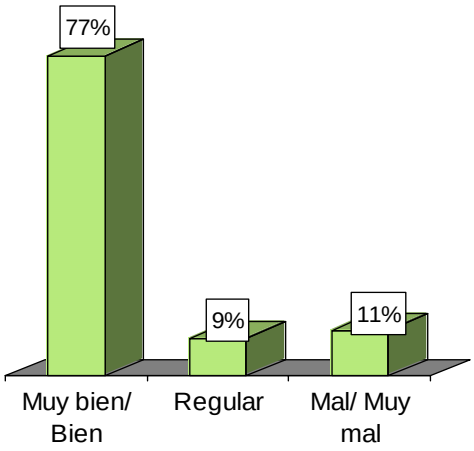

Al sumar "Ns/Nc" = 100%

¿Ha oído hablar de Guillermo Galván Galván?

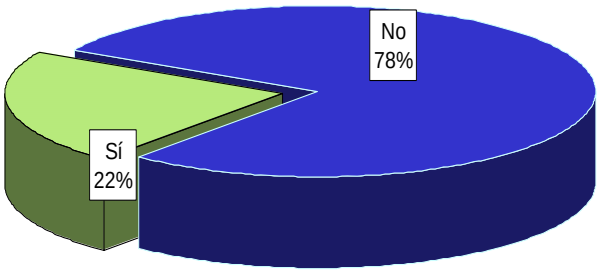

Guillermo Galván es el actual secretario de la Defensa Nacional. Dígame, ¿cómo calificaría su actual desempeño?

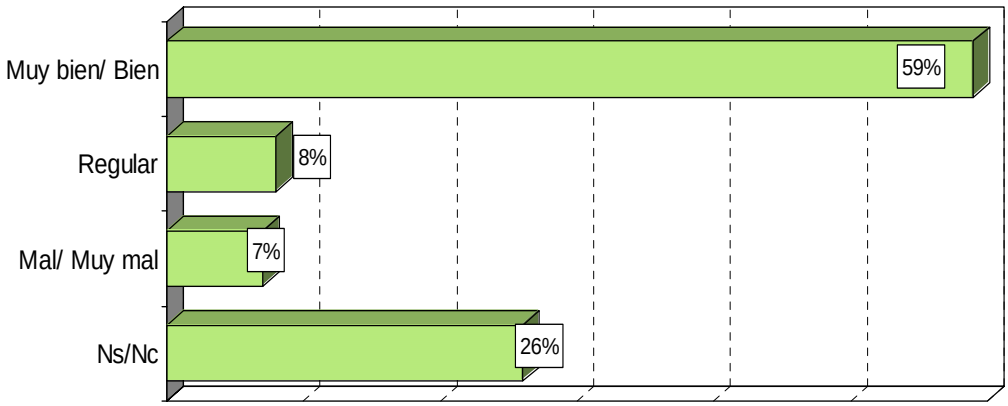

Fuente: *Excélsior*, 1 de diciembre de 2007, p. 5, con base en una encuesta de Ulises Beltrán y Asociados.

Telefónica nacional
16 al 17 de
noviembre de 2007

¿Cómo califica la manera en la que el gobierno de Felipe Calderón está manejando la protección del país en las costas a través de la Marina?

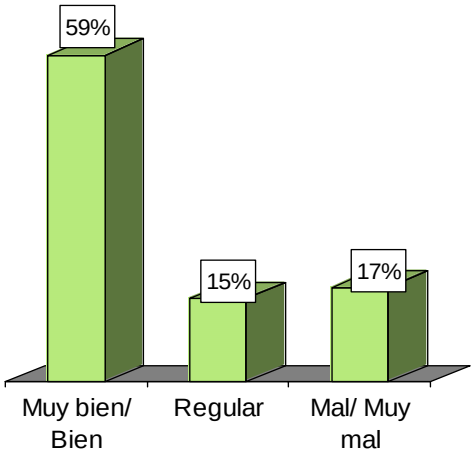

Al sumar "Ns/Nc" = 100%

¿Ha oído hablar de Francisco Saynez Mendoza?

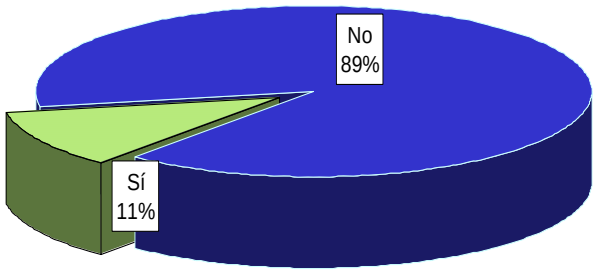

Francisco Saynez Mendoza es el actual secretario de Marina. Dígame, ¿cómo calificaría su actual desempeño?

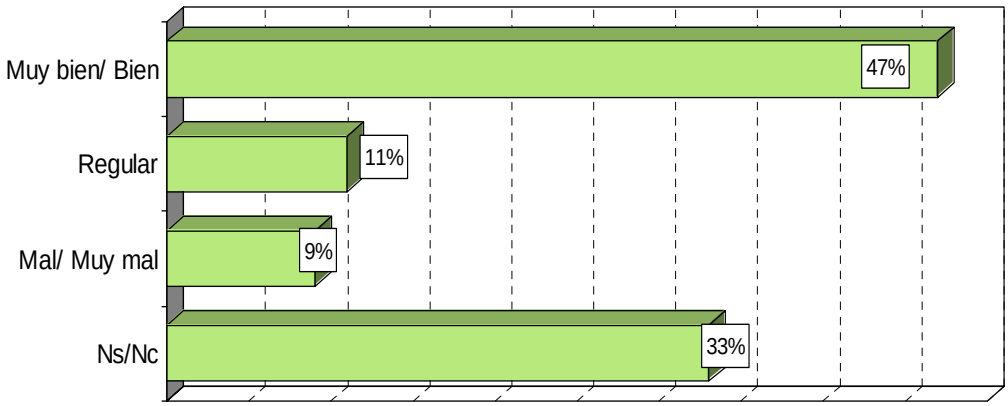

Fuente: *Excélsior*, 1 de diciembre de 2007, p. 5, con base en una encuesta de Ulises Beltrán y Asociados.

Telefónica nacional
16 al 17 de
noviembre de 2007

4
Evaluación de la economía

Situación económica actual del país

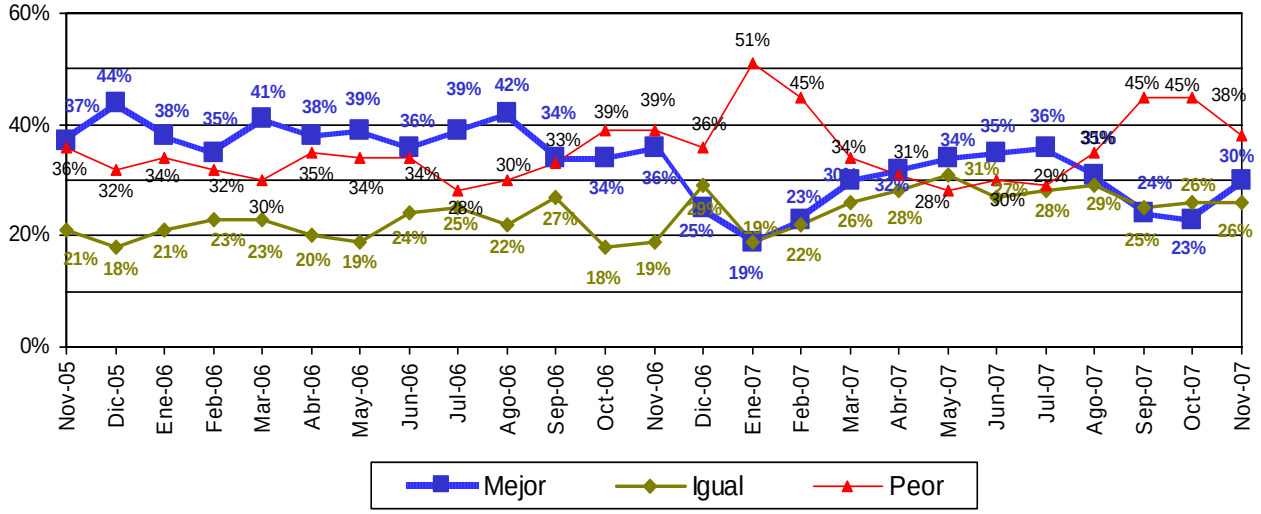

Al sumar "Ns/Nc" = 100%

Situación económica personal

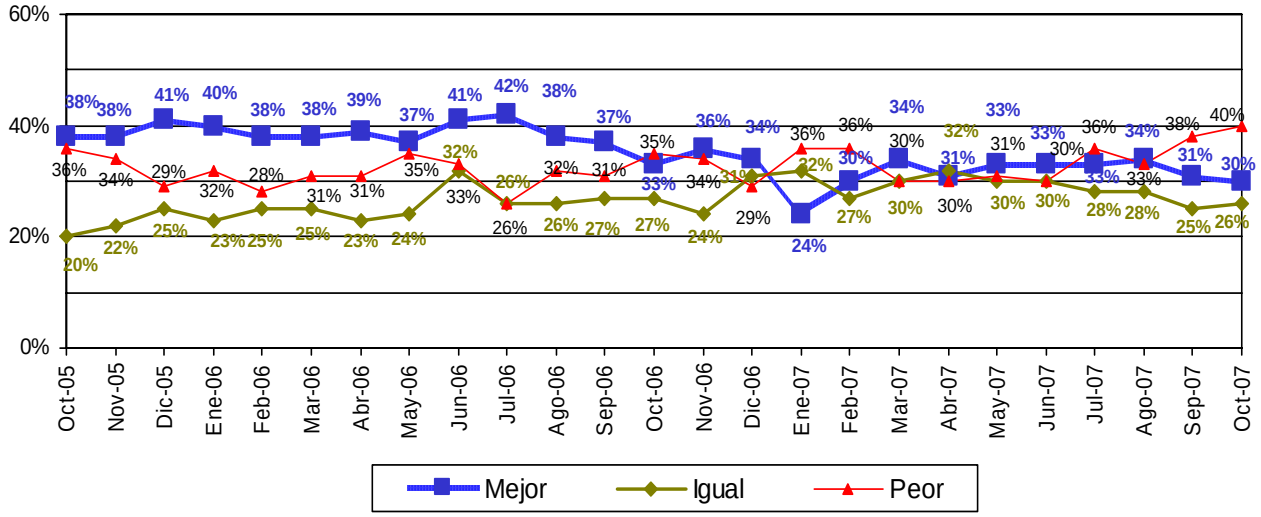

Al sumar "Ns/Nc" = 100%

Fuente: BGC, Ulises Beltrán y Asociados, *Acontecer Nacional y Opinión Pública*, octubre de 2007.

Telefónica nacional
2, 9 15 y 23
de octubre de 2007

En su opinión, ¿cuál es el principal problema del país en estos momentos?

	Ago-07	*Sep-07*	*Oct-07*
Problemas económicos (pobreza, inflación, desempleo, devaluación)	39%	43%	50%
Seguridad pública	43%	37%	28%
Corrupción	4%	3%	4%
Educación	3%	3%	2%
Malos gobernantes	-	-	2%
Desacuerdos políticos	-	3%	1%

Al sumar "Otro" y "Ns/Nc" = 100%

Fuente: BGC, Ulises Beltrán y Asociados, *Acontecer Nacional y Opinión Pública*, octubre de 2007.

Telefónica nacional
2, 9 15 y 23
de octubre de 2007

5
Seguridad pública y justicia

En las últimas semanas se han decomisado los cargamentos de droga más grandes de la historia, ¿usted por qué cree que ahora los cargamentos que se decomisan son tan grandes: porque el tráfico de drogas es cada vez mayor o piensa que el tamaño de los cargamentos es el mismo, pero ahora sí los detienen y antes no lo hacían?

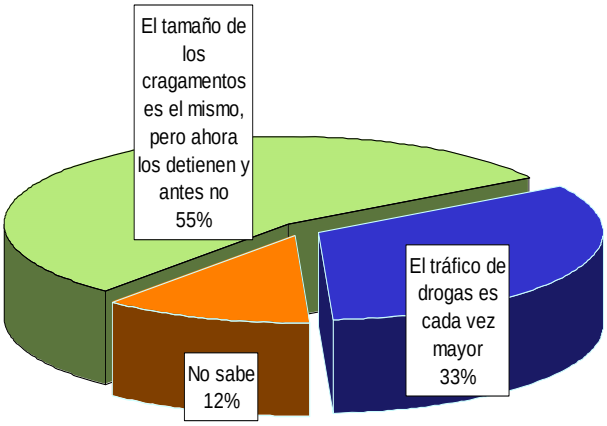

Últimamente es las noticias se han informado de muchos decomisos y de narcotraficantes encarcelados. Al conocer estas cosas, ¿qué sensación le queda: que por fin se está acabando con el problema del narcotráfico o al conocer de tantos cargamentos y narcotraficantes detenidos, lo que se piensa es que el problema es mucho mayor de lo que imaginaba?

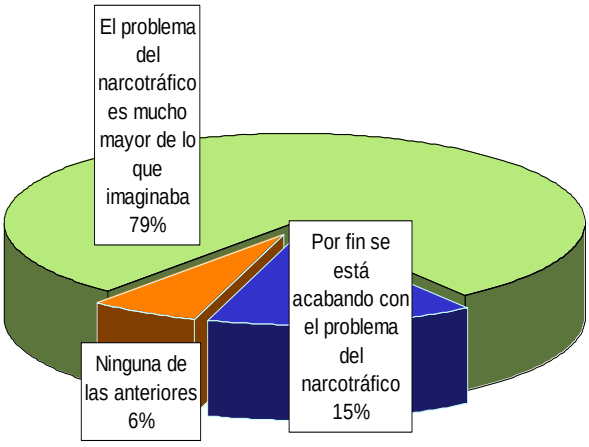

Fuente: *Milenio Diario*, 12 de noviembre de 2007, p. 39, con base en una encuesta de María de las Heras.

Telefónica nacional
5 de noviembre
de 2007

6
Movimientos y actores sociales

En general, cuando escucha la palabra guerrilla ¿lo asocia con algo positivo o con algo negativo?

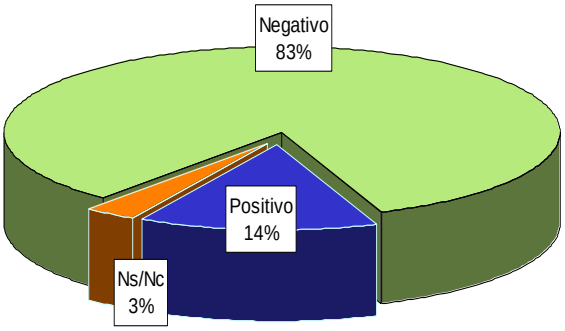

Dígame si usted justifica o no justifica la aparición de movimientos guerrilleros, cuando éstos surgen por determinadas circunstancias.

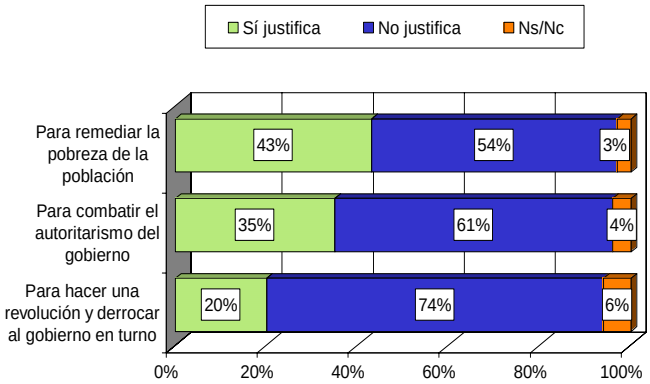

Cuando le mencionan la palabra "guerrilla", ¿qué es lo primero que le viene a la mente?

	%
Guerra	19
Pelea/ combate	9
Muerte/ sangre	8
Inconformidad con el gobierno	8
Violencia/ golpes	6
Problemas	5
Soldados armados	4
Armas/ balazos	3
Ejército zapatista/ "Marcos"	2
Conflicto armado	2
Revolución	2

	%
Pobreza/ hambre	1
Delincuencia/ inseguridad/ criminales	1
Destrucción/ desastre/ caos	1
Protesta/ manifestantes	1
Enfrentamiento entre gobierno y ciudadanos	1
Chiapas	1
Mal / desgracia	1
Pelea entre dos o más países	13

Respuesta espontánea. No se muestra porcentaje de otras respuestas con pocas menciones

Fuente: *El Universal*, 9 de diciembre de 2007, pp. A1 y A8.

Vivienda nacional diciembre de 2007

De acuerdo con lo que ha oído, ¿considera que actualmente existen o no existen movimientos guerrilleros en México?

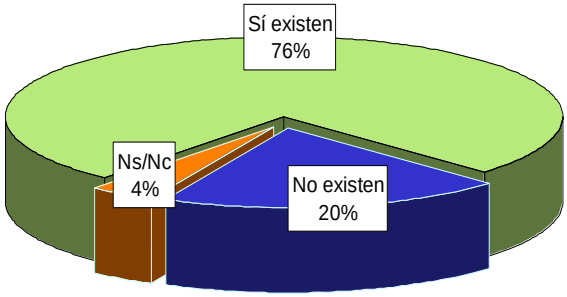

¿Desde cuándo es la guerrilla un problema en el país? ¿Desde la época en que gobernaba el PRI, desde la época en que gobernaba Vicente Fox, desde que entró Felipe Calderón a la Presidencia de la República?

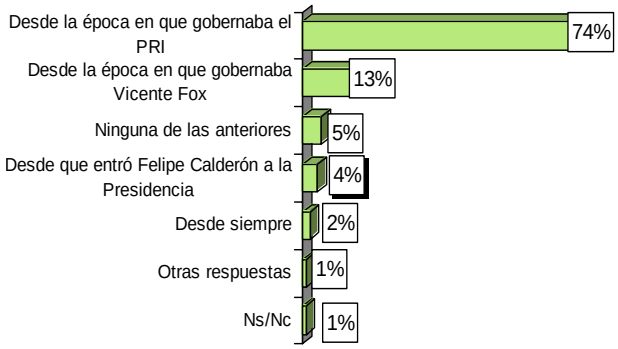

Respuesta de los que consideran que sí existe guerrilla en México

Le voy a leer el nombre de algunas asociaciones. Por favor, dígame si las conoce o ha oído hablar de ellas

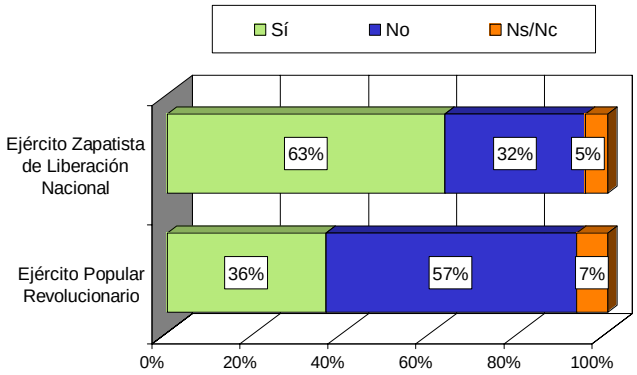

Y en general, su opinión sobre el..., ¿es favorable o desfavorable? ¿Muy o algo?

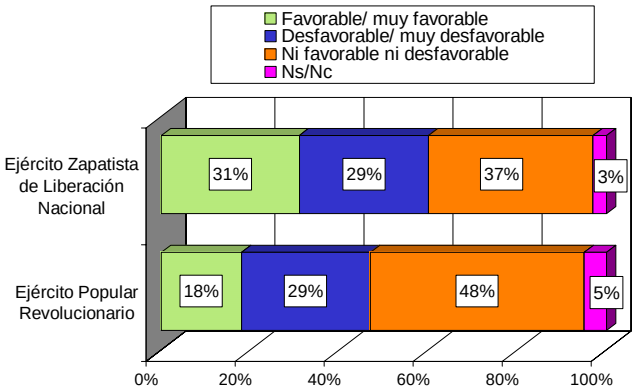

Porcentaje entre los que contestaron que sí conocen

Vivienda nacional del 16 al 18 de noviembre de 2007

Fuente: *Reforma*, 23 de noviembre de 2007, p. 8.

Con lo que usted sabe o ha escuchado, ¿cómo considera que ha manejado… el caso de las explosiones de los ductos de Pemex causadas por el EPR? Si no tiene suficiente información al respecto o no conoce a la autoridad, por favor dígamelo.

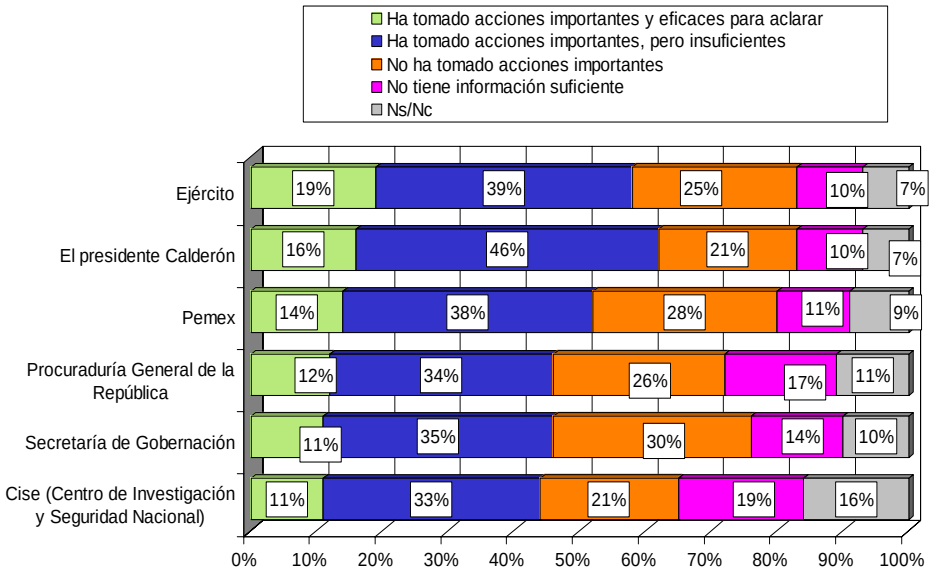

Quizá sepa que el EPR se atribuye los recientes ataques a los ductos de Pemex. Dígame, en su vida cotidiana, ¿qué tanto le preocupa que el EPR vuelva a atacar alguna instalación gubernamental, le preocupa mucho, algo, poco o nada?

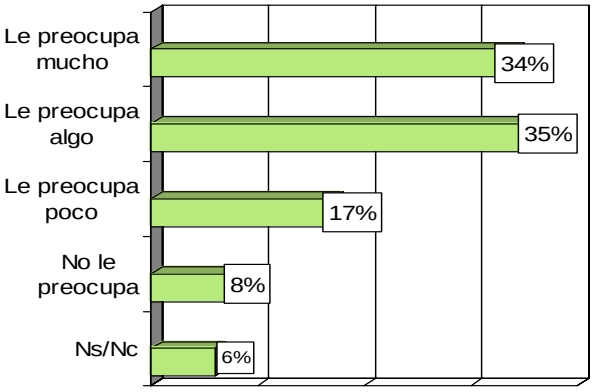

Algunas personas afirman que el EPR en nuestro país está asociado con el narcotráfico, mientras que otros aseguran que son dos problemas independientes. ¿Cuál de estas dos posturas se acerca más a lo que usted piensa?

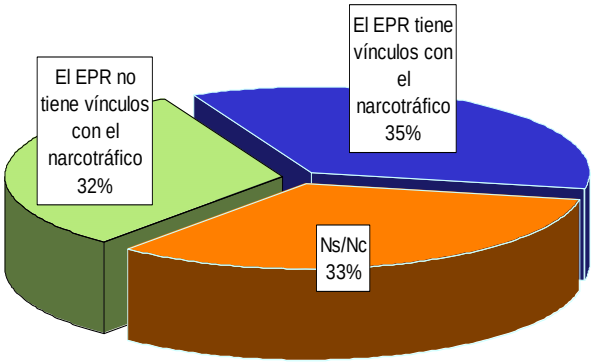

Vivienda nacional del 16 al 18 de noviembre de 2007

Fuente: *Reforma*, 23 de noviembre de 2007, p. 8.

7

Temas relevantes de la coyuntura política

Dígame, comparado con otros desastres naturales, ¿cómo califica la manera como el gobierno de Felipe Calderón está atendiendo a los damnificados por las inundaciones, bien o mal?*

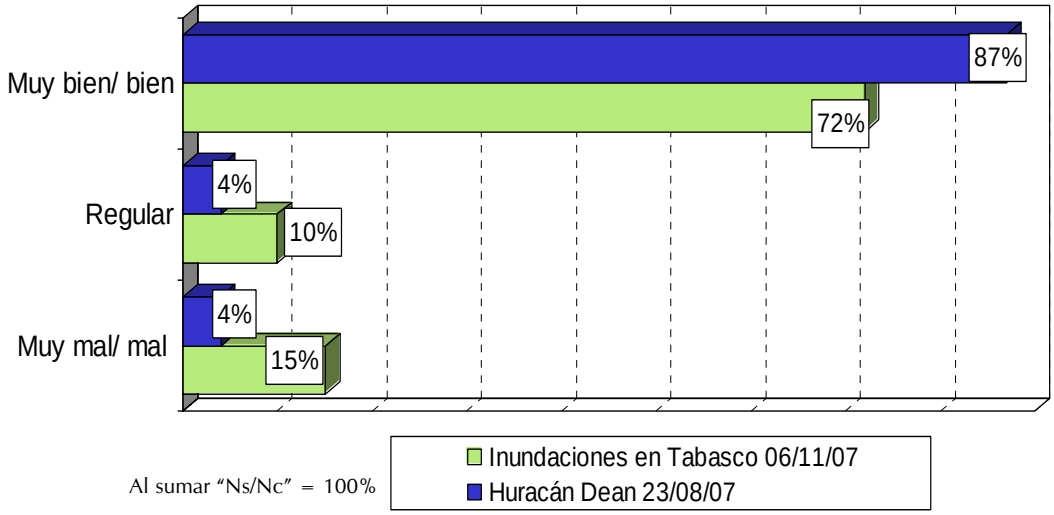

Al sumar "Ns/Nc" = 100%

*Anteriormente se preguntó por la atención a los damnificados por el huracán Deán

¿Cómo califica la respuesta del gobierno de Calderón ante las inundaciones en Tabasco?*

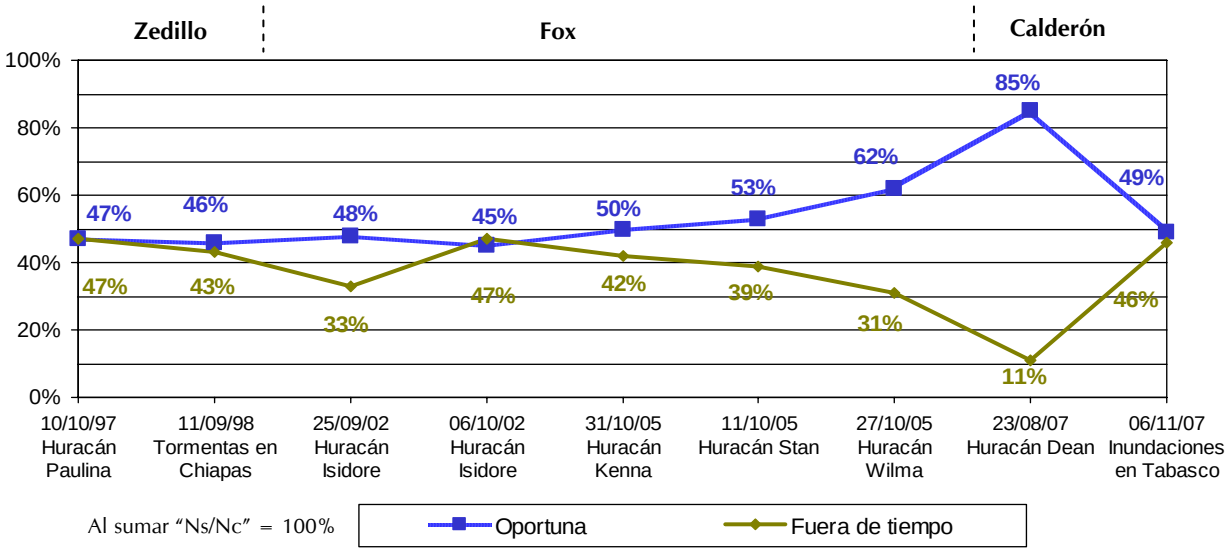

Al sumar "Ns/Nc" = 100%

*Anteriormente se preguntó por la respuesta de otros gobiernos ante en desastre ocurrido por el paso de huracanes

Fuente: *Excélsior*, 12 de noviembre de 2007, p. 24, con base en una encuesta de Ulises Beltrán y Asociados.

Telefónica nacional
11 de octubre de 2007

*¿Cómo califica la respuesta del gobierno de Calderón ante las inundaciones en Tabasco?**

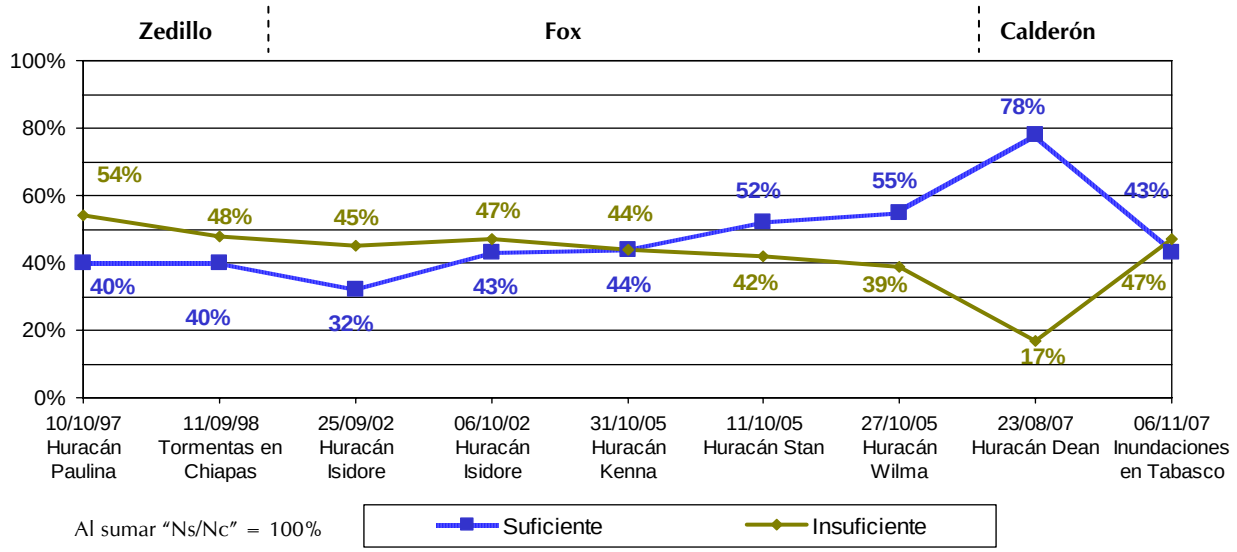

*Anteriormente se preguntó por la respuesta de otros gobiernos ante en desastre ocurrido por el paso de huracanes

*¿Usted cree que las autoridades tuvieron más cuidado, igual o menos cuidado para alertar a los ciudadanos de los efectos de las lluvias y el desbordamiento de los ríos en Tabasco?**

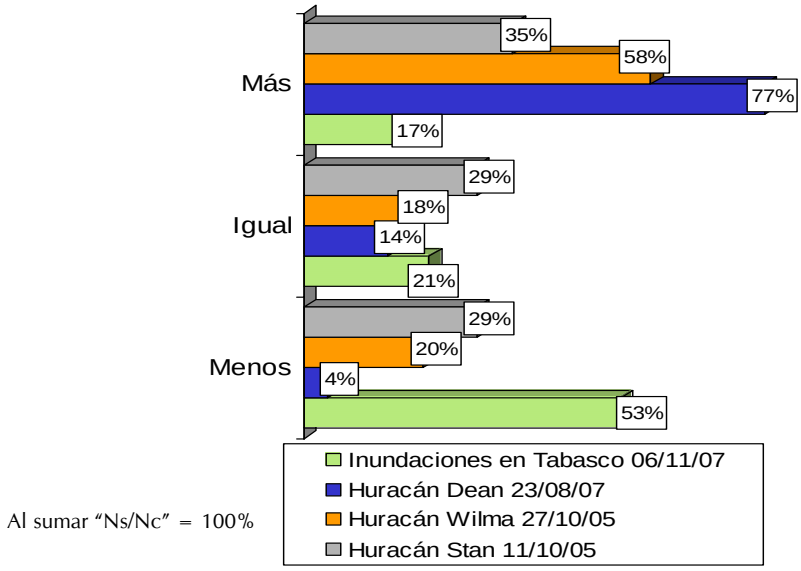

*Anteriormente se preguntó: Con lo que usted sabe o ha oído del huracán... ¿Usted cree que las autoridades han tenido más cuidado, igual o menos cuidado para alertar a los ciudadanos o no de los efectos del paso del huracán?

Fuente: *Excélsior*, 12 de noviembre de 2007, p. 24, con base en una encuesta de Ulises Beltrán y Asociados.

Telefónica nacional
11 de octubre de 2007

A qué atribuye usted más las inundaciones ocurridas en Tabasco, a que…?

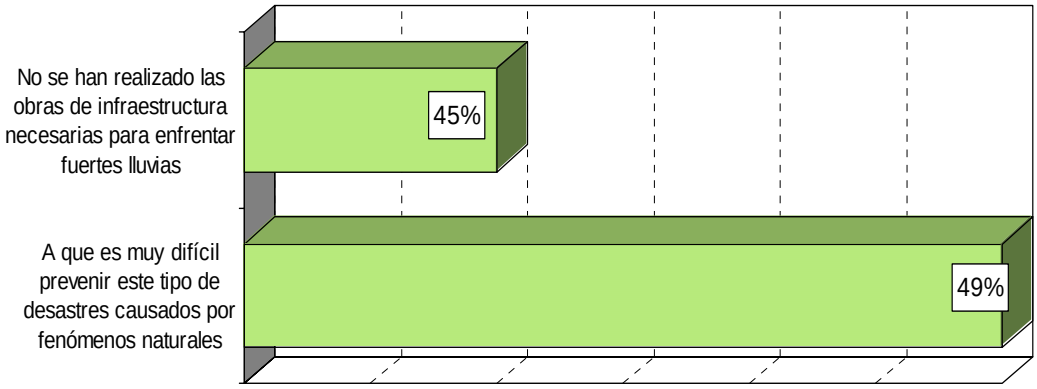

Al sumar "Ns/Nc" = 100%

¿Por qué cree usted que el Presidente se trasladó a Tabasco, porque está preocupado por los ciudadanos o porque busca su lucimiento personal?

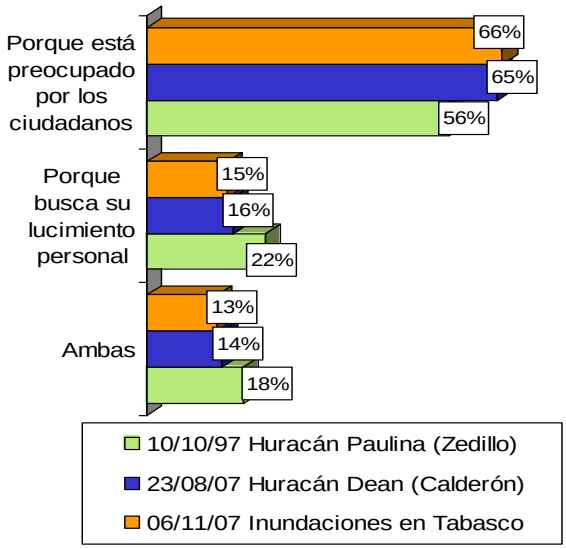

Al sumar "Ns/Nc" = 100%

Fuente: *Excélsior*, 12 de noviembre de 2007, p. 24, con base en una encuesta de Ulises Beltrán y Asociados.

Telefónica nacional
11 de octubre de 2007

¿Cree que las donaciones que se están enviando del DF a Tabasco y Chiapas sí están llegando a los damnificados sin ningún problema o cree que no están llegando adecuadamente?

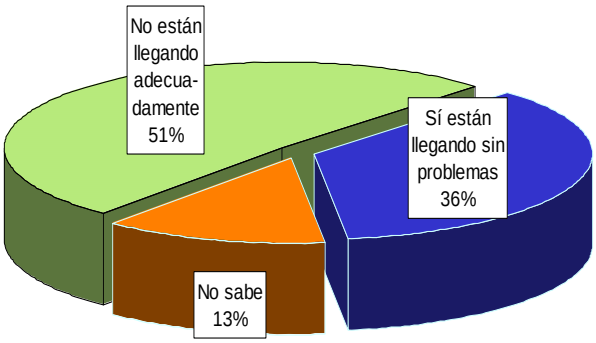

¿Considera que la ayuda que el GDF ha brindado a los damnificados se da con el único interés de ayudar a quien lo necesita o cree que se utiliza para obtener algún beneficio político?

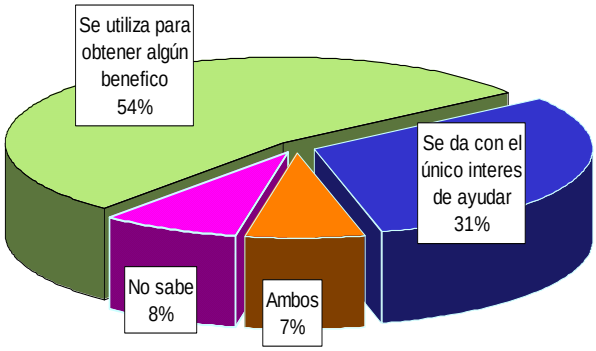

¿Quién debería ser el encargado de repartir a los damnificados la ayuda que los habitantes del DF han enviado a Tabasco?

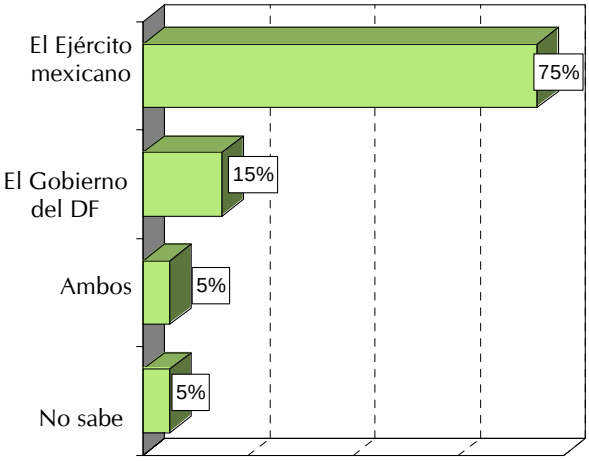

¿Ha tenido oportunidad de hacer algún donativo para Tabasco y Chiapas?

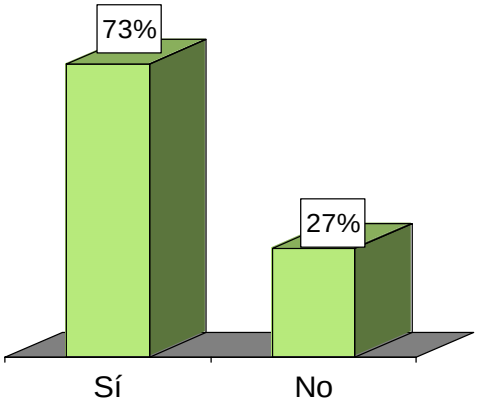

Fuente: *Reforma*, 16 de noviembre de 2007, p. 6, sección: Ciudad

Telefónica DF
10 de noviembre
de 2007

*Su donación, ¿fue en dinero o en especie?**

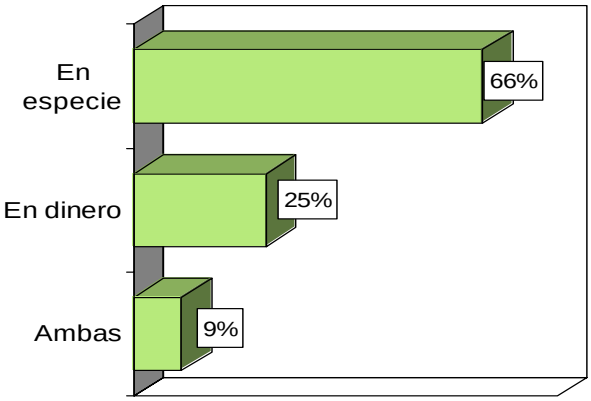

*Pregunta aplicada sólo a quien sí realizó algún donativo

Aproximadamente, ¿cuánto dinero donó usted?

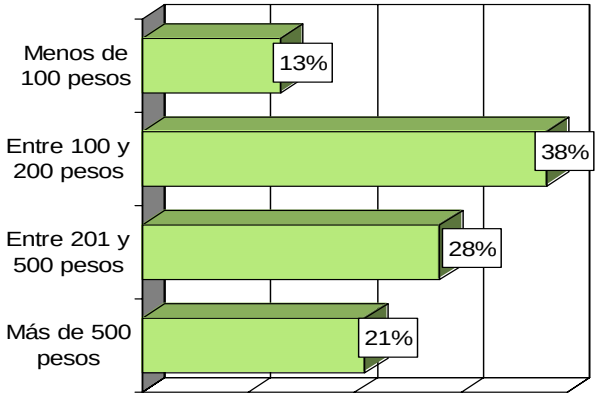

*¿A través de qué institución u organismo realizó su donativo?**

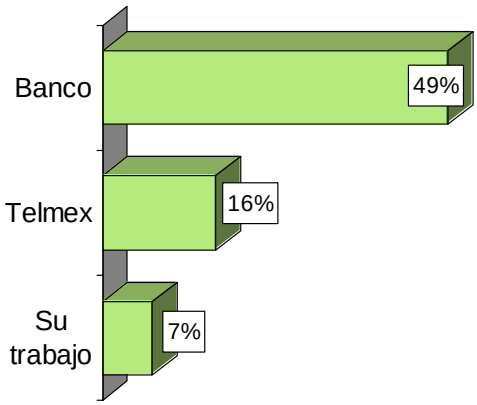

*Se muestran sólo las primeras menciones

¿Qué donó usted para los damnificados?

% que mencionó el producto

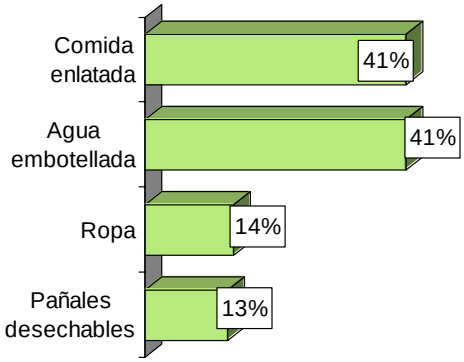

Fuente: *Reforma*, 16 de noviembre de 2007, p. 6, sección: Ciudad

Telefónica DF
10 de noviembre
de 2007

*A través de qué organismo, o institución realizó su donativo?**

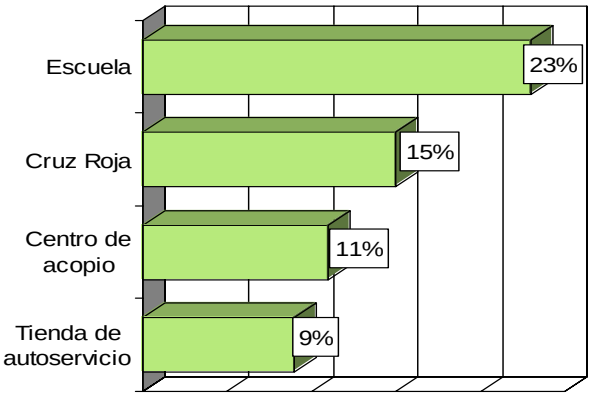

*Se muestran sólo las primeras menciones

Usted, ¿qué prefiere: llevar donativos a centros de acopio o hacer depósitos en cuentas bancarias?

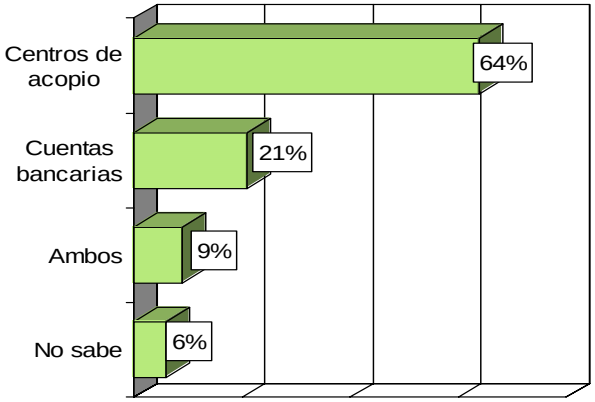

¿Cuánta confianza tiene usted en hacer donativos a través de…?

	Mucha	Algo	Poca	Nada	No sabe
La Cruz Roja	55%	16%	16%	11%	2%
Escuelas o Universidades	49%	23%	17%	9%	2%
La empresa en que usted trabaja	43%	18%	13%	16%	10%
E l DIF	38%	27%	20%	12%	3%
Los representantes de los gobiernos de Tabasco y Chiapas	33%	28%	22%	14%	3%
Los bancos	30%	24%	20%	24%	2%
Fundaciones u organismos no gubernamentales	23%	27%	24%	23%	3%
El Gobierno del DF	18%	24%	26%	30%	2%
La oficina de López Obrador	17%	19%	18%	42%	4%
Supermercados o tiendas	15%	27%	27%	29%	2%

Fuente: *Reforma*, 16 de noviembre de 2007, p. 6, sección: Ciudad

Telefónica DF
10 de noviembre
de 2007

¿Cómo calificaría el trabajo realizado por el Presidente Calderón ante las inundaciones en Tabasco y Chiapas?

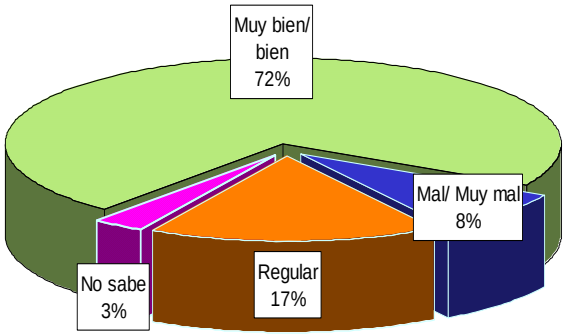

Las visitas que ha hecho el Presidente Calderón a esos estados, ¿qué tanto han ayudado a los damnificados?

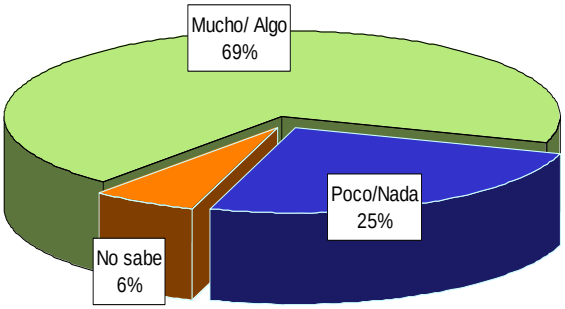

¿Cree que, con respecto a la emergencia en Tabasco y Chiapas, el gobierno de la República...?

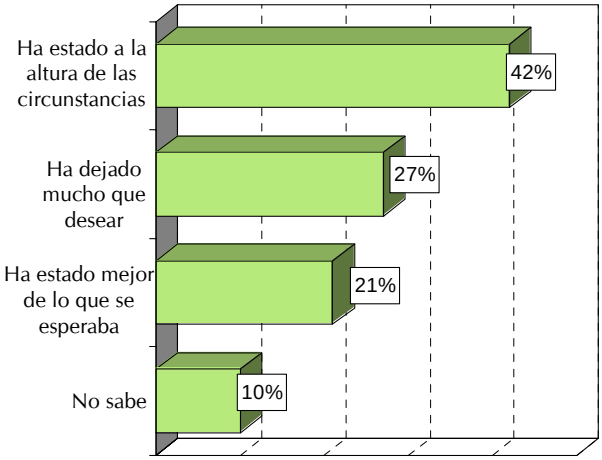

¿Usted, en lo personal, ha ayudado a los damnificados en Tabasco y Chiapas, o no ha tenido oportunidad para enviar ayuda?

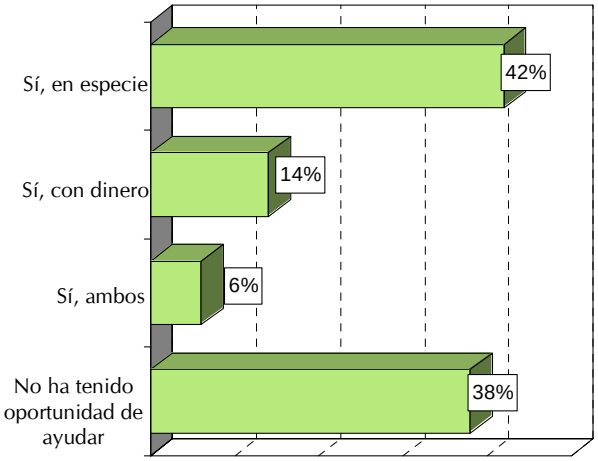

Vivienda nacional del 16 al 18 de noviembre de 2007

Fuente: *Reforma*, 1 de diciembre de 2007, p. 10.

Conocimiento de que la Suprema Corte de Justicia dio su resolución en el caso Lidya Cacho:

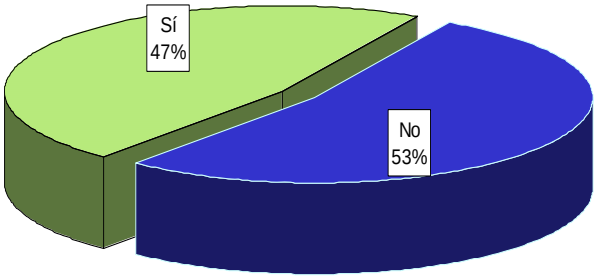

Independientemente de la resolución de la Suprema Corte de Justicia, dígame, con lo que usted sabe o ha escuchado, ¿cree que el gobernador de Puebla, Mario Marín, es culpable o no de haber usado su autoridad para abusar gravemente de los derechos de la escritora Lidya Cacho?

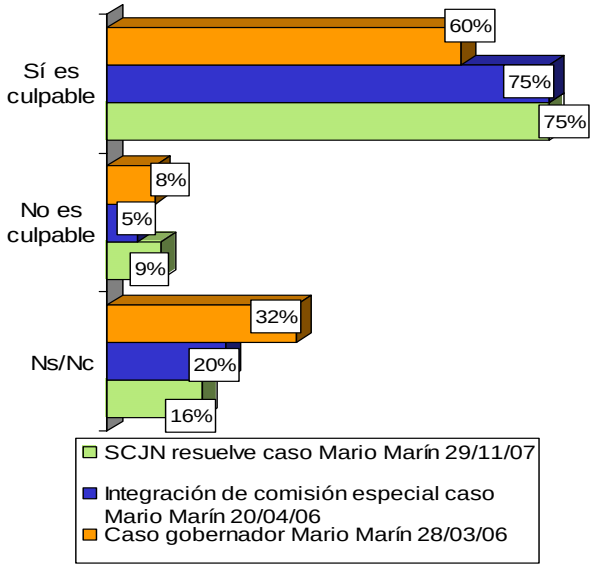

En su resolución, la Suprema Corte de Justicia consideró que las grabaciones presentadas no pueden ser tomadas en cuenta porque son pruebas ilegales que violan la Constitución, porque se graban sin permiso de quienes son escuchadas. Dígame, por favor, ¿usted está de acuerdo o en desacuerdo con que este tipo de grabaciones sean consideradas como pruebas para demostrar la culpabilidad de alguna persona?

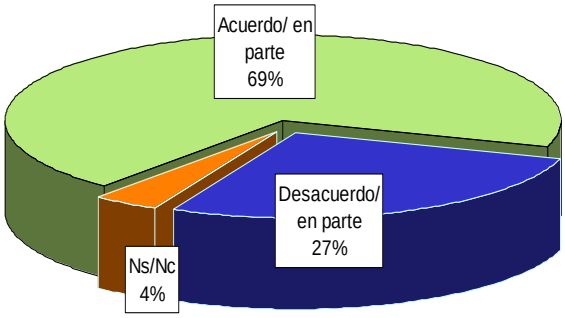

Fuente: *Excélsior*, 10 de noviembre de 2007, p. 12, con base en una encuesta de Ulises Beltrán y Asociados.

Telefónica nacional
4 al 5 de diciembre
de 2007

Con lo que ha visto o escuchado, ¿la Suprema Corte de Justicia de la Nación actúa…?

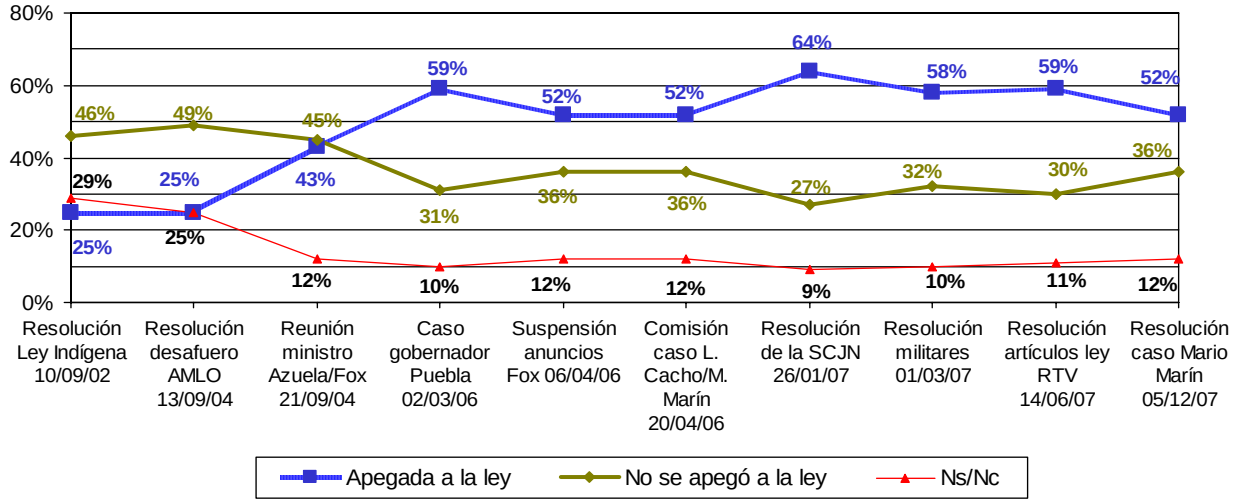

En su opinión, ¿por qué cree usted que la Suprema Corte de Justicia llegó a esta resolución, porque en efecto no tuvo pruebas suficientes que demuestren la culpabilidad del gobernador Mario Marín en contra de Lidya Cacho o por otra razón?

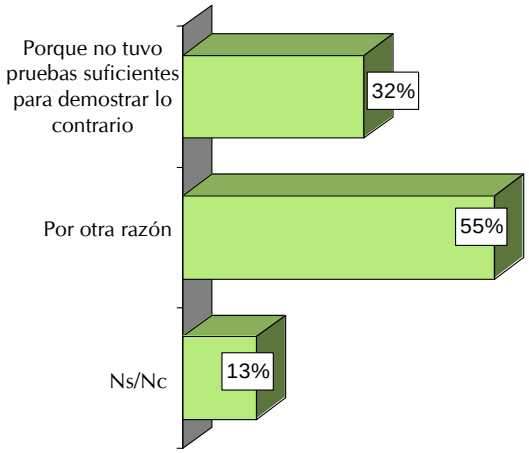

¿Qué razón?

Del 55% que dijo "por otra razón"

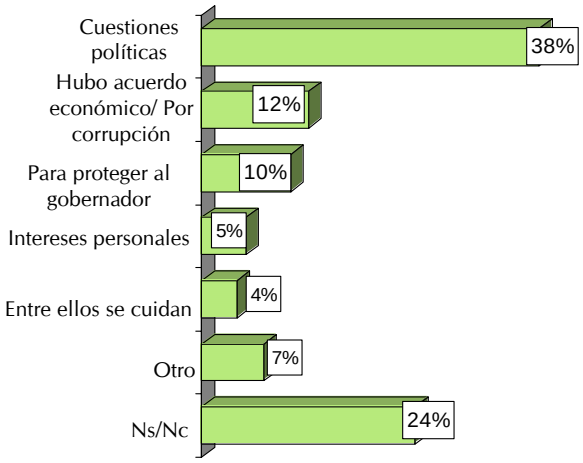

Fuente: *Excélsior*, 10 de noviembre de 2007, p. 12, con base en una encuesta de Ulises Beltrán y Asociados.

Telefónica nacional
4 al 5 de diciembre
de 2007

Dígame, por favor, ¿qué opinión tiene usted de…?

La Suprema Corte de Justicia de la Nación

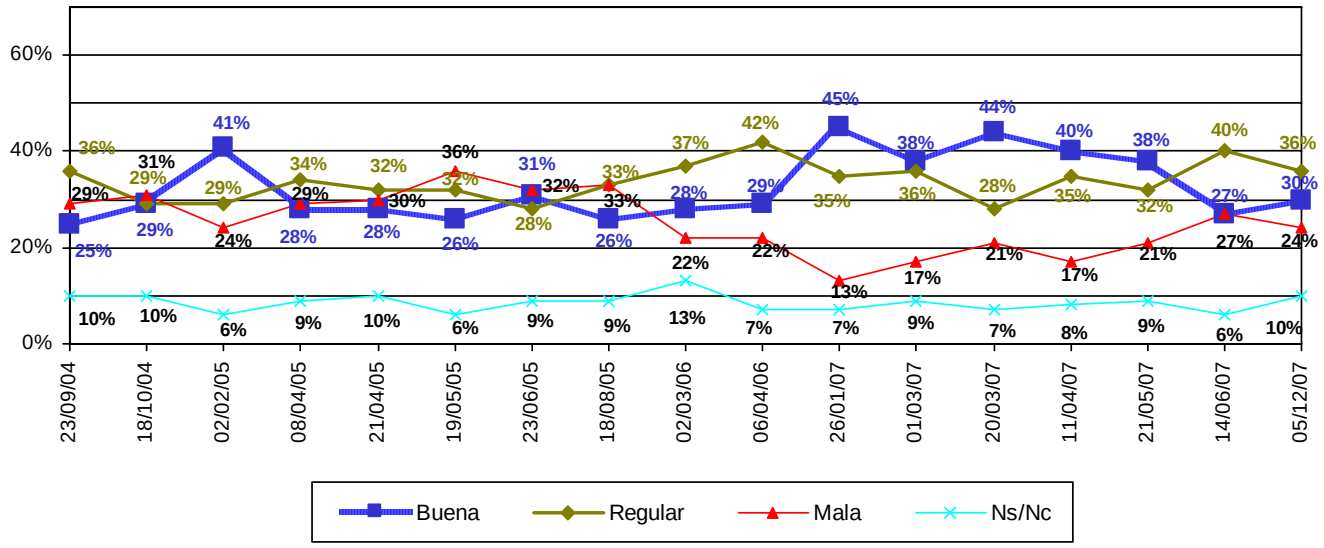

Fuente: *Excélsior*, 10 de noviembre de 2007, p. 12, con base en una encuesta de Ulises Beltrán y Asociados.

Telefónica nacional
4 al 5 de diciembre
de 2007

Vitrina metodológica de las encuestas utilizadas

Titulo	Tema	Fecha del levantamiento	Tipo	Cobertura	Responsable	Fuente	Casos/ Población objetivo/ Nivel de confianza
Relevo de Consejeros en el IFE	Cultura Política	23 y 24 de octubre de 2007	Telefónica	Nacional	BGC, Ulises Beltrán y Asoc.	BGC, Ulises Beltrán y Asoc.	400 entrevistas efectivas a mayores de edad. Con nivel de confianza de 95% y margen de error de +/-5%.
Percepción sobre la situación económica	Evaluación de la economía	2, 9, 15 y 23 de octubre de 2007	Telefónica	Nacional	BGC, Ulises Beltrán y Asoc.	BGC, Ulises Beltrán y Asoc.	402 entrevistas efectivas a mayores de edad. Con nivel de confianza de 95% y margen de error de +/-5%.
Cambios en el IFE: Dudan perredistas de relevo	Cultura política	Del 16 al 18 de noviembre de 2007	Vivienda	Nacional	Departamento de Investigación *Reforma*	*Reforma, 23* de noviembre de 2007, p. 8A	1 515 mexicanos mayores de 18 años. Con nivel de confianza de 95% y margen de error de +/-2.5%.
El narco alarma más a 79% cuando se difunden decomisos y capturas	Seguridad pública y justicia	5 de noviembre de 2007	Telefónica	Nacional	María de las Heras	*Milenio Diario,* 12 de noviembre de 2007, pp. 1 y 39	500 ciudadanos mayores de edad. Nivel de confianza de 95% y margen de error no sobrepasa el +/- 4.5%.
Cuestionan la falta de prevención en Tabasco	Política y acciones del gobierno federal	11 de octubre de 2007	Telefónica	Nacional	*Excélsior,* 12 de noviembre de 2007, p. 24, con base en una encuesta Ulises Beltrán y Asociados.	*Excélsior,* 12 de noviembre de 2007, p. 24, con base en una encuesta Ulises Beltrán y Asociados	400 entrevistas efectivas a mayores de edad. Con nivel de confianza de 95% y margen de error de +/-5%.
Ponen ayuda en entredicho	Temas relevantes de la coyuntura política	10 de noviembre de 2007	Telefónica	DF	Departamento de investigación de Reforma	Reforma, 16 de noviembre de 2007, p. 6 de sección ciudad	610 ciudadanos mayores de 18 años. Con nivel de confianza de 95% y margen de error de +/- 4%.

Vitrina metodológica de las encuestas utilizadas

Titulo	Tema	Fecha del levantamiento	Tipo	Cobertura	Responsable	Fuente	Casos/ Población objetivo/ Nivel de confianza
Desempeño miembros del gabinete	Cultura política	noviembre 2007	Telefónica	Nacional	*Excélsior,* 21 de noviembre de 2007, p. 6, con base en una encuesta Ulises Beltrán y Asociados.	*Excélsior,* 21 de noviembre de 2007, p. 6, con base en una encuesta Ulises Beltrán y Asociados	No se específica.
Desempeño miembros del gabinete	Cultura política	16 al 17 de noviembre	Telefónica	Nacional	*Excélsior,* 22 de noviembre de 2007, p. 9, con base en una encuesta Ulises Beltrán y Asociados.	*Excélsior,* 22 de noviembre de 2007, p. 9, con base en una encuesta Ulises Beltrán y Asociados	400 entrevistas efectivas a mayores de edad. Con nivel de confianza de 95% y margen de error de +/-5%.
Desempeño miembros del gabinete	Cultura política	16 al 17 de noviembre	Telefónica	Nacional	*Excélsior,* 23 de noviembre de 2007, p. 9, con base en una encuesta Ulises Beltrán y Asociados.	*Excélsior,* 23 de noviembre de 2007, pp. 10 y 11, con base en una encuesta Ulises Beltrán y Asociados	400 entrevistas efectivas a mayores de edad. Con nivel de confianza de 95% y margen de error de +/-5%.
Desempeño miembros del gabinete	Cultura política	16 al 17 de noviembre	Telefónica	Nacional	*Excélsior,* 24 de noviembre de 2007, p. 14, con base en una encuesta Ulises Beltrán y Asociados.	*Excélsior,* 24 de noviembre de 2007, p. 14, con base en una encuesta Ulises Beltrán y Asociados	400 entrevistas efectivas a mayores de edad. Con nivel de confianza de 95% y margen de error de +/-5%.

Vitrina metodológica de las encuestas utilizadas

Titulo	Tema	Fecha del levantamiento	Tipo	Cobertura	Responsable	Fuente	Casos/ Población objetivo/ Nivel de confianza
Desempeño miembros del gabinete	Cultura política	16 al 17 de noviembre	Telefónica	Nacional	*Excélsior,* 25 de noviembre de 2007, p. 10, con base en una encuesta Ulises Beltrán y Asociados.	*Excélsior,* 25 de noviembre de 2007, pp. 10, con base en una encuesta Ulises Beltrán y Asociados	400 entrevistas efectivas a mayores de edad. Con nivel de confianza de 95% y margen de error de +/-5%.
Desempeño miembros del gabinete	Cultura política	16 al 17 de noviembre	Telefónica	Nacional	*Excélsior,* 26 de noviembre de 2007, p. 8, con base en una encuesta Ulises Beltrán y Asociados.	*Excélsior,* 26 de noviembre de 2007, p. 8, con base en una encuesta Ulises Beltrán y Asociados	400 entrevistas efectivas a mayores de edad. Con nivel de confianza de 95% y margen de error de +/-5%.
Desempeño miembros del gabinete	Cultura política	16 al 17 de noviembre	Telefónica	Nacional	*Excélsior,* 27 de noviembre de 2007, p. 22, con base en una encuesta Ulises Beltrán y Asociados.	*Excélsior,* 27 de noviembre de 2007, p. 22, con base en una encuesta Ulises Beltrán y Asociados	400 entrevistas efectivas a mayores de edad. Con nivel de confianza de 95% y margen de error de +/-5%.
Cuarta evaluación al Presidente Felipe Calderón	Evaluación del poder ejecutivo	del 16 al 18 de noviembre de 2007	Vivienda	Nacional	Departamento de Investigación *Reforma*	*Reforma, 1* de diciembre de 2007, p. 10A	1 530 mexicanos mayores de 18 años. Con nivel de confianza de 95% y margen de error de +/-2.5%.
Desempeño miembros del gabinete	Cultura política	16 al 17 de noviembre	Telefónica	Nacional	*Excélsior,* 28 de noviembre de 2007, p. 7, con base en una encuesta Ulises Beltrán y Asociados.	*Excélsior,* 28 de noviembre de 2007, p. 7, con base en una encuesta Ulises Beltrán y Asociados	400 entrevistas efectivas a mayores de edad. Con nivel de confianza de 95% y margen de error de +/-5%.

Vitrina metodológica de las encuestas utilizadas

Titulo	Tema	Fecha del levantamiento	Tipo	Cobertura	Responsable	Fuente	Casos/ Población objetivo/ Nivel de confianza
Desempeño miembros del gabinete	Cultura política	16 al 17 de noviembre	Telefónica	Nacional	*Excélsior,* 29 de noviembre de 2007, p. 8, con base en una encuesta Ulises Beltrán y Asociados.	*Excélsior,* 29 de noviembre de 2007, pp. 8, con base en una encuesta Ulises Beltrán y Asociados	400 entrevistas efectivas a mayores de edad. Con nivel de confianza de 95% y margen de error de +/-5%.
Desempeño miembros del gabinete	Cultura política	16 al 17 de noviembre	Telefónica	Nacional	*Excélsior,* 30 de noviembre de 2007, p. 24, con base en una encuesta Ulises Beltrán y Asociados.	*Excélsior,* 30 de noviembre de 2007, pp. 24, con base en una encuesta Ulises Beltrán y Asociados	400 entrevistas efectivas a mayores de edad. Con nivel de confianza de 95% y margen de error de +/-5%.
Desempeño miembros del gabinete	Cultura política	16 al 17 de noviembre	Telefónica	Nacional	*Excélsior,* 1 de diciembre de 2007, p. 5, con base en una encuesta Ulises Beltrán y Asociados.	*Excélsior,* 1 de diciembre de 2007, pp. 5, con base en una encuesta Ulises Beltrán y Asociados	400 entrevistas efectivas a mayores de edad. Con nivel de confianza de 95% y margen de error de +/-5%.
40% Piensa que ningún partido se preocupa por sus necesidades ni por la de sus familias	Cultura política	del 22 al 25 de noviembre de 2007	Vivienda	Nacional	María de las Heras	*Milenio Diario,* 3 de diciembre de 2007, p.6	1 000 ciudadanos mayores de edad. Nivel de confianza de 95% y margen de error no sobrepasa el +/- 3.2%.
Los ciudadanos los rechazan	Cultura política	del 16 al 18 de noviembre de 2007	Vivienda	Nacional	Departamento de Investigación *Reforma*	*Reforma, 29* de noviembre de 2007, p.6	1 530 ciudadanos mayores de 18 años. Con nivel de confianza de 95% y margen de error de +/-2.5%.

Vitrina metodológica de las encuestas utilizadas

Titulo	Tema	Fecha del levantamiento	Tipo	Cobertura	Responsable	Fuente	Casos/ Población objetivo/ Nivel de confianza
50%: "el Presidente lo ha hecho bien, pero no se ha visto gran cosa"	Evaluación del Poder Ejecutivo	del 22 al 25 de noviembre de 2007	Vivienda	Nacional	María de las Heras	*Milenio Diario, 28* de noviembre de 2007, p.12	1 000 ciudadanos mayores de edad. Nivel de confianza de 95% y margen de error no sobrepasa el +/- 3.2%.
Calderón sale mejor evaluado que Fox	Evaluación del Poder Ejecutivo	29 y 30 de noviembre de 2007	Telefónica	Nacional	*Excélsior,* 3 de diciembre de 2007, p. 4, con base en una encuesta Ulises Beltrán y Asociados.	*Excélsior,* 3 de diciembre de 2007, pp. 4, con base en una encuesta Ulises Beltrán y Asociados	800 entrevistas efectivas a mayores de edad. Con nivel de confianza de 95% y margen de error de +/-5%.
Imagen del presidente Felipe Calderón	Evaluación del Poder Ejecutivo	7 y 8 de noviembre de 2007	Telefónica	Nacional	BGC, Ulises Beltrán y Asoc.	BGC, Ulises Beltrán y Asoc.	403 entrevistas efectivas a mayores de edad. Con nivel de confianza de 95% y margen de error de +/-5%.
61% quisiera un presidente del IFE con mano firme contra 31% que prefiere un negociador	Actividades del poder legislativo	8 de diciembre de 2007	Telefónica	Nacional	María de las Heras	*Milenio Diario, 10* de diciembre de 2007, p.8	500 ciudadanos mayores de edad. Nivel de confianza de 95% y margen de error no sobrepasa el +/- 4.5%.
Desaprueban fallo en caso Lidya Cacho	Temas relevantes de la coyuntura política	4 al 5 de diciembre de 2007	Telefónica	Nacional	*Excélsior,* 10 de diciembre de 2007, p. 12, con base en una encuesta Ulises Beltrán y Asociados.	*Excélsior,* 10 de diciembre de 2007, p. 12, con base en una encuesta Ulises Beltrán y Asociados	400 entrevistas efectivas a mayores de edad. Con nivel de confianza de 95% y margen de error de +/-5%.
Preocupa a mexicanos ataques guerrilleros	Movimientos y actores sociales		Vivienda	Nacional	Departamento de Investigación *Reforma*	*Reforma, 9* de diciembre de 2007, pp. A1 y A8	995 ciudadanos mayores de 18 años. Con nivel de confianza de 95% y margen de error de +/- 3.5%.

Temas publicados en números anteriores

	Pulso Ciudadano
Consumo cultural	6
Cultura del ahorro en México	3, 18 y 19
Cultura política	2, 4, 5, 7, 9, 10, 12, 13, 14, 15, 17, 19, 20, 21, 23, 24, 25, 26, 27, 28, 30, 31, 35, 36,37, 38, 39, 40
Cultura de la protección civil	18, 39
Desempeño del gobierno del D.F.	3, 5 y 6
Evaluación del Jefe de Gobierno del D.F.	2
Expectativas 2005	9
Transporte y vialidad en el D.F.	1, 29
Figura del desafuero	4, 5
Evaluación de la economía	2, 3, 4, 8, 11, 12,13, 14,15, 16, 17,18, 19, 20,21, 24, 25, 28, 35,37, 38, 39, 40
Evaluación de las instituciones	3, 5, 6, 7, 11, 12, 15, 16,17,18,19,20, 21, 25, 26, 27,28, 29, 36,37, 39
Educación	2, 3, 6, 13, 14, 15, 31, 32, 34
Políticas de salud	4, 6, 7, 8, 10, 11, 35,36, 39
Evaluación del Poder Ejecutivo	1, 2, 7, 8, 9, 11, 12, 13, 14, 15, 16, 17, 19, 20, 21, 23, 24, 25, 26, 28, 29, 30, 33, 34, 35, 36, 38, 39, 40
Política y acciones del gobierno federal	3, 4, 5, 17, 18, 20
Evaluación y actividades del Poder Legislativo	1, 4, 5, 6, 8, 9, 13, 14, 17, 21, 27, 28, 31, 33, 40
México en el mundo	6, 10, 12, 15, 16
Migración a Estados Unidos	2, 12, 13, 14, 21, 22, 24, 25, 30
Política exterior de México	7, 10, 12, 16, 17, 18, 20, 22, 29, 31,36, 38
Política migratoria de Estados Unidos	26, 37
Seguridad pública y justicia	2, 3, 5, 7, 10, 15, 16, 19, 20, 21, 23, 25, 27, 28, 31, 33, 34, 35,36, 38, 39, 40
Temas de la agenda legislativa	6, 7, 8, 9, 10, 11, 12, 13, 14, 15, 16, 17, 20, 25, 28, 33, 36,37
Transparencia y combate a la corrupción	1, 2, 3, 4, 24
Familia y convivencia social	1, 10, 19, 36
Temas relevantes de la coyuntura política	4, 5, 6, 8, 10, 11, 13, 14, 15, 16, 17, 18, 19, 20, 21, 22, 23, 24, 25, 26, 27, 31, 33, 34,36, 38, 39, 40
Movimientos y actores sociales	18, 25, 27, 29, 30, 31, 34, 37, 38, 40
Gobernantes en América Latina	18, 20, 23, 26, 31, 35, 37, 39
Los jóvenes en México	32

Centro de Estudios

CESOP

Sociales y de Opinión Pública

El Centro de Estudios Sociales y de Opinión Pública lo invita a visitarnos en nuestra dirección electrónica http://www.diputados.gob.mx/cesop/