



# Cápsula Semanal De Opinión Pública



No. 13

26 de noviembre a 2 de diciembre de 2007

## TEMAS

Cambio de Consejeros en el IFE

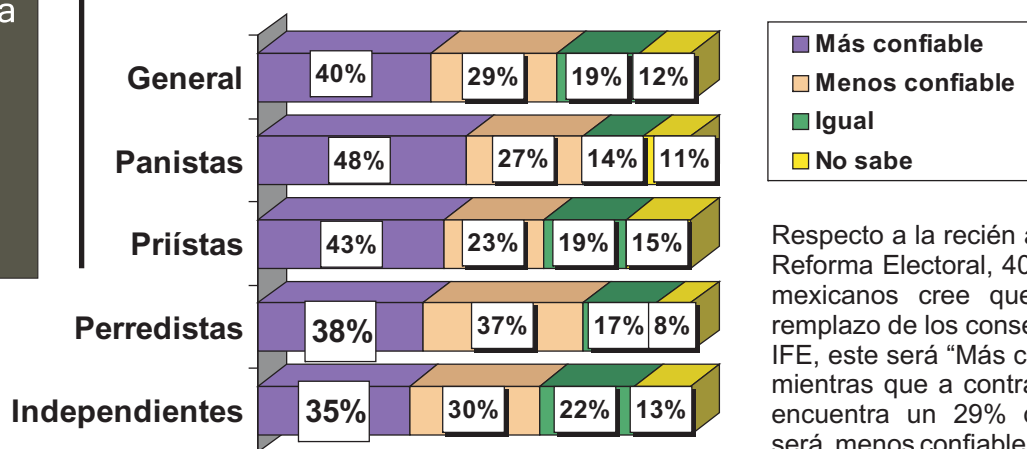
Servicio de basura y limpia en D.F.

Cumbre Iberoamericana



## Cambio de Consejeros en el IFE

La reciente reforma electoral establece el reemplazo del consejero presidente del IFE y de otros dos consejeros. ¿Usted cree que con dicho reemplazo el IFE va a ser más confiable o menos confiable? (Porcentaje)



Respecto a la recién aprobada Reforma Electoral, 40% de los mexicanos cree que con el remplazo de los consejeros del IFE, este será "Más confiable", mientras que a contraparte se encuentra un 29% que cree será menos confiable.

¿Cree usted que el próximo consejero presidente del IFE será un árbitro imparcial o que estará vinculado con algún partido?\*

|                | IMPARCIAL | VINCULADO CON UN PARTIDO |
|----------------|-----------|--------------------------|
| General        | 32%       | 45%                      |
| Panistas       | 38%       | 40%                      |
| Priístas       | 36%       | 38%                      |
| Perredistas    | 25%       | 55%                      |
| Independientes | 29%       | 48%                      |

Por otra parte, mientras que el 45% de los encuestados en general cree que el próximo consejero presidente del IFE estará vinculado con algún partido, el % aumenta a 55% cuando los consultados dicen estar vinculados al PRD.

Finalmente, 52% de mexicanos encuestados dicen que le tienen "mucho o algo de confianza" al IFE, ese porcentaje disminuyó 3 puntos respecto al mes de septiembre.

¿Cuánta confianza tiene usted en el Instituto Federal Electoral?\*

|              | 2007 |     |     |     |
|--------------|------|-----|-----|-----|
|              | MAR  | JUN | SEP | NOV |
| Mucho o algo | 55%  | 52% | 55% | 52% |
| Poca o nada  | 40%  | 43% | 41% | 43% |

Fuente: Encuesta en vivienda en D.F.. Se realizaron 1515, entrevistas a personas mayores de 18 años y fue levantada del 16 al 18 de noviembre de 2007, por el periódico Reforma con un nivel de confianza de 95% y un margen de error de +/- 2.5%.



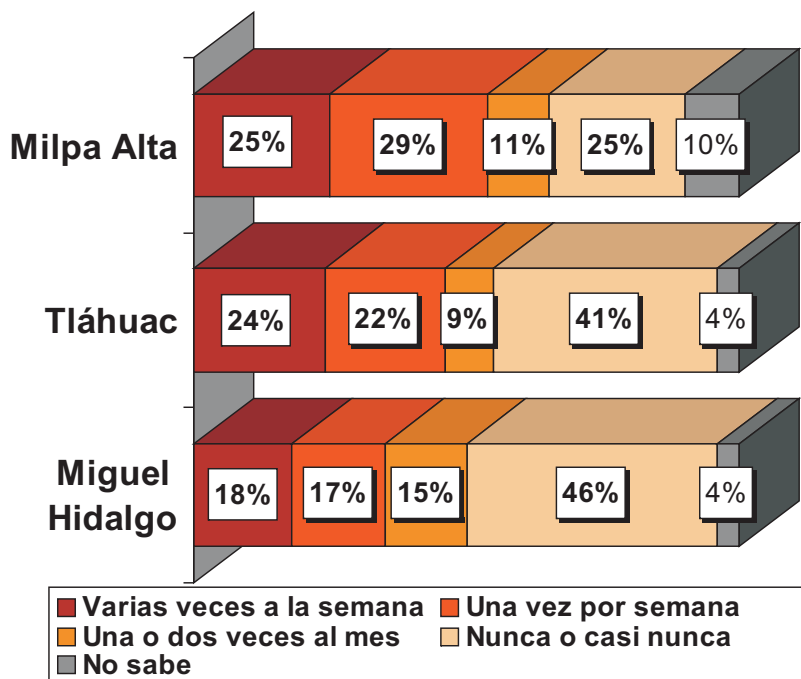
# Servicio de basura y limpia en el D.F.

**En una escala del 0 al 10, ¿cómo calificaría los servicios de basura y limpia en la colonia donde vive? (Promedio)**

|                  |            |
|------------------|------------|
| <b>Iztacalco</b> | <b>7.8</b> |
| Tlalpan          | 7.8        |
| Azcapotzalco     | 7.6        |

|                   |            |
|-------------------|------------|
| Benito Juárez     | 6.9        |
| Miguel Hidalgo    | 6.8        |
| <b>Cuauhtémoc</b> | <b>6.8</b> |

**¿Qué tan frecuente es que en su colonia falte el servicio de basura o limpia?**



La delegación Iztacalco y Tlalpan son las mejor evaluadas respecto al servicio de basura y limpia según sus habitantes, y les ubican con 7.8 de calificación en promedio; mientras que la peor evaluada fue la delegación Cuauhtémoc con 6.8 de calificación.

La delegación Milpa Alta es donde falla con mayor frecuencia el servicio de basura y limpia, ya que 54% de los habitantes dicen que falta "Una vez por semana" o "Varias veces a la semana".

Finalmente, la delegación Gustavo A. Madero es donde la mayor parte de la población le da propina al recolector de basura (91%), mientras que la delegación Benito Juárez es donde más dinero recibe el recolector de basura (\$22 pesos)

**¿Le paga o da propina al recolector de basura para que se la lleve?**

|                          |            |
|--------------------------|------------|
| <b>Gustavo A. Madero</b> | <b>91%</b> |
| Iztapalapa               | 90%        |
| Tlalpan                  | 86%        |

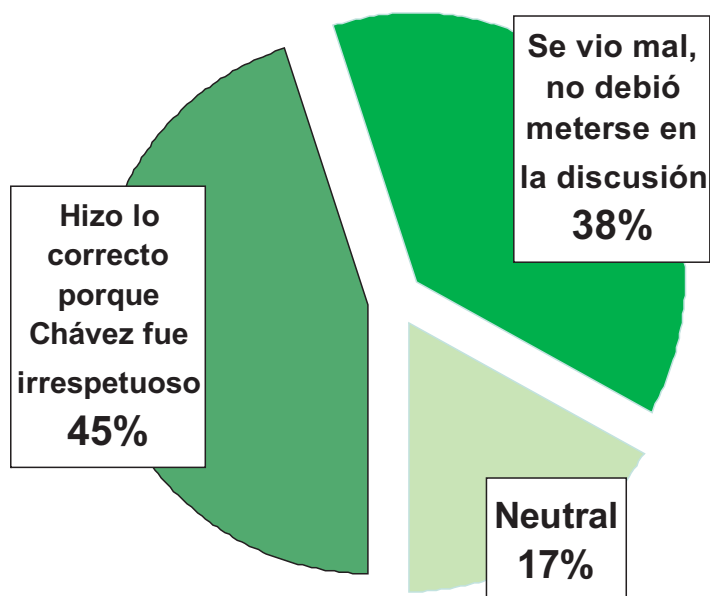
**¿Cuánto dinero le da?\*** (Promedio \$ pesos)

|                      |           |
|----------------------|-----------|
| <b>Benito Juárez</b> | <b>22</b> |
| Miguel Hidalgo       | 21        |
| Cuauhtémoc           | 14        |

\*Pregunta aplicada solo a quien sí le da propina al recolector de basura.



**Hace unos días, durante la Cumbre Iberoamericana, el Presidente de Venezuela, Hugo Chávez, sostuvo una discusión con el Jefe de Gobierno español, José Luis Rodríguez Zapatero, por lo que el Rey Juan Carlos de España le dijo a Chávez: “Por qué no te callas”. En su opinión, ¿el Rey Juan Carlos...?**

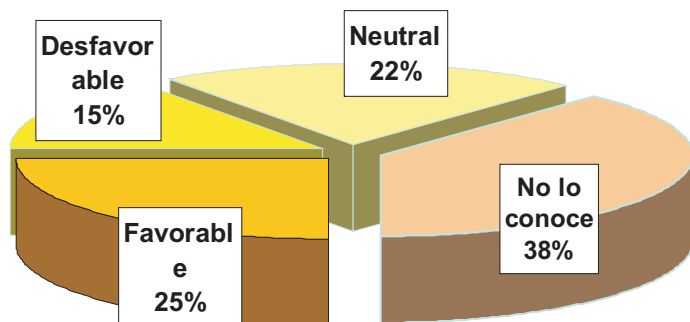


La opinión de los mexicanos sobre la discusión que tuvo lugar en el cierre de la Cumbre Iberoamericana está dividida, ya que 45% dice que el Rey Juan Carlos hizo lo correcto al callar a Hugo Chavez ya que este fue irrespetuoso, mientras que 38% opinó que el Rey se vio mal, ya que no debió meterse en la discusión.

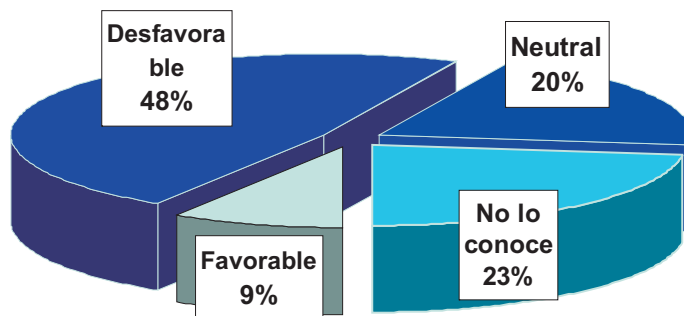
Por otra parte, se puede apreciar que 48% de los encuestados tiene una opinión “desfavorable” de Hugo Chávez a comparación del 15% de opiniones que tiene el Rey. En las opiniones “favorables” el Rey de España (25%) aventaja a Hugo Chavez (9%), aunque el presidente Venezolano es más conocido que el Rey.

## Cuál es su opinión acerca de...?

**El Rey Juan Carlos de España**




**Hugo Chávez**



**Fuente:** Encuesta en vivienda en D.F.. Se realizaron 1515, entrevistas a personas mayores de 18 años y fue levantada del 16 al 18 de noviembre de 2007, por el periódico *Reforma* con un nivel de confianza de 95% y un margen de error de +/- 2.5%.

Cápsula  
Semanal  
De Opinión Pública



Los datos completos de estas encuestas y de otros temas de interés, los puede consultar en la página del  Centro de Estudios Sociales y de Opinión Pública

[www.diputados.gob.mx/cesop](http://www.diputados.gob.mx/cesop)