



# Cápsula Semanal De Opinión Pública



No. 14

10 - 16 de diciembre de 2007

## TEMAS

Consejeros del I.F.E.

Resolución del caso Lidya Cacho.

Evaluación del 1er. año de gobierno de Felipe Calderón.



## Consejeros del I.F.E.

**El próximo 13 de diciembre se van a elegir a tres consejeros del IFE, incluyendo al consejero presidente. Si usted pudiera elegir al próximo presidente del IFE, ¿a quién preferiría, a...**

**¿Una persona negociadora o una persona firme?**

Mano firme	Negociadora	No sabe	Ninguna
<b>61%</b>	<b>31%</b>	<b>6%</b>	<b>2%</b>

**¿Una persona con experiencia política previa o una persona sin experiencia política previa?**

Con experiencia política	Sin experiencia política	No sabe	Ninguna
<b>74%</b>	<b>19%</b>	<b>4%</b>	<b>3%</b>

**¿Alguien muy conocido por la gente o una cara nueva?**

Cara nueva	Muy conocido	No sabe	Ninguna
<b>51%</b>	<b>39%</b>	<b>7%</b>	<b>3%</b>

**¿Alguien joven o alguien de edad avanzada?**

Joven	Edad avanzada	No sabe	Ninguna
<b>54%</b>	<b>27%</b>	<b>10%</b>	<b>9%</b>

Los mexicanos dieron su opinión acerca de las características ideales para el próximo presidente del I.F.E.

de las cuales un 61% dice que debe ser una persona con mano firme y 74% con experiencia política, además tiene que ser una cara nueva (51%), así como una persona joven (54%). Finalmente, 45% opina que debería ser mujer, mientras que tan solo el 31% considera que debería ser hombre, además 56% cree que debe ser alguien dedicado a la vida académica y 54% dice que debería ser alguien que no haya sido consejero con anterioridad.

**¿Un hombre o una mujer?**

Mujer	Hombre	No sabe	Ninguna
<b>45%</b>	<b>31%</b>	<b>17%</b>	<b>7%</b>

**¿Alguien dedicado a la vida académica o alguien dedicado a la actividad política?**


Dedicado a la vida académica	Dedicado a la actividad política	No sabe	Ninguna
<b>56%</b>	<b>34%</b>	<b>7%</b>	<b>3%</b>

**¿Una persona negociadora o una persona firme?**

Que no haya sido consejero	Que haya sido consejero	No sabe	Ninguna
<b>54%</b>	<b>40%</b>	<b>5%</b>	<b>1%</b>

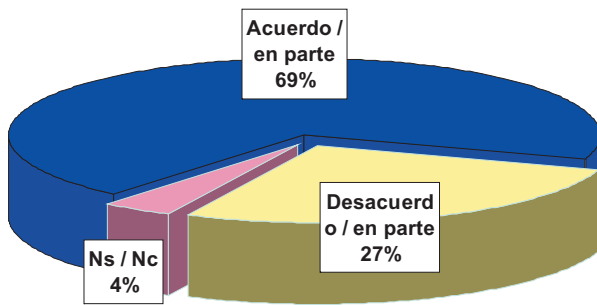
**Fuente:** Encuesta telefónica nacional. Se realizaron 500 entrevistas a personas mayores de 18 años y fue realizada el 8 de diciembre de 2007, por el periódico *Milenio*, con un nivel de confianza de 95% y un margen de error de +/- 4.5%.

Para obtener más información acerca del tema le invitamos a que se ponga en contacto con el área de Opinión Pública del CESOP



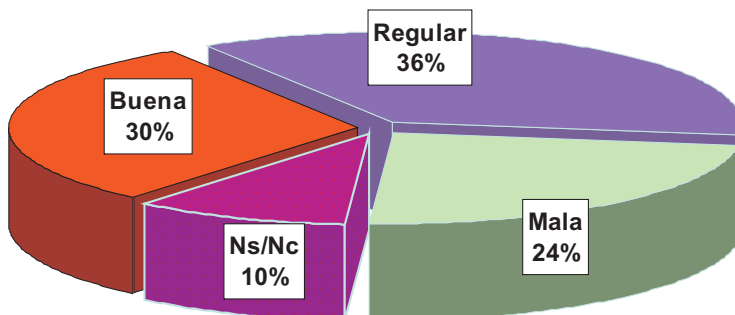
# Resolución del caso Lidya Cacho

**En su resolución, la Suprema Corte de Justicia consideró que las grabaciones presentadas no pueden ser tomadas en cuenta porque son pruebas ilegales que violan la Constitución, porque se graban sin permiso de quienes son escuchados. Dígame, por favor, ¿usted está de acuerdo o en desacuerdo con que este tipo de grabaciones sean consideradas como pruebas para demostrar la culpabilidad de alguna persona?**

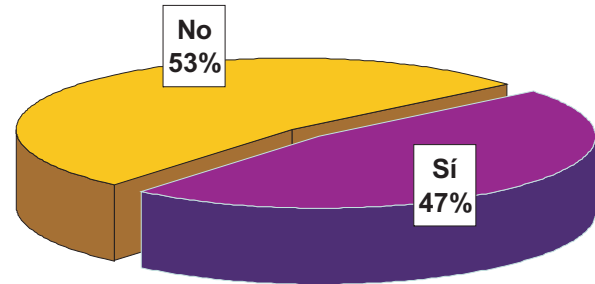


55% de la población que sabe de la resolución del caso, opina que la Suprema Corte de Justicia llegó a dicha resolución no por falta de pruebas en contra del gobernador Mario Marín, sino por otra razón, entre las cuales se encuentra “cuestiones políticas” con 38% de menciones seguido de “que hubo acuerdo económico / por corrupción” y “para proteger al gobernador” con 12 y 10% respectivamente.

**Dígame, por favor, ¿qué opinión tiene usted de...? La Suprema Corte de Justicia de la Nación**



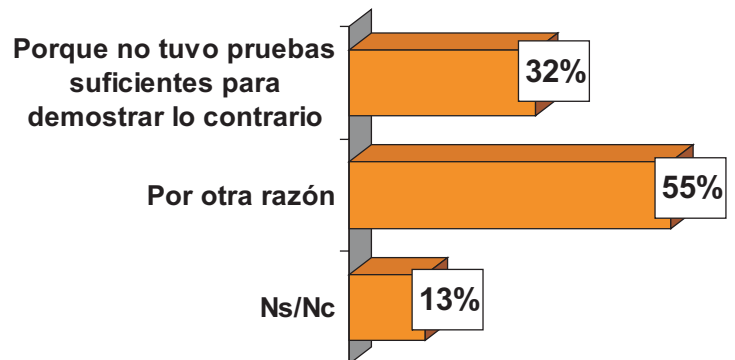
## Conocimiento de que la Suprema Corte de Justicia dio su resolución en el caso Lidya Cacho



47% es el número de mexicanos que conoce de la reciente resolución dada por la Suprema Corte de Justicia en el caso Lidya Cacho.

69% está de acuerdo con que las grabaciones como las presentadas por Lidya Cacho, sean consideradas como pruebas para demostrar la culpabilidad de alguna persona.

**En su opinión, ¿por qué cree usted que la Suprema Corte de Justicia llegó a esta resolución, porque en efecto no tuvo pruebas suficientes que demuestren la culpabilidad del gobernador Mario Marín en contra de Lidya Cacho o por otra razón?**

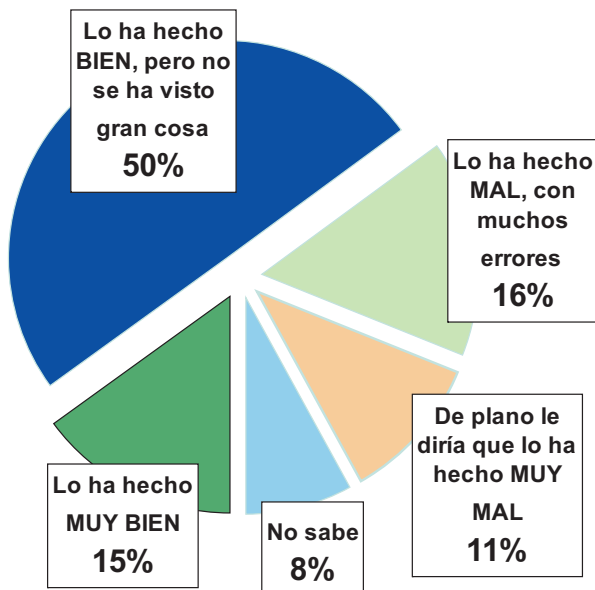


Finalmente, la opinión que la población tiene acerca de La Suprema Corte de Justicia de la Nación se encuentra muy dividida, ya que un 36% dice tener una opinión regular, mientras que 30% tiene una buena opinión y 24% una mala opinión.



# Evaluación del 1er año de gobierno de Felipe Calderón

**El presidente Calderón ya lleva un año en el gobierno. Por lo que usted ha visto o escuchado hasta ahora, si pudiera hablar con él ¿qué sería más probable que le dijera?**



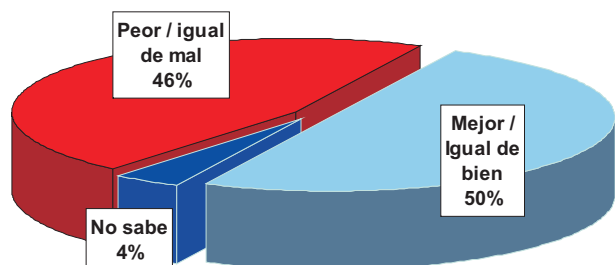
Ya ha transcurrido el primer año de gobierno del presidente Felipe Calderón y el 65% de los mexicanos consideran que el presidente "lo ha hecho muy bien" o "lo ha hecho bien, pero no se ha visto gran cosa".

50% de los encuestados se dicen vivir mejor o igual de bien ahora que Felipe Calderón es presidente, tan solo 4 puntos porcentuales arriba de los que se dicen peor o igual de mal.

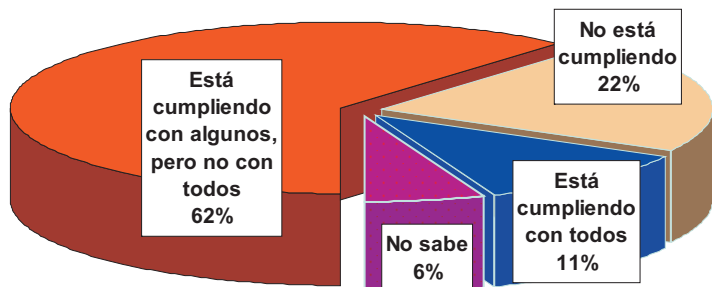
Por otra parte, 62% cree que Felipe Calderón está cumpliendo con algunos compromisos pero no con todos.

Finalmente, el porcentaje de mexicanos que en Febrero de este año esperaban que la situación económica del país y la situación económica familiar mejorara, no se encuentran convencidos en el mes de Noviembre, pues tan solo 20% cree que la economía del país y 19% cree que la economía familiar están mejorando.

**En concreto ¿usted y su familia viven mejor ahora que Felipe Calderón es presidente o vivían mejor antes de que Felipe Calderón fuera Presidente?**



**Por lo que usted sabe o ha escuchado ¿Cree que Felipe Calderón está cumpliendo con todos los compromisos que hizo durante su campaña?**



	Febrero	Noviembre
	Los que esperaban que mejorara	Los que piensan que está mejorando
En general ¿cómo cree que está la situación económica del país comparada con la del año pasado: mejor o peor?	37%	20%
Y concretamente en su familia, ¿cómo cree que está su situación económica comparada a la del año pasado: mejor o peor?	46%	19%


En general ¿cómo cree que está la situación económica del país comparada con la del año pasado: mejor o peor?

Y concretamente en su familia, ¿cómo cree que está su situación económica comparada a la del año pasado: mejor o peor?

**Fuente:** Encuesta nacional en vivienda. Se realizaron 1000 entrevistas a personas mayores de 18 años y fue levantada del 22 al 25 de noviembre de 2007, por el periódico *Milenio* con un nivel de confianza de 95% y un margen de error de +/- 3.2%.

Cápsula  
Semanal  
De Opinión Pública



Los datos completos de estas encuestas y de otros temas de interés, los puede consultar en la página del 

[www.diputados.gob.mx/cesop](http://www.diputados.gob.mx/cesop)