



Cápsula Semanal De Opinión Pública



No. 31

26 de mayo al 01 de junio de 2008.

TEMAS

El mexicano y los métodos anticonceptivos

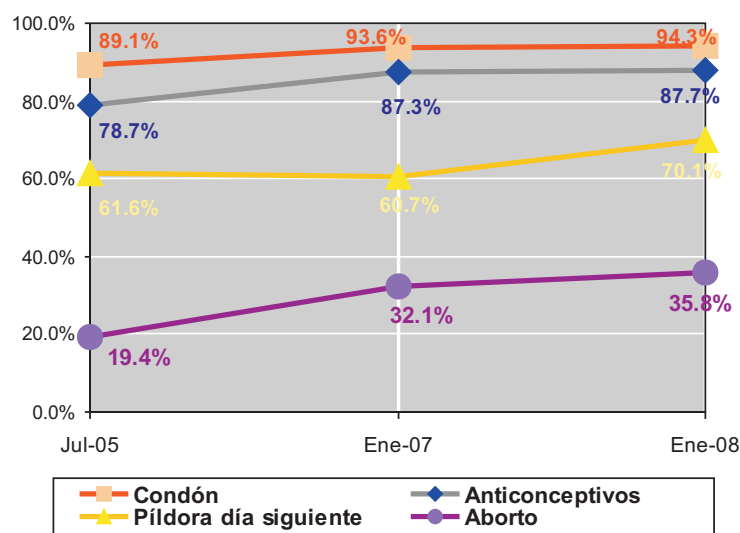
Evaluación del Poder Ejecutivo

Confianza en las instituciones



El Mexicano y los métodos anticonceptivos.

¿Está usted de acuerdo o en desacuerdo con...?



El mexicano está más de acuerdo con los métodos anticonceptivos, según una encuesta hecha por Consulta Mitofsky.

En dicha encuesta se puede observar que el condón es el método en el que más mexicanos están de acuerdo.

% Acuerdo

		CONDÓN	PÍLDORA ANTICONCEPTIVA	ABORTO	PÍLDORA DEL DÍA SIGUIENTE
SEXO	Hombre	95.6%	88.1%	38.0%	73.1%
	Mujer	93.1%	87.3%	33.8%	67.3%
EDAD	De 18 a 29 años	97.8%	89.9%	42.3%	75.8%
	De 30 a 49 años	95.0%	89.5%	33.7%	71.2%
	De 50 y más	87.5%	81.0%	29.1%	58.6%
ESCOLARIDAD	Primaria o menos	88.4%	81.3%	26.8%	60.7%
	Secund./ Prepar.	96.9%	89.9%	40.1%	74.0%
	Univers. Y más	99.8%	96.3%	43.3%	81.2%
NSE	Alto	98.2%	95.1%	41.9%	75.0%
	Medio	96.1%	89.1%	40.1%	72.6%
	Bajo	91.0%	83.3%	27.5%	64.1%
REGIÓN	Norte	96.7%	94.9%	39.2%	78.6%
	Bajo	86.9%	73.6%	29.0%	54.6%
	Centro de México	98.2%	92.2%	42.5%	79.4%
	Sureste	92.3%	85.3%	29.5%	61.9%

Se aprecia que los hombres están más de acuerdo que las mujeres con los métodos anticonceptivos y que entre más jóvenes son los encuestados hay mayor apertura ante los mismos. Así también, las personas con una escolaridad de Universidad o mayor son los que más de acuerdo están con los métodos anticonceptivos, mientras que si se habla de Niveles Socioeconómicos, el nivel alto es el que más lo acepta.

Finalmente, si se habla por regiones, el centro de México y el norte del país es donde más se apoyan a dichos métodos.

Fuente: Encuesta en vivienda nacional realizada por Consulta Mitofsky. Se realizaron 1000 encuestas a personas mayores de 18 años y fue levantada del 17 al 22 de enero de 2008, con un nivel de confianza de 95% y un margen de error de +/- 3.1%.

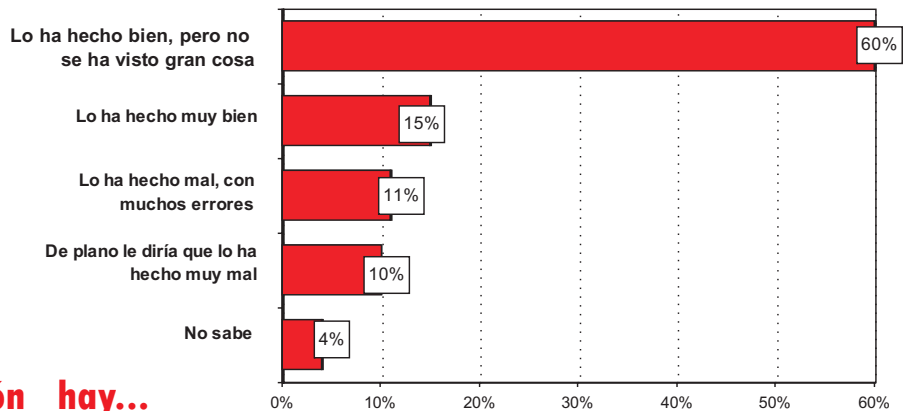


Evaluación del Poder Ejecutivo

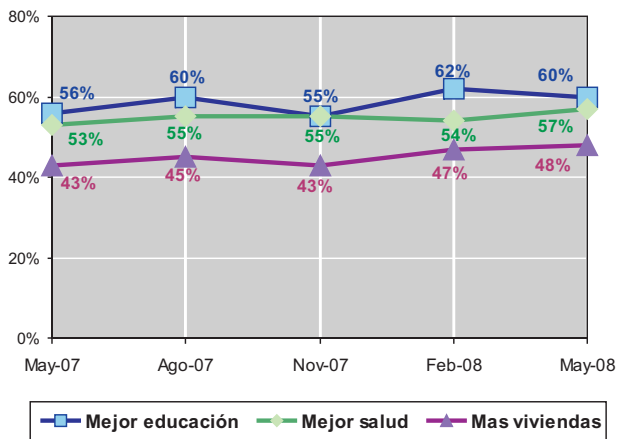
Cápsula Semanal
De Opinión Pública

Si pudiera hablar con el Presidente le diría...

La mayoría de los mexicanos (60%) dijo que de tener la oportunidad de hablar con Felipe Calderón le diría que ha hecho bien su trabajo como presidente, pero que no se ha visto gran cosa.

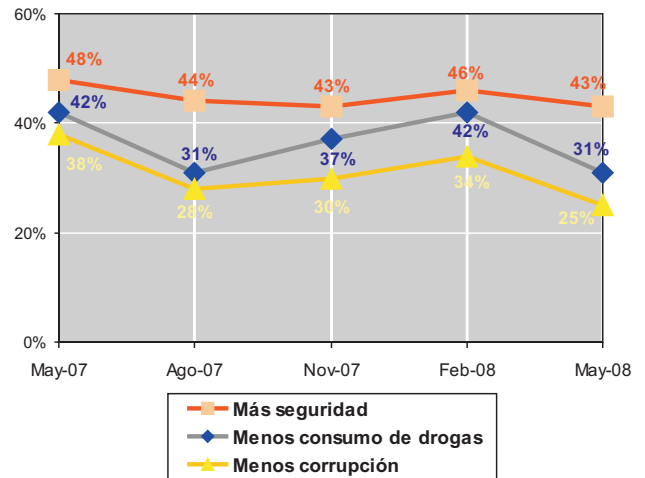


Desde que gobierna Calderón hay...



Sin embargo, aunque no se ha visto gran cosa, se aprecia un aumento en la idea de que desde que gobierna Calderón hay mejor salud y hay más viviendas.

Desde que gobierna Calderón hay...



A contraparte, los mexicanos consideran también que desde que gobierna Calderón, hay una peor educación, hay menos seguridad, hay más consumo de drogas y hay más corrupción en el país.

Ven la Situación Económica de 2008 respecto a la de 2007

En el país La personal

Mejor	16%	17%
Igual de bien	9%	20%
Igual de mal	15%	18%
Peor	55%	39%
No sabe	4%	5%

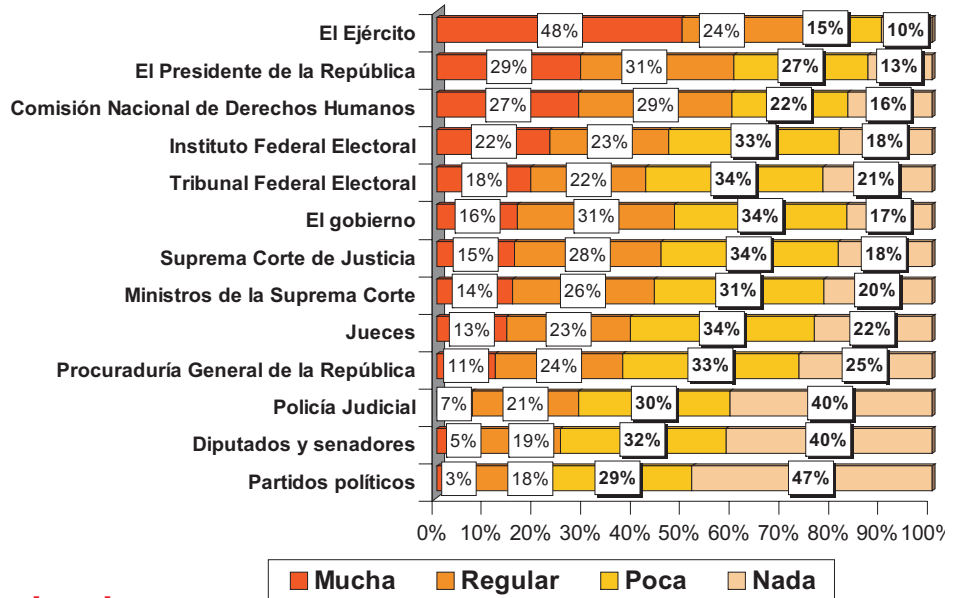
Finalmente, los mexicanos diferencian la situación de la economía del país a la de su economía personal, ya que el 37% dijo que su economía personal está mejor o igual que en el 2007, mientras que 25% dijo lo mismo pero en la economía del país. Así también, el 55% dijo que la economía del país está peor que en el 2007, mientras que el 39% dijo lo mismo pero en su economía personal.

Fuente: Encuesta en vivienda nacional realizada por María de las Heras y publicada por el periódico *Milenio*. Se realizaron 1000 encuestas a personas mayores de 18 años y fue levantada del 17 al 20 de mayo de 2008, con un nivel de confianza de 95% y un margen de error de +/- 3.2%. Se publicó el 26 de mayo de 2008.

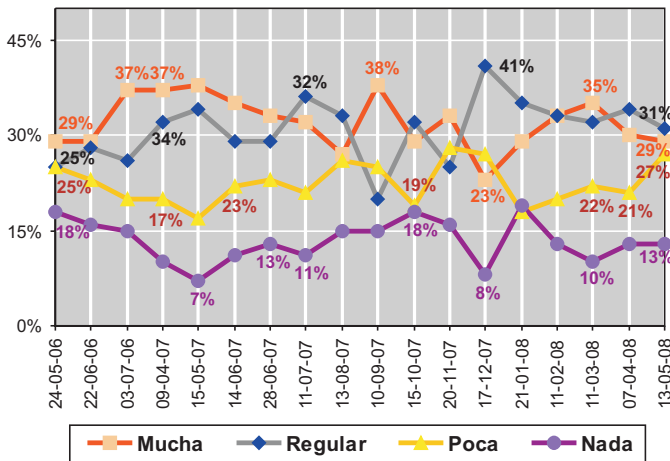
Confianza en las instituciones

El ejército es la institución a la que más mexicanos le tienen confianza, según una encuesta hecha por BGC, Ulises Beltrán y Asociados. En la misma, el presidente de la república y la comisión nacional de derechos humanos son otras de las principales con 29 y 27% de mucha confianza respectivamente, mientras que las instituciones a las que menos confianza le tienen son los partidos políticos, los diputados y senadores y la policía judicial.

¿Qué tanta confianza tiene usted en las siguientes instituciones...?



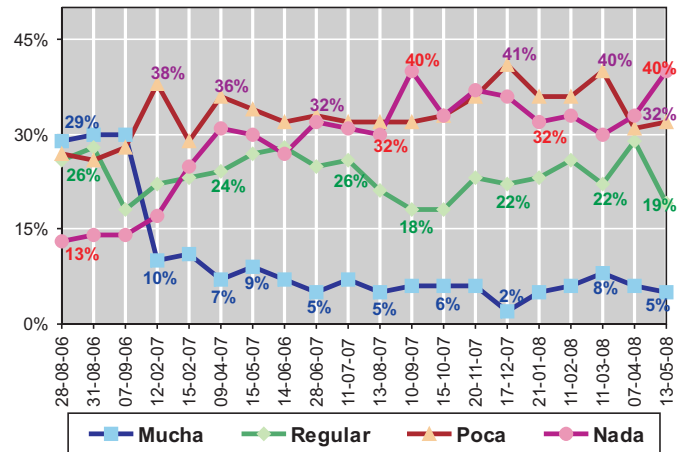
¿Qué tanta confianza tiene usted en el Presidente de la República?



Por otra parte, aunque el Presidente de la República es una de las instituciones a la que mayor número de mexicanos le tienen confianza, en la última encuesta se puede observar que los porcentajes de mucha confianza y regular de confianza han disminuido y además hay un aumento considerable en el rubro de poca confianza.

Finalmente, el Congreso de la Unión que es una de las instituciones a las que menos confianza le tienen los mexicanos, tuvo también una disminución en el rubro de mucha y regular confianza. Al mismo tiempo, tuvo un aumento alto en la poca y nada de confianza de los ciudadanos.

¿Qué tanta confianza tiene usted en el Congreso de la Unión (diputados y senadores)?




Fuente: Encuesta en vivienda nacional realizada por BGC, Ulises Beltrán y Asociados y publicada por el periódico *Excelsior*. Se realizaron 400 encuestas a personas mayores de 18 años y fue levantada del 12 al 13 de mayo de 2008, con un nivel de confianza de 95% y un margen de error de +/- 5%. Se publicó el 26 de mayo de 2008.

Para obtener más información acerca del tema le invitamos a que se ponga en contacto con el área de Opinión Pública del CESOP

Cápsula
Semanal
De Opinión Pública



Los datos completos de estas encuestas y de otros temas de interés, los puede consultar en la página del 

www.diputados.gob.mx/cesop