



# Cápsula Semanal De Opinión Pública



No. 36

30 de junio - 6 de julio de 2008.

## TEMAS

A dos años de la elección presidencial

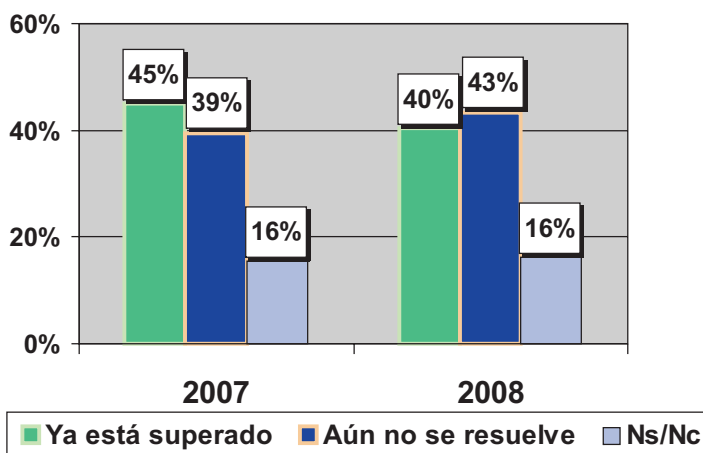
Caso News Divine

Calidad de Vida

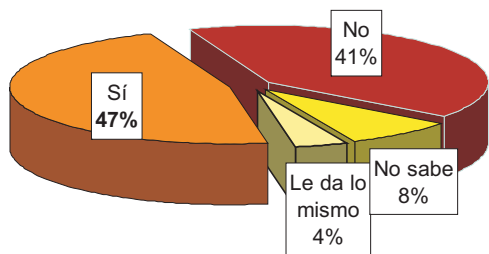


## A dos años de la elección presidencial

El 2 de julio de 2006 se realizó la elección presidencial y posteriormente hubo un conflicto postelectoral ¿este conflicto ya está hoy superado o aún no se resuelve?



A punto de cumplirse el aniversario de esa elección, ¿está o no está usted contento con el resultado?

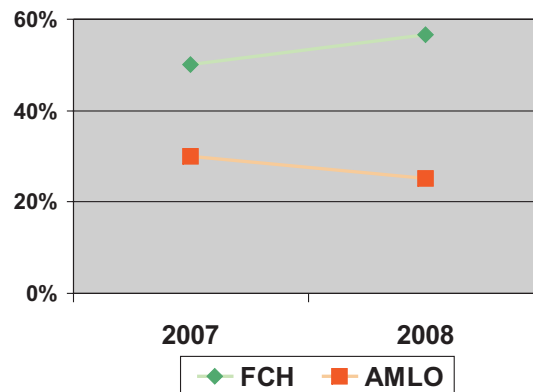


Asimismo, 47% dice que si se encuentra contento con los resultados, mientras que 41% restante dijo no estar de acuerdo.

Finalmente, ha aumentado el porcentaje de personas que dicen que Felipe Calderón obtuvo más votos en las elecciones de 2006.

A dos años de las elecciones presidenciales, 43% de la población considera que el conflicto postelectoral que hubo tras dichas elecciones aún no se resuelve, según una encuesta hecha por Consulta Mitofsky.

¿Cuál candidato es el que obtuvo más votos en las elecciones de 2006?



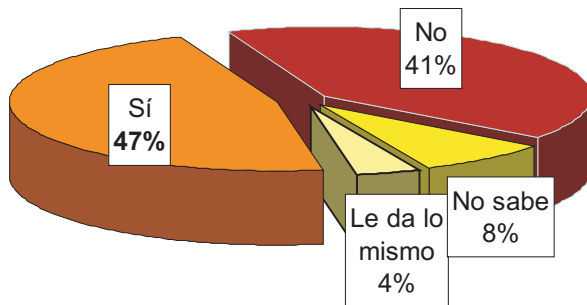
**Fuente:** Encuesta en vivienda nacional realizada por Consulta Mitofsky.. Se realizaron 1000 encuestas a personas mayores de 18 años y fueron levantadas del 20 al 24 de junio de junio de 2008, con un nivel de confianza de 95% y un margen de error de +/-3.1%.



# Caso News Divine

Recientemente hubo un operativo en una discoteca en la delegación Gustavo A. Madero en el cual murieron 12 personas, en ese sentido los capitalinos consideran que los mayores responsables son los de la policía judicial del DF, el coordinador del operativo Guillermo Zayas y los de la policía preventiva que intervinieron directamente.

**¿Usted cree que debe ser destituido el titular de la Secretaría de Seguridad Pública del Distrito Federal, Joel Ortega o no?**

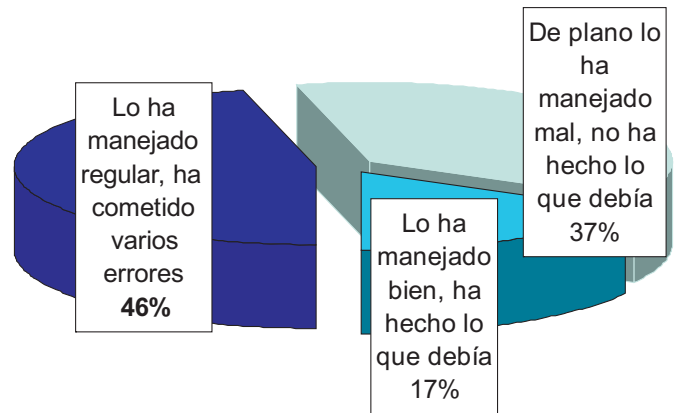


**La semana pasada hubo un operativo en una discoteca en la delegación Gustavo A. Madero en el cual murieron 12 personas. Le voy a mencionar a todos los implicados en este conflicto, por favor dígame, según su criterio, qué tan responsables fueron de la tragedia cada uno de ellos:**

	Totalmente responsables	Responsables sólo en parte	No tienen responsabilidad
Los de la policía judicial del DF que participaron directamente	64%	22%	9%
El coordinador del operativo, Guillermo Zayas	63%	24%	7%
Los de la policía preventiva que intervinieron directamente	61%	24%	12%
El ex delegado de la Gustavo A. Madero, Francisco Chiquil	51%	31%	11%
Los del Ministerio Público que intervinieron directamente	48%	33%	13%
El Secretario de Seguridad Pública, Joel Ortega	47%	33%	14%
El dueño del lugar	42%	40%	15%
El procurador de Justicia del DF, Rodolfo Félix Cárdenas	41%	34%	16%
Los padres de familia	36%	40%	22%
El jefe de gobierno Marcelo Ebrard	34%	34%	25%
Los jóvenes que asistieron al lugar	23%	38%	35%

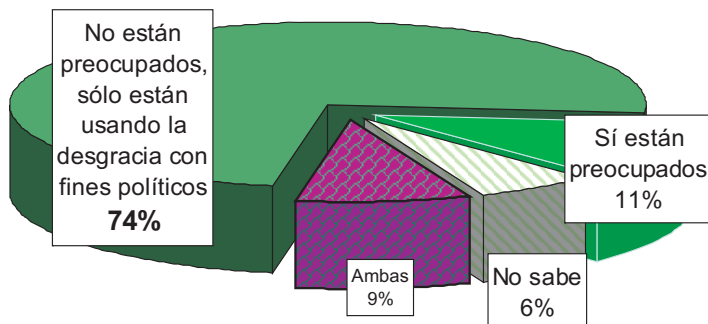
Por otra parte, la opinión de que el titular de la secretaría de seguridad pública del Distrito Federal sea destituido está muy dividida ya que 47% dice que si se destituya y 41% que no.

**¿Cómo cree que ha manejado el asunto Marcelo Ebrard...? (Se leyeron las opciones)**



Por otro lado, 46% de los capitalinos califican como regular la forma en como Marcelo Ebrard ha manejado el asunto.

**Tanto Germán Martínez, presidente nacional del PAN, como Juan Camilo Mouriño, secretario de Gobernación, han señalado al jefe de gobierno Marcelo Ebrard como responsable político de la tragedia ocurrida en la discoteca, ¿usted cree que realmente están preocupados por la seguridad de las personas que vivimos en el DF, o piensa que sólo están utilizando la desgracia con fines políticos?**



Finalmente, la mayoría (74%) considera que ni Germán Martínez presidente nacional del PAN, ni Juan Camilo Mouriño, secretario de gobernación están preocupados por la tragedia ocurrida en la discoteca, sino que sólo están usando la desgracia con fines políticos.

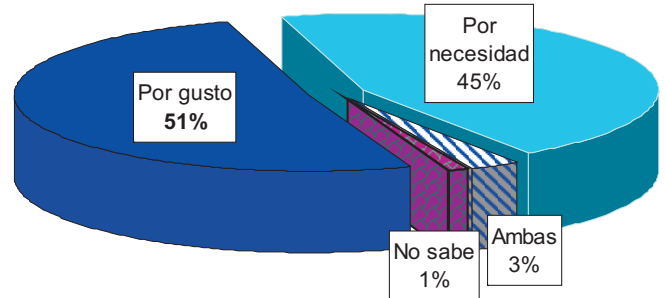
**Fuente:** Encuesta telefónica en DF realizada por María de las Heras y publicada por el periódico Milenio. Se realizaron 500 encuestas a personas mayores de 18 años y fueron levantadas el 28 de junio de junio de 2008, con un nivel de confianza de 95% y un margen de error de +/-4.5%. Se publicó el 30 de junio de 2008.



# Calidad de vida.

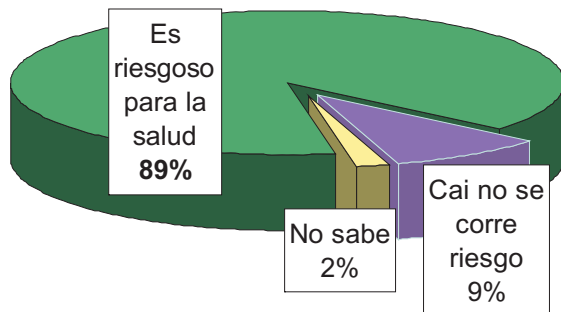
51% de los capitalinos come en un puesto de la calle por gusto, según datos de la encuesta hecha por el periódico Reforma, mientras que un 45% restante come en la calle por necesidad.

## Cuando como en un puesto de la calle, ¿lo hace más por gusto o por necesidad?



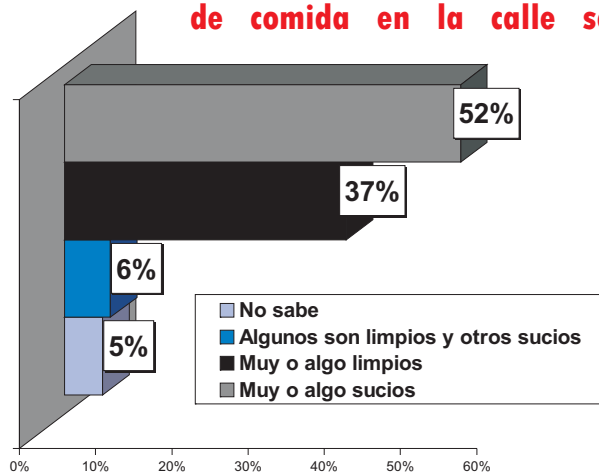
Sin embargo, la mayoría (89%) de los encuestados dice que es riesgoso para la salud comer en puestos de la calle.

## ¿Usted cree que comer en puestos de la calle es riesgoso para la salud o casi no se corre riesgo?



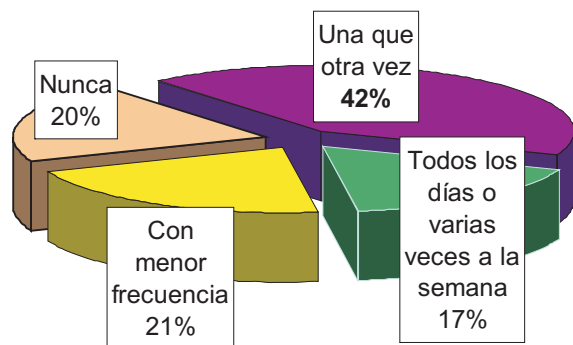
Asimismo, 52% dice que los puestos de comida en la calle son muy o algo sucios.

## En general, ¿diría que los puestos de comida en la calle son...?



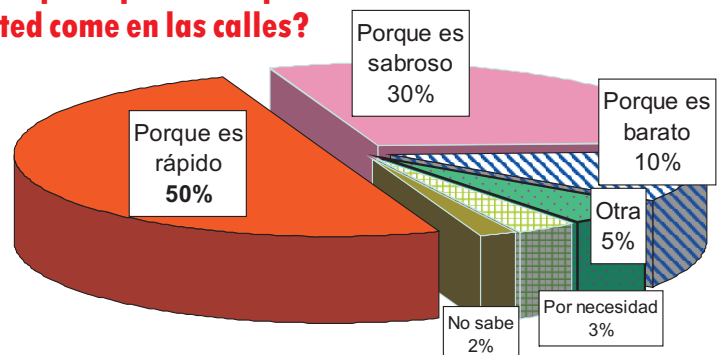
Por otra parte, 69% dijo que acostumbra a comer en puestos de la calle todos los días o varias veces a la semana o una que otra vez.

## ¿Con qué frecuencia come usted en puestos de la calle?



Finalmente, la razón principal por la que muchos de los capitalinos comen en la calle es porque es rápido (50%), seguido de lo sabroso de la comida y porque es barato con 30 y 10 puntos porcentuales cada uno.


## ¿Cuál es la principal razón por la que usted come en las calles?



**Fuente:** Encuesta en vivienda en DF y 6 municipios del estado de México, realizada y publicada por el periódico Reforma. Se realizaron 1305 encuestas a personas mayores de 18 años y fue levantada el 1, 7 y 8 de junio de 2008, con un nivel de confianza de 95% y un margen de error de +/- 5%. Se publicó el 23 de junio de 2008.

Cápsula  
Semanal  
De Opinión Pública



Los datos completos de estas encuestas y de otros temas de interés, los puede consultar en la página del 

[www.diputados.gob.mx/cesop](http://www.diputados.gob.mx/cesop)