



Cápsula Semanal De Opinión Pública

Centro de Estudios
CESOP
Sociales y de Opinión Pública

No. 39

04 - 10 de agosto de 2008.

TEMAS

Consulta
ciudadana

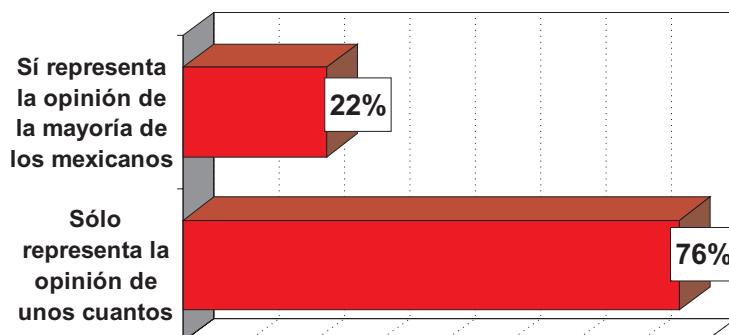
Seguridad
Pública

Intención
de voto

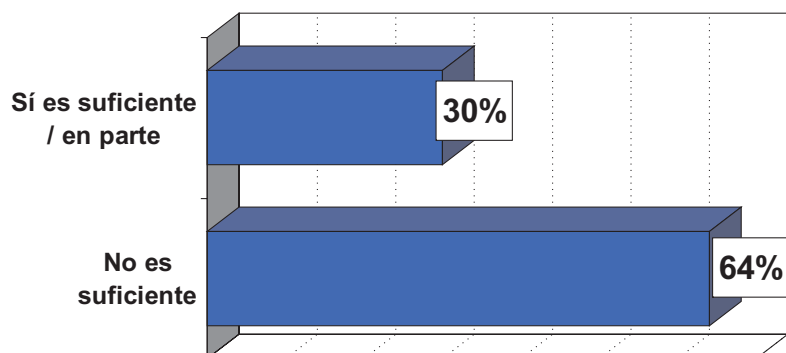


Consulta ciudadana

Según datos del PRD, en esta consulta pública realizada en el DF participaron ochocientos veintiséis mil personas y en los nueve estados de la República seiscientos setenta y cuatro mil personas. La mayoría de estos ciudadanos rechazaron que se apruebe la iniciativa de reforma energética para PEMEX que envió el presidente Calderón al Congreso de la Unión. Dígame, ¿a usted le parece que el resultado de esta consulta representa la opinión de la mayoría de los mexicanos o la opinión de una parte de los mexicanos?



¿Usted cree que el resultado de esta consulta pública realizada por el PRD el fin de semana es suficiente o no para que los legisladores no aprueben las iniciativas que ha presentado el Presidente para modernizar PEMEX?



Recientemente se hizo la consulta ciudadana propuesta por el PRD acerca de la reforma energética, ese sentido, 76% de los mexicanos encuestados dijeron que el resultado de la consulta representa la opinión de unos cuantos y no de la mayoría.

Asimismo, la mayoría (64%) considera que el resultado de la consulta no es suficiente para que los legisladores no aprueben las iniciativas que ha presentado el presidente para modernizar PEMEX.

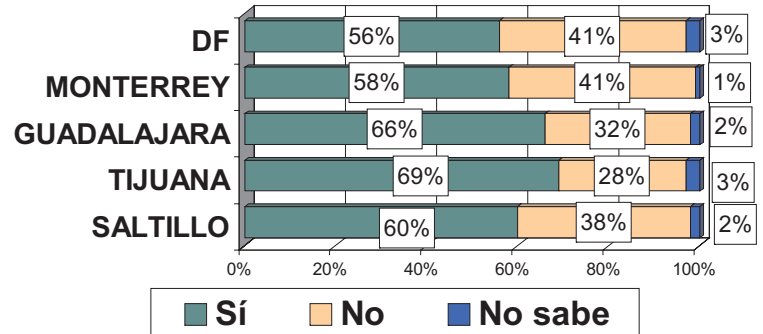


Seguridad Pública

Cápsula Semanal
De Opinión Pública

La mayoría de los mexicanos que viven en las principales ciudades del país, de tener oportunidad saldrían de México para disminuir el riesgo de ser secuestrados, según una encuesta hecha por el periódico Reforma.

Si tuviera la posibilidad, ¿saldría del País para disminuir el riesgo de ser secuestrado?



¿Está de acuerdo o no con la pena de muerte para secuestradores?*

	Sí	No
DF	71%	23%
MONTERREY	59%	35%
GUADALAJARA	62%	36%
TIJUANA	66%	31%
SALTILLO	66%	31%

Asimismo, en general los mexicanos encuestados están de acuerdo con la pena de muerte para los secuestradores, dándose con un porcentaje más alto en los capitalinos.

Tijuana es la ciudad donde los mexicanos saben en mayor porcentaje de alguien cercano que ha sido víctima reciente de un secuestro o levantón, donde además en el primer gráfico se observa que es la ciudad donde más porcentaje de mexicanos dijo que si se iría al extranjero a vivir.

¿Sabe de alguien cercano a usted que haya sido víctima reciente de un secuestro o levantón?*

	Sí	No
DF	26%	72%
MONTERREY	19%	81%
GUADALAJARA	18%	82%
TIJUANA	32%	68%
SALTILLO	15%	84%

Si un miembro de su familia es secuestrado, ¿denunciaría los hechos ante la autoridad?*

	Sí	No
DF	79%	10%
MONTERREY	78%	11%
GUADALAJARA	88%	9%
TIJUANA	80%	14%
SALTILLO	82%	12%

Por otro lado, la mayoría de los encuestados denunciaría los hechos si un miembro de su familia fuera secuestrado.

Finalmente, la mayoría de los encuestados no confía en la policía, siendo en el DF donde menos confianza tienen.

¿Usted confía en la policía?*

	Sí	No
DF	22%	72%
MONTERREY	37%	57%
GUADALAJARA	30%	66%
TIJUANA	31%	67%
SALTILLO	38%	56%

* No se muestra el porcentaje "No sabe"

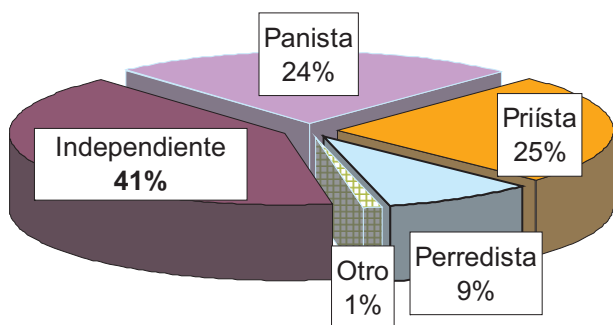
Fuente: Encuesta telefónica en DF, Monterrey, Guadalajara, Tijuana y Saltillo realizada por el periódico Reforma. Se realizaron 1625 encuestas a personas mayores de 18 años y fueron levantadas el 6 de agosto de 2008, con un nivel de confianza de 95% y un margen de error de +/-4.6%, 4.9%, 5.7%, 6.3% y 6.3% respectivamente. Fecha de publicación: 7 de agosto de 2008.



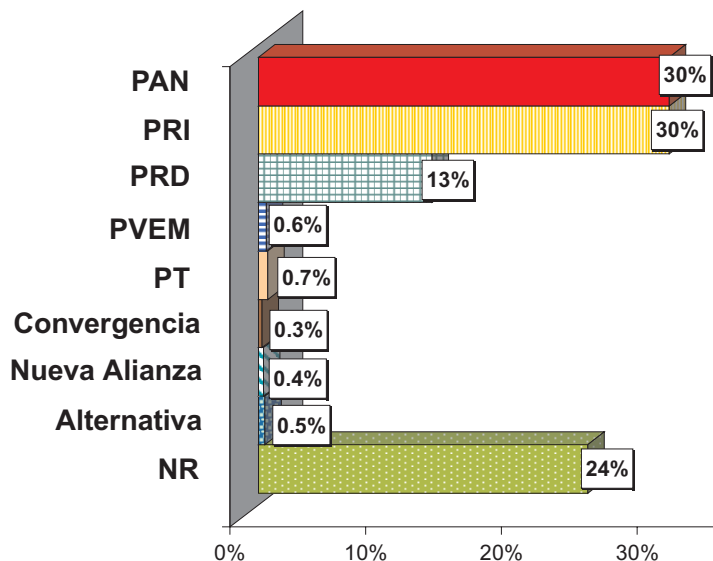
Intención de voto

El PAN y el PRI estarían empatados en la intención de voto de los mexicanos si hoy fueran las elecciones para diputados federales, según la encuesta hecha por el periódico El Universal.

Independientemente del partido por el que usted vota, ¿usted normalmente se considera panista, priista, perredista, o de otro partido?

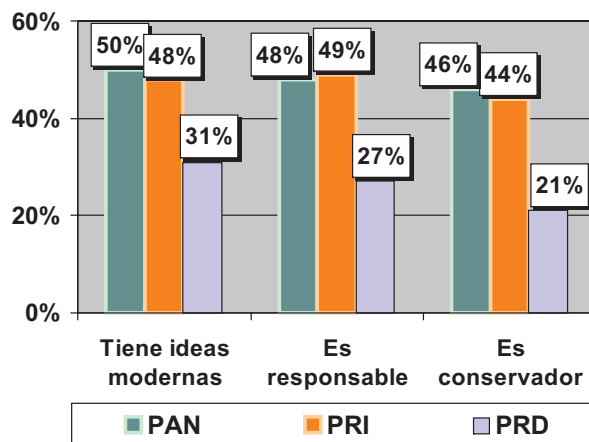
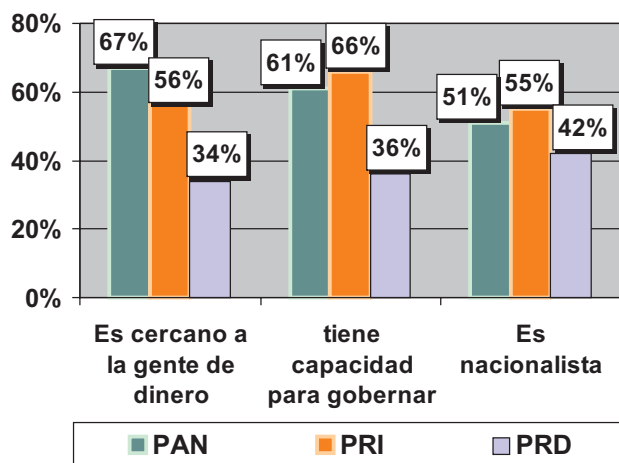


El próximo proceso para elegir a diputados federales son el 5 de julio de 2009. Le voy a entregar esta hoja donde vienen los nombres de los partidos que competirán. Si hoy fueran los comicios para legisladores, ¿por cuál votaría usted?



El partido en el que mayor número de mexicanos tienen preferencia es el PRI con 25 puntos porcentuales, seguido del PAN y el PRD con 24 y 9% respectivamente.

Por favor dígame si usted está de acuerdo o en desacuerdo en que las frases que le voy a mencionar sirven para describir al PAN, PRI o PRD (% de acuerdo)




Finalmente, en su mayoría los mexicanos encuestados ven al PAN como un partido que es cercano a la gente de dinero, que tiene ideas modernas y que es conservador, el PRI es visto como un partido que tiene capacidad para gobernar, que es nacionalista y responsable, mientras que el PRD tiene porcentajes más altos en la idea de ser un partido nacionalista, que tiene capacidad para gobernar y que es cercano a la gente de dinero.

Fuente: Encuesta en vivienda nacional, realizada y publicada por el periódico El Universal. Se realizaron 1000 encuestas a personas mayores de 18 años y fue levantada del 24 al 28 de julio de 2008, con un nivel de confianza de 95% y un margen de error de +/- 3.5%. Se publicó el 4 de agosto de 2008.

Cápsula
Semanal
De Opinión Pública



Los datos completos de estas encuestas y de otros temas de interés, los puede consultar en la página del 

www.diputados.gob.mx/cesop