



Centro de Estudios  
**CSOP**  
Sociales y de Opinión Pública  
*"Cumplimos 5 años de trabajo"*

# Seguridad pública en el DF: tendencias 2004-2007

Junio de  
2007

# Índice

---

1. Tendencias principales .....	3
2. Estudios realizados en 2007 .....	6
3. Estudios realizados en 2006 .....	13
4. Acciones contra el narcomenudeo .....	25
Vitrina metodológica de las encuestas utilizadas.....	34



# 1

## Tendencias principales

<i>Fecha</i>	<i>Empresa</i>	<b>Reactivo utilizado</b>	<b>Indicador</b>
Abril de 2007	<i>El Universal</i>	Población que considera que, en comparación con el año pasado, el problema de la inseguridad <b>ha aumentado</b>	47%
Abril de 2007	<i>El Universal</i>	Población que considera que, en comparación con el año pasado, el problema de la inseguridad <b>ha disminuido</b>	26%
Abril de 2007	<i>El Universal</i>	Población que considera que <b>no se está haciendo lo suficiente</b> para combatir la inseguridad	64%
Abril de 2007	<i>El Universal</i>	Población que considera que en el DF <b>sí se está haciendo lo suficiente</b> para combatir la inseguridad	30%
Abril de 2007	<i>El Universal</i>	Población que se siente “ <b>inseguro</b> ” o “ <b>muy inseguro</b> ” en el lugar donde vive	38%
Abril de 2007	<i>El Universal</i>	Población que se siente “ <b>seguro</b> ” o “ <b>muy seguro</b> ” en el lugar donde vive	59%
Abril de 2007	<i>El Universal</i>	Población que considera “ <b>alta</b> ” o “ <b>muy alta</b> ” la posibilidad de ser víctima de algún delito	63%
Abril de 2007	<i>El Universal</i>	Población que considera “ <b>baja</b> ” o “ <b>muy baja</b> ” la posibilidad de ser víctima de algún delito	31%

**Fuente:** encuestas incluidas en este documento.

## Tendencias principales

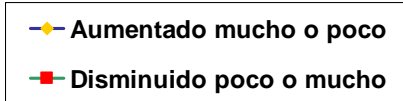
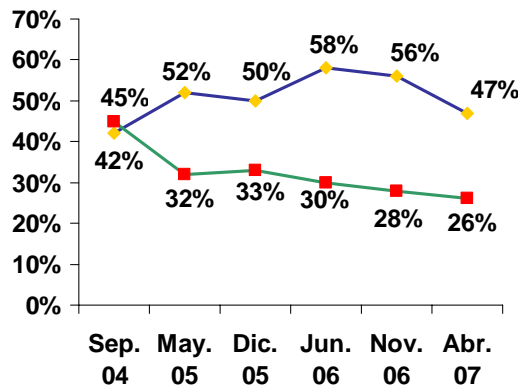
<i>Fecha</i>	<i>Empresa</i>	<b>Reactivo utilizado</b>	<b>Indicador</b>
Abril de 2007	<i>El Universal</i>	Población que afirmó que en los últimos seis meses <b>algún miembro</b> de su familia fue víctima de algún delito	26%
Abril de 2007	<i>El Universal</i>	Población que afirmó que en los últimos seis meses <b>ningún miembro</b> de su familia fue víctima de algún delito	73%
Abril de 2007	<i>El Universal</i>	Porcentaje de entre quienes sufrieron algún delito y <b>presentaron la denuncia</b>	36%
Abril de 2007	<i>El Universal</i>	Porcentaje de entre quienes sufrieron algún delito y <b>no presentaron la denuncia</b>	62%
Abril de 2007	<i>El Universal</i>	Porcentaje de la población que señaló que en el lugar en el que vive, ocurre "frecuente" <b>la venta de drogas</b>	61%
Abril de 2007	<i>El Universal</i>	Porcentaje de la población que señaló que en el lugar en el que vive, ocurren "frecuente" <b>asaltos en la vía pública</b>	45%

**Fuente:** encuestas incluidas en este documento.

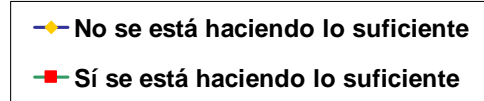
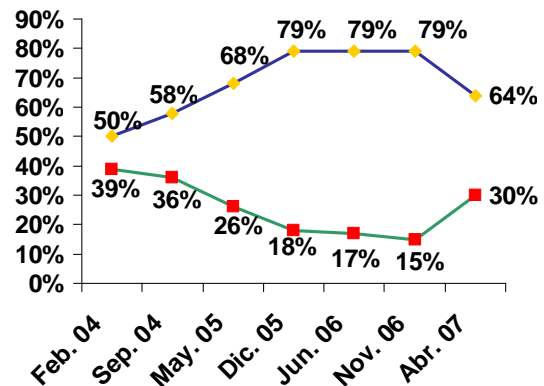


# **2** **Estudios realizados en** **2007**

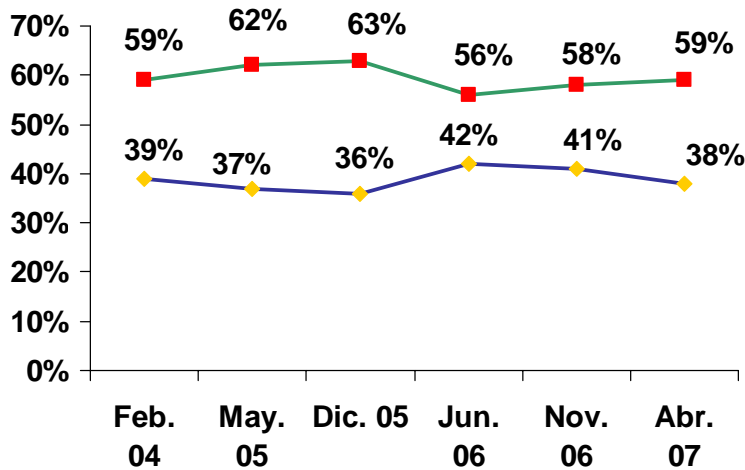
**En comparación con hace un año, ¿cree que el problema de la inseguridad en el lugar en que usted vive ha aumentado o ha disminuido?**



**¿Se está haciendo lo suficiente para combatir la delincuencia en el DF?**



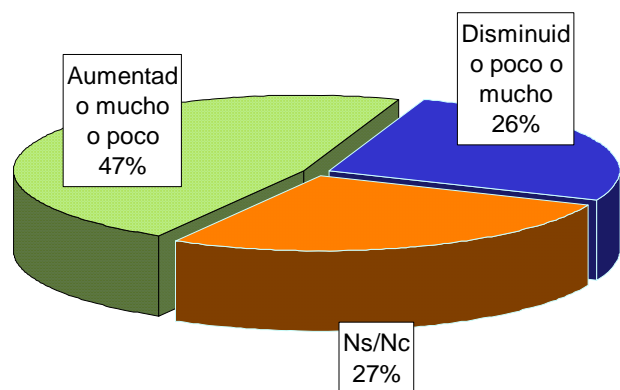
**¿Qué tan seguro o inseguro se siente en el lugar donde vive: muy seguro, seguro, inseguro o muy inseguro?**



Fuente: El Universal, mayo de 2007.

Vivienda  
DF 14 al 15 de abril  
de 2007.

**En comparación con la situación que existía hace un año, ¿cree que el problema de la inseguridad en el lugar en que usted vive ha aumentado mucho o poco, o ha disminuido poco o mucho?**



**¿En qué nota que ha aumentado?**

Hay más asaltos	54%
Narcomenudeo	9%
Más asesinatos	9%
Es lo que dice la gente	8%
Robo de autos / autopartes	6%

**¿En qué nota que ha disminuido?**

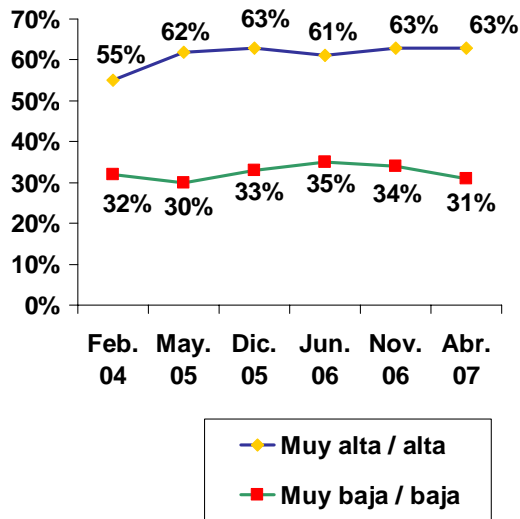
Hay menos asaltos	30%
Hay más vigilancia	23%
Hay menos delincuentes	18%
Hay menos robo de autos	7%
Hay más operativos	7%

Fuente: *El Universal*, mayo de 2007.

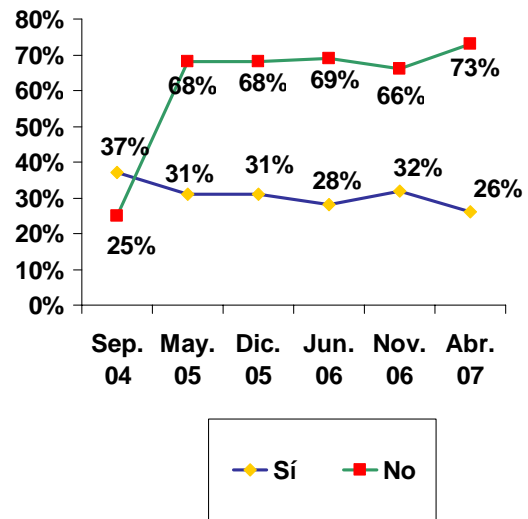
Vivienda  
DF 14 al 15 de abril  
de 2007.



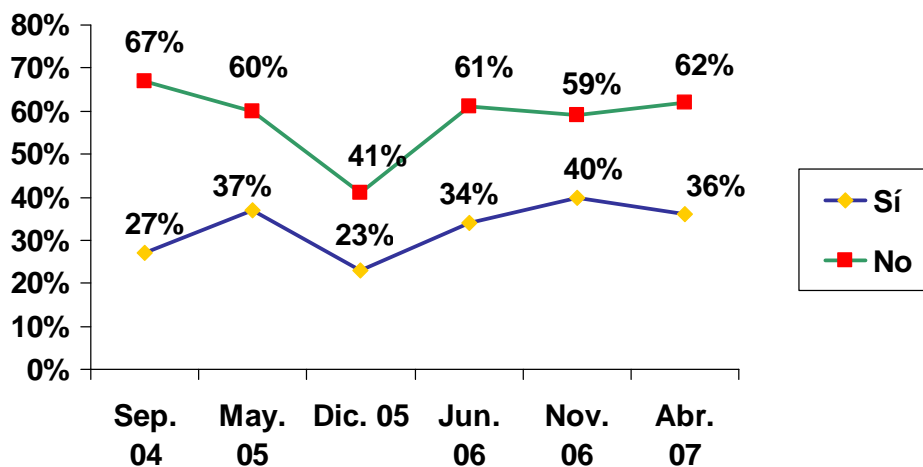
¿Qué tan alta o baja cree usted que es la probabilidad de que sea víctima de algún delito: muy alta, alta, baja o muy baja?



En los últimos seis meses, ¿usted o algún miembro de su familia que viva en esta casa fue víctima de algún delito?



¿Presentó o no presentó denuncia ante las autoridades?



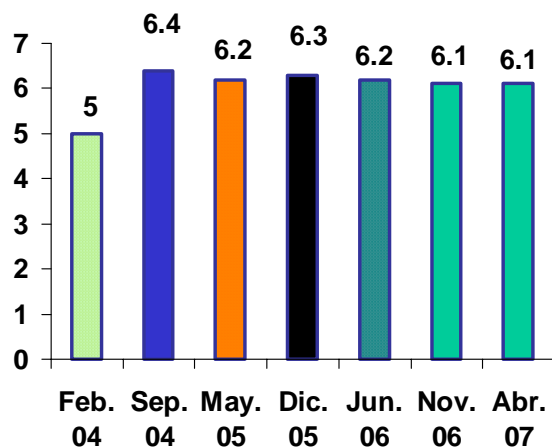
Fuente: El Universal, mayo de 2007.

Vivienda  
DF 14 al 15 de abril  
de 2007.

**¿Por qué no presentó denuncia?**

Es una pérdida de tiempo	19%
No hacen caso	18%
No tiene pruebas suficientes	13%
Miedo a represalias	10%
No sabría a quién denunciar	8%
Es un delito menor	8%
No se soluciona nada	8%

**En una escala del 1 al 10 en la que uno es una muy mala calificación y 10 una muy buena calificación, ¿cómo evalúa la seguridad en el lugar en el que usted vive?**



**¿Con qué frecuencia ocurren en el lugar en el que vive los siguientes delitos: muy frecuentemente, frecuentemente, rara vez o nunca?**

**Frecuentemente**

	Febrero 04	Abril 07
Venta de drogas	58%	61%
Asalto en vía pública	50%	45%
Robo de vehículos	55%	41%
Robo a domicilios	30%	26%
Asalto a cajeros	37%	20%
Asalto en o fuera de bancos	38%	20%
Homicidios	22%	14%
Delitos sexuales	25%	11%
Secuestros	21%	10%

Fuente: *El Universal*, mayo de 2007.

Vivienda DF 14 al 15 de abril de 2007.

*¿Ha adoptado algunas medidas para sentirse más seguro?*

No	49%
Sí, aumentar precauciones	28%
Sí, no salir de noche	7%
Sí, no portar objetos de valor	2%
Sí, instalar alarmas	2%

*¿Cuál cree usted que es la principal causa de la delincuencia en la actualidad?*

Desempleo	45%
Mala educación	12%
Drogadicción	9%
Crisis económica	7%
Marginación / pobreza	6%
Impunidad de la delincuencia	4%

*De lo que ha hecho el Gobierno del DF, ¿qué es lo que más ha ayudado para combatir la inseguridad?*

Nada	39%
Más operativos	14%
Más vigilancia	10%
Más policías	4%
Más patrullas	4%
Combate al narcotráfico	3%
Mejores operativos	2%
Desalojo de predios	2%

Fuente: *El Universal*, mayo de 2007.

Vivienda  
DF 14 al 15 de abril  
de 2007.

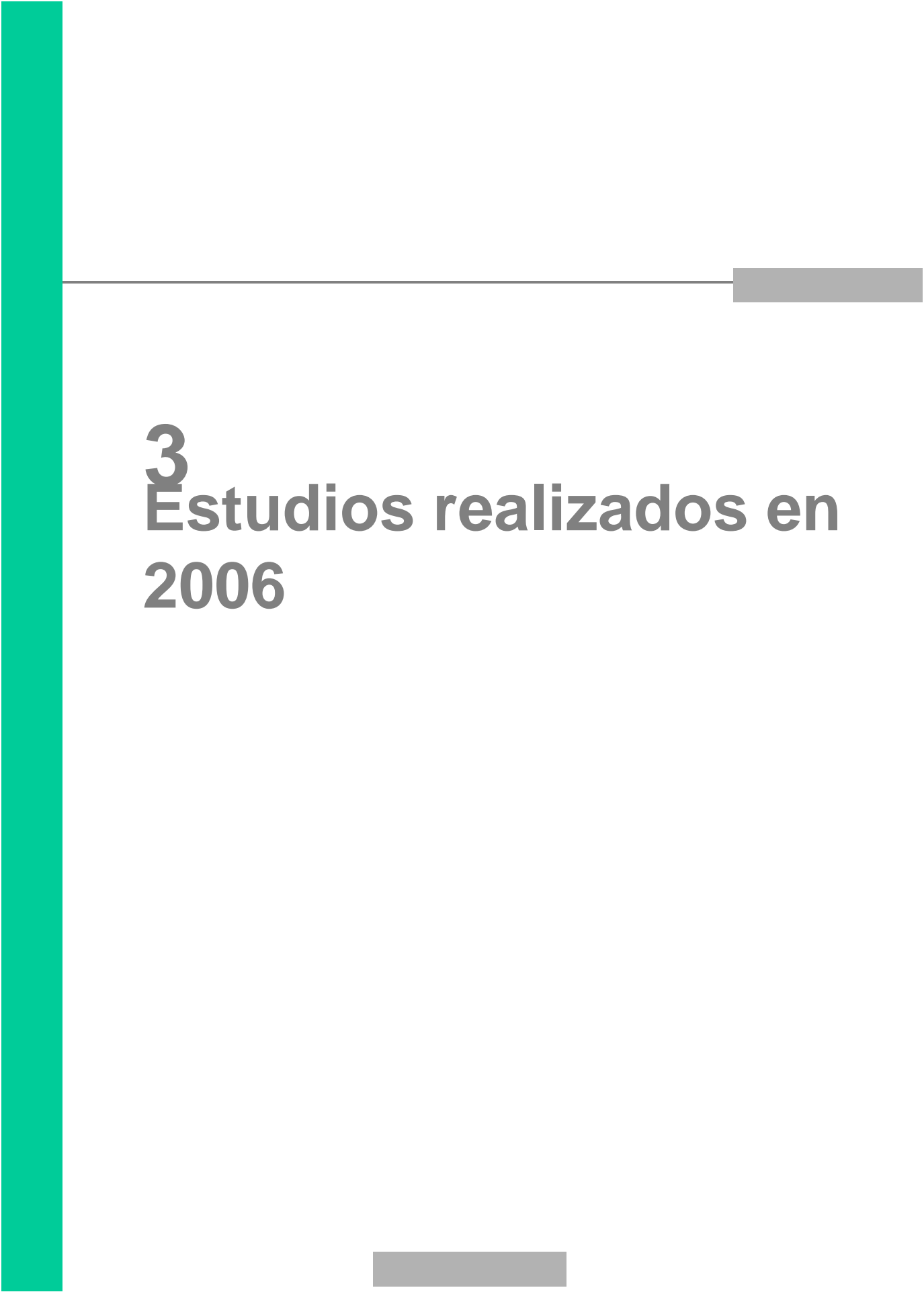
*¿En su opinión, ¿qué tanto están haciendo las siguientes autoridades para luchar contra la inseguridad: mucho, algo o nada?*

	El Jefe de Gobierno del DF		El Presidente de México		El Procurador General de la República		El Jefe de Seguridad en el DF	
	AMLO	Ebrard	Fox	Calderón	De la Concha	Medina Mora	Ebrard	Joel Ortega
	Feb. 04	Abril 07	Feb. 04	Abril 07	Feb. 04	Abril 07	Feb. 04	Abril 07
<b>Mucho</b>	26%	11%	8%	12%	6%	6%	7%	7%
<b>Nada</b>	12%	28%	36%	37%	38%	43%	31%	39%

	Los diputados de la Federación		Los magistrados y jueces		El ejército	
	Feb. 04	Abril 07	Feb. 04	Abril 07	Feb. 04	Abril 07
<b>Mucho</b>	2%	4%	1%	3%	-	14%
<b>Nada</b>	55%	56%	53%	54%	-	37%

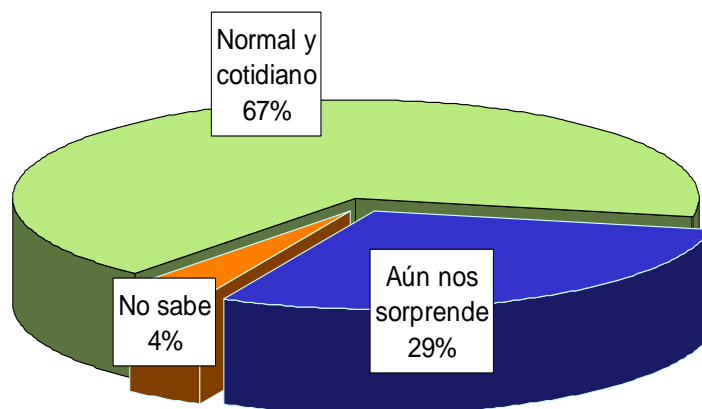
Fuente: *El Universal*, mayo de 2007.

Vivienda  
DF 14 al 15 de abril  
de 2007.



# **3** **Estudios realizados en** **2006**

**En general, ¿considera que los capitalinos ya vemos como algo normal y cotidiano la delincuencia o aún nos sorprendemos ante hechos delictivos?**



**En general, ¿se siente seguro o inseguro al...?\***

	Nov. 2003	Nov. 2005	Variación
Retirar dinero de cajeros automáticos	90%	82%	-8
Esperar en su auto el cambio del semáforo	79%	69%	-10
Viajar en transporte público	76%	72%	-4
Esperar en las paradas de transporte o andenes del metro	65%	66%	+1
Caminar por su colonia	36%	46%	+10

\*Porcentaje que dijo sentirse inseguro.

Fuente: Reforma, 16 de noviembre de 2006, p. C7.

Vivienda D.F.  
21 y 22 de octubre  
de 2006

**¿En los últimos tres meses usted ha sido víctima de algún delito?**

**Porcentaje que respondió “sí”**

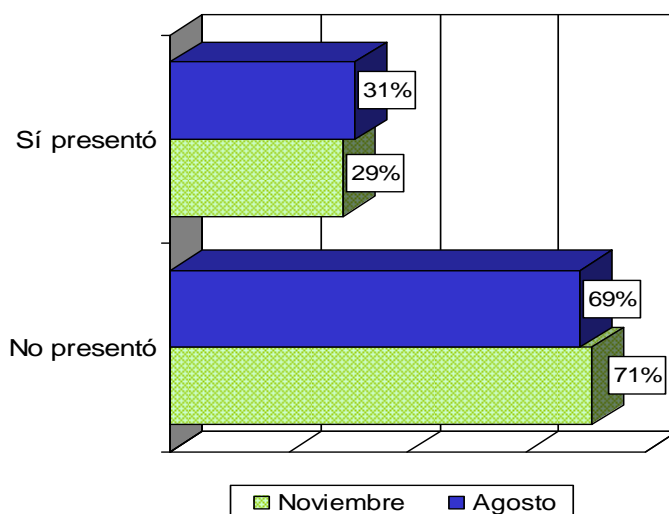
	Agosto	Noviembre
Norte (Azcapotzalco y Gustavo A. Madero)	11%	21%
Sur (Coyacán, Magdalena Contreras, Milpa Alta, Tlalpan y Xochimilco)	11%	19%
Poniente (Álvaro Obregón Cuajimalpa y Miguel Hidalgo)	16%	18%
Centro (Benito Juárez, Cuauhtémoc, Iztacalco y Venustiano Carranza)	18%	17%
Oriente (Iztapalapa y Tláhuac)	16%	15%
Total DF	14%	18%

**¿De qué delito fue víctima?\***

	Agosto	Noviembre
Asalto a su persona	62%	70%
Robo de automóvil/ autopartes	13%	10%
Robo a casa habitación	7%	5%
Secuestro exprés	3%	3%
Otro	14%	11%
No contestó	1%	1%

\*Pregunta aplicada sólo a quien respondió que sí fue víctima de algún delito.

**¿Presentó o no presentó denuncia ante las autoridades?\***



Fuente: Reforma, 16 de noviembre de 2006, p. C7.

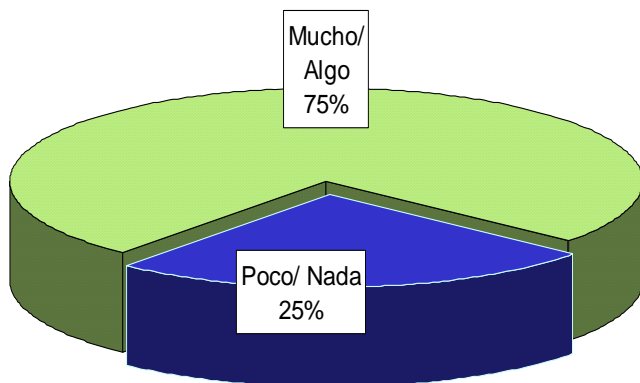
Vivienda D.F.  
21 y 22 de octubre  
de 2006

**Comparada con hace un año, ¿diría que la seguridad pública en el DF...?**

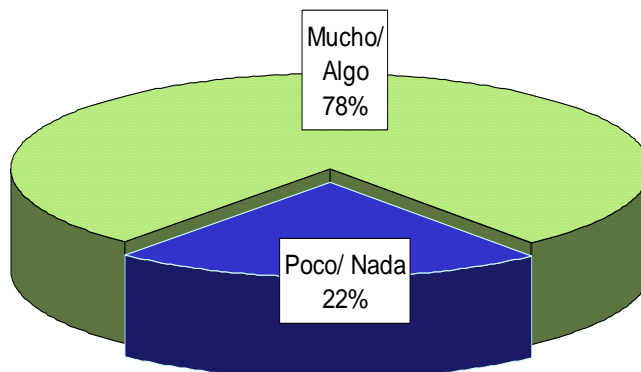
	2001	2002	2003	2004	2005	Feb. 2006	May. 2006	Ago. 2006	Nov. 2006
Mejóro	23%	21%	21%	22%	18%	15%	14%	18%	11%
Empeoro	23%	29%	25%	27%	28%	33%	34%	21%	30%
Sigue igual	54%	50%	54%	51%	54%	52%	52%	61%	59%

**Quando sale a la calle, ¿qué tanto temor siente de ser víctima de la delincuencia?**

**Agosto 2006**



**Noviembre 2006**

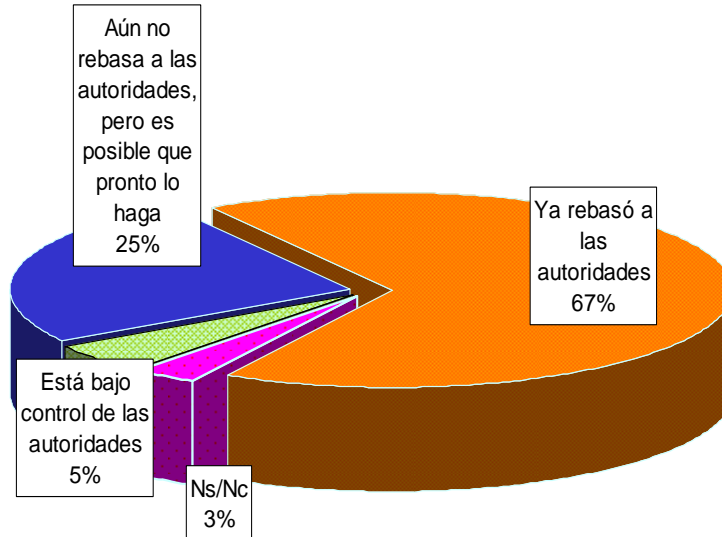


Fuente: Reforma, 16 de noviembre de 2006, p. C7.

Vivienda D.F.  
21 y 22 de octubre  
de 2006



**En su opinión, ¿el crimen y la delincuencia en la ciudad...?**



**¿En los últimos tres meses usted ha sido víctima de algún delito?**

**Porcentaje que respondió “sí”**

	Mayo	Agosto
Centro (Benito Juárez, Cuauhtémoc, Iztacalco y Venustiano Carranza)	12%	18%
Oriente (Iztapalapa y Tiáhuac)	14%	16%
Poniente (Álvaro Obregón Cuajimalpa y Miguel Hidalgo)	11%	16%
Norte (Azcapotzalco y Gustavo A. Madero)	22%	11%
Sur (Coyacán, Magdalena Contreras, Milpa Alta, Tlalpan y Xochimilco)	12%	11%
Total DF	14%	14%

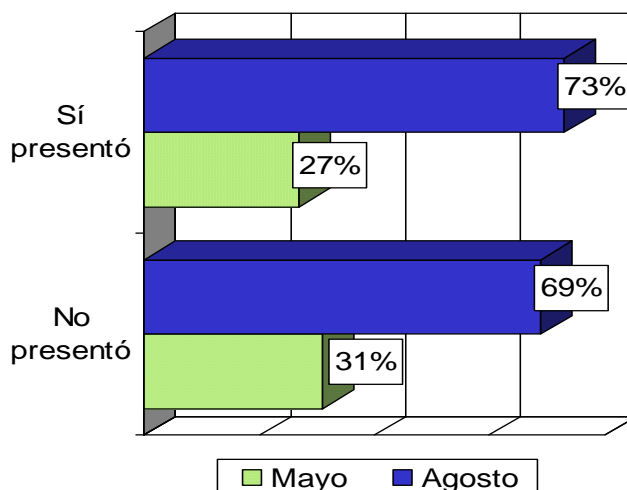
Fuente: *Reforma*, 7 de agosto de 2006, pp. 1 y 7 de sección justicia.

Vivienda D.F  
22 y 23 de julio  
de 2006

**¿De qué delito fue víctima?\***

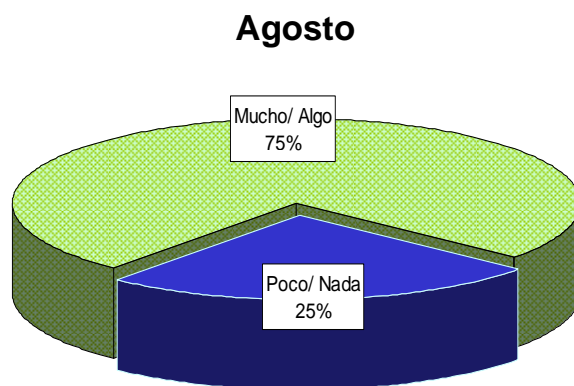
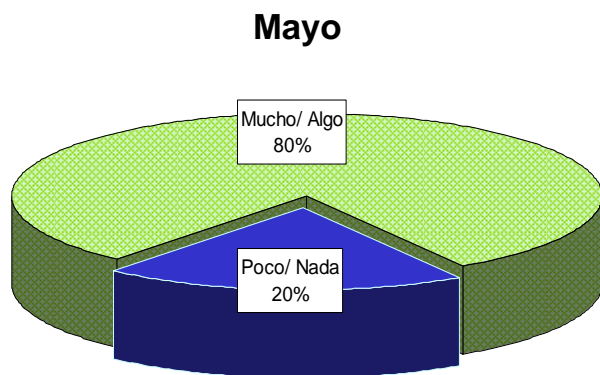
	Mayo	Agosto
Asalto a su persona	66%	62%
Robo de automóvil/ Autopartes	10%	13%
Robo a casa habitación	6%	7%
Secuestro exprés	1%	3%
Otro	16%	14%
No contestó	1%	1%

**¿Presentó o no presentó denuncia ante las autoridades?\***



\*Pregunta aplicada sólo a quien respondió que sí fue víctima de algún delito

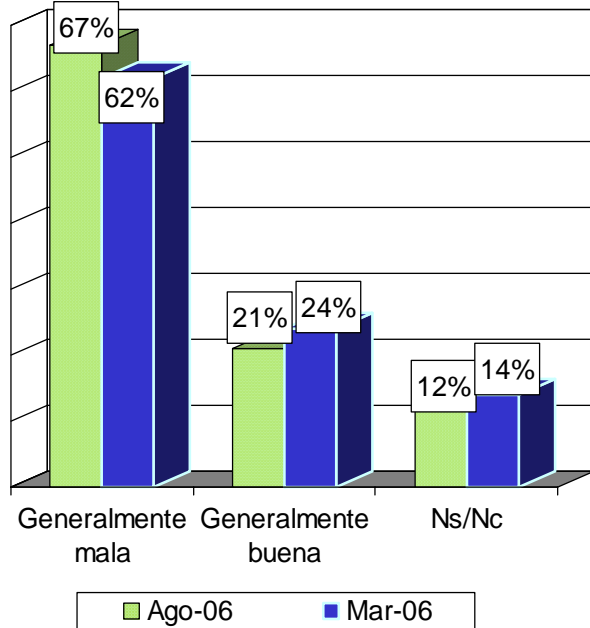
**Cuando sale a la calle, ¿qué tanto temor siente de ser víctima de la delincuencia?**



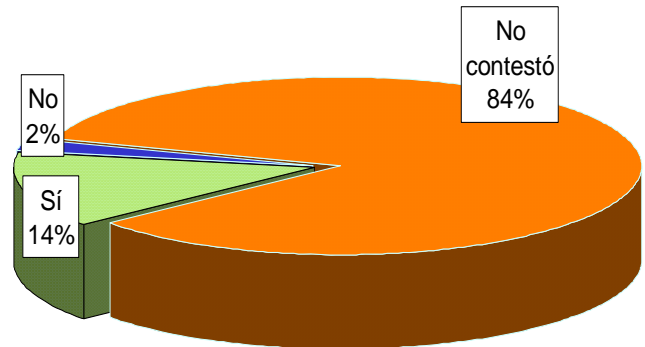
Fuente: Reforma, 7 de agosto de 2006, pp. 1 y 7 de sección justicia.

Vivienda D.F.  
22 y 23 de julio  
de 2006

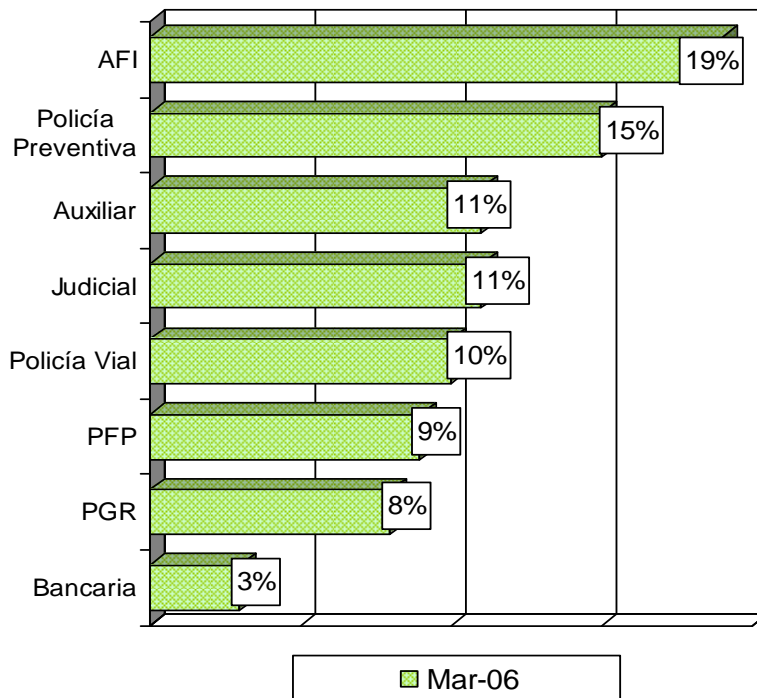
**La opinión que usted tiene de la policía ¿es generalmente buena o generalmente mala?**



**¿A usted le gustaría ser policía?**



**¿Qué agrupaciones de policías conoce usted que actúen en el DF?**

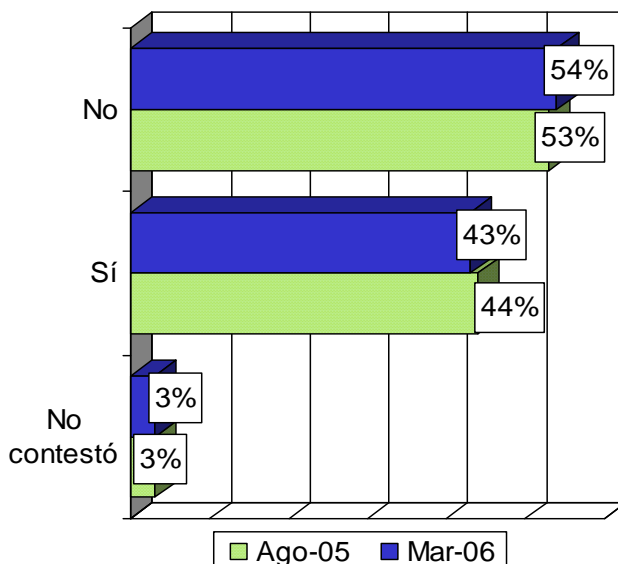


Sólo se muestran las ocho respuestas con más menciones.

Fuente: *El Universal*, 3 abril de 2006, pp. A1 y DF. C6.

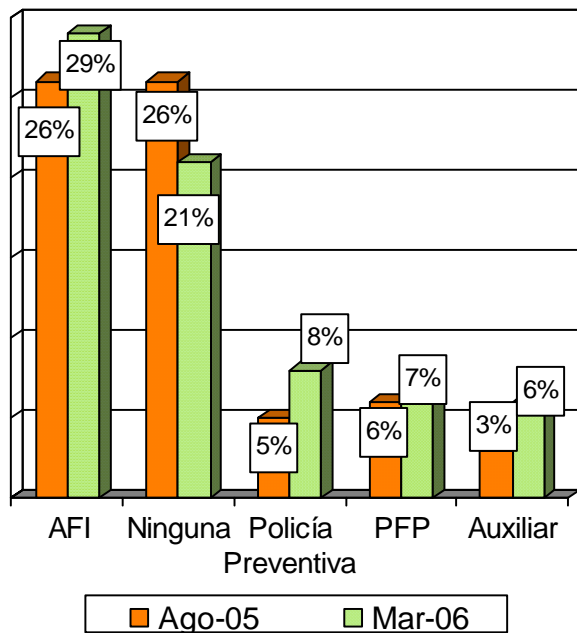
Vivienda DF  
11-12 de marzo  
de 2006

**¿En alguna ocasión la policía lo ha extorsionado o pedido una mordida?**

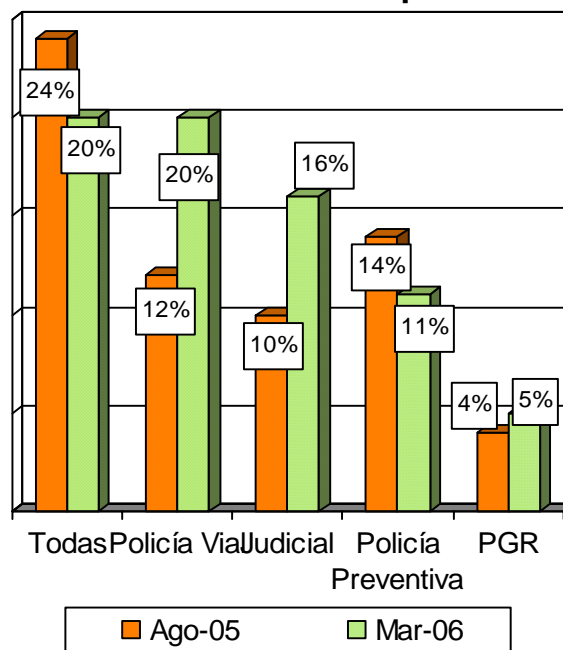


**De las policías que conoce usted, ¿cuál le parece que...?\***

**Hace mejor su trabajo**



**Es la más corrupta**



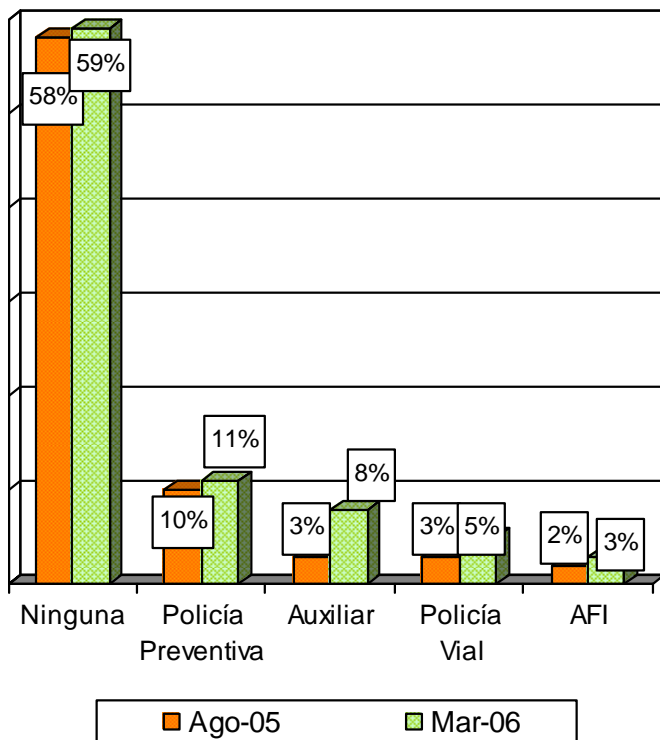
\*Sólo se muestran las cinco respuestas con más menciones.

Fuente: *El Universal*, 3 abril de 2006, pp. A1 y DF. C6.

Vivienda DF  
11-12 de marzo  
de 2006

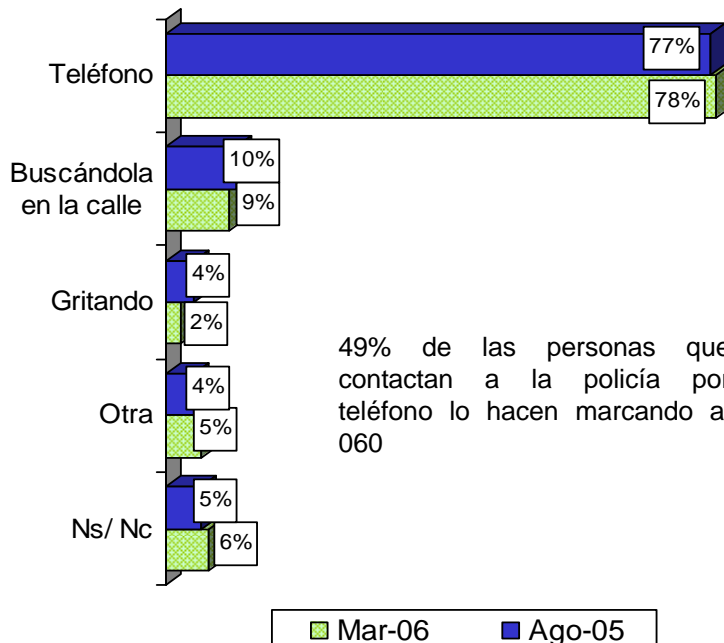
**De las policías que conoce usted, ¿cuál le parece que...?\***

**Más le ha ayudado**



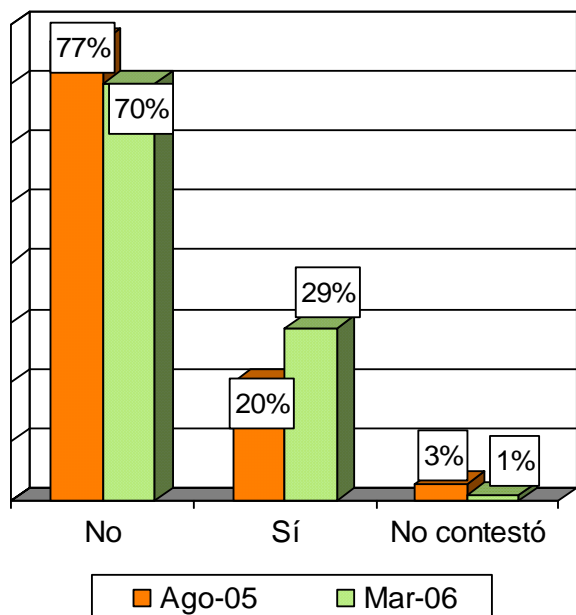
\*Sólo se muestran las cinco respuestas con más menciones.

**Si usted necesitara la ayuda de la policía, ¿cómo la contactaría?**

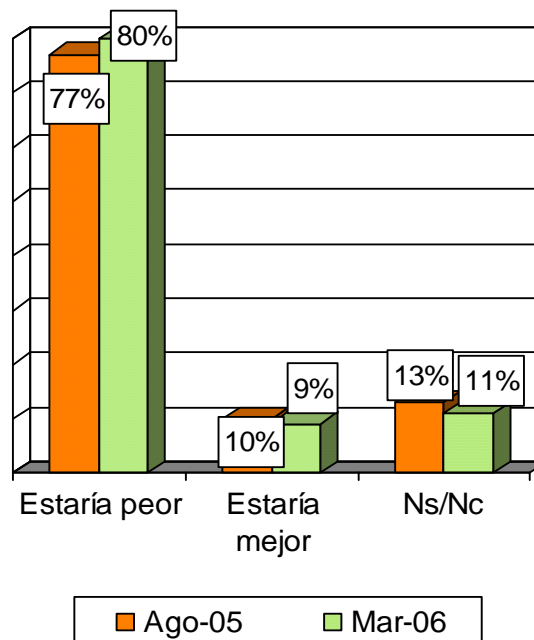


49% de las personas que contactan a la policía por teléfono lo hacen marcando al 060

*¿En alguna ocasión la policía le ha ayudado con algún problema?*



*En general, ¿usted cree que si la policía desapareciera, usted estaría mejor o estaría peor?*



*En su opinión, ¿qué les falta a los policías para hacer mejor su trabajo?*

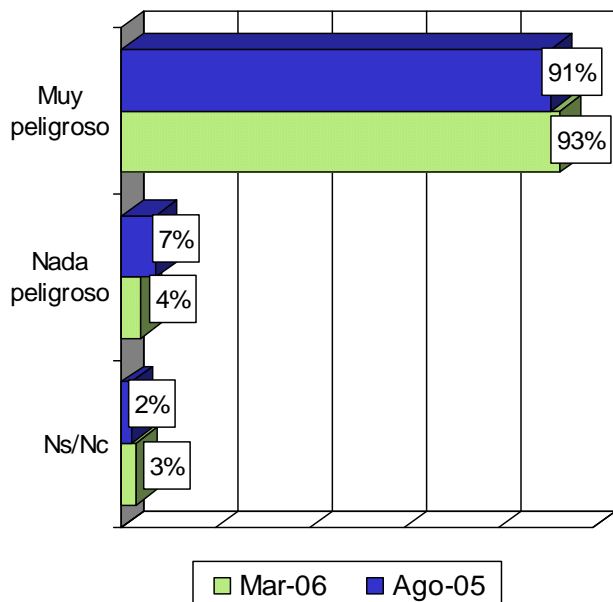
	Ago-05	Mar-06
Mejorar la capacitación	27%	23%
Aumentar el sueldo/ Mejores salarios	17%	20%
Ser honestos	-	14%
Mejorar nivel de estudios	7%	13%
Vocación	-	11%

Sólo se muestran las cinco respuestas con más menciones.

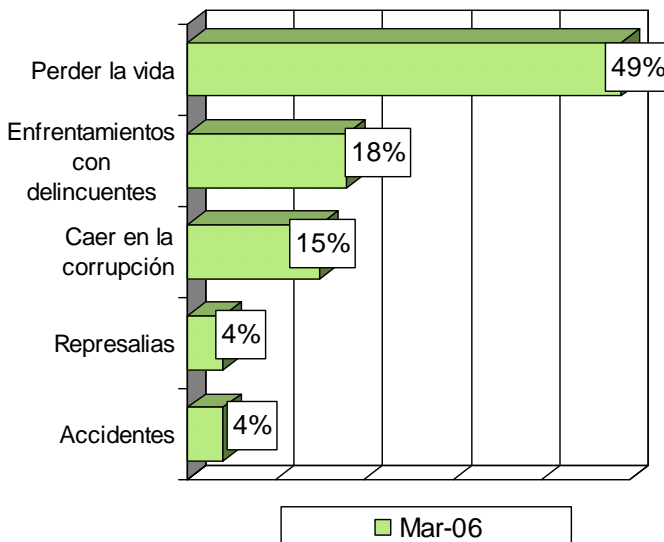
Fuente: *El Universal*, 3 abril de 2006, pp. A1 y DF. C6.

Vivienda DF  
11-12 de marzo  
de 2006

**En su opinión, ¿qué tan peligroso es el trabajo de policía, muy peligroso o nada peligroso?**



**En su opinión, ¿cuál es el principal riesgo de ser policía?**



Sólo se muestran las cinco respuestas con más menciones.

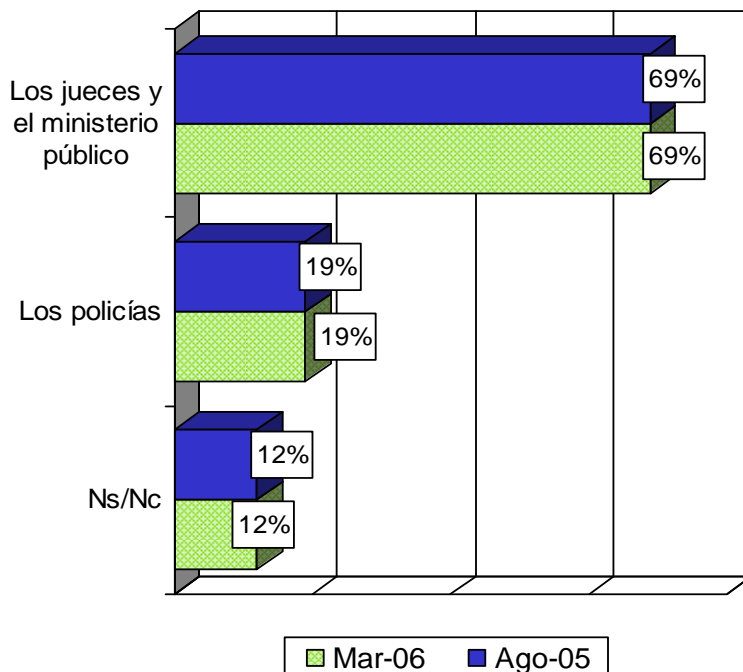
**En una escala del 1 al 10, donde 1 es muy mala calificación y 10 muy buena, ¿cómo calificaría...?**

	Ago-05	Mar-06
La preparación de los policías	5.0	5.0
El equipo y herramientas de trabajo de los policías	5.0	4.9
El nivel educativo de los policías	4.6	4.7
El salario de los policías	4.6	4.4
Las armas de los policías	4.7	4.5
La cantidad de policías	5.3	5.5
El trato que le dan a usted los policías	5.1	5.4

Fuente: *El Universal*, 3 abril de 2006, pp. A1 y DF. C6.

Vivienda DF  
11-12 de marzo  
de 2006

**En su opinión, ¿qué es lo que provoca la impunidad de los delincuentes: la ineficiencia y corrupción de...?**



**De un grupo de 10 policías, ¿cuántos diría usted que son policías corruptos?**

Ago-05  
**6.6**

Mar-06  
**6.6**

Fuente: *El Universal*, 3 abril de 2006, pp. A1 y DF. C6.

Vivienda DF  
11-12 de marzo  
de 2006



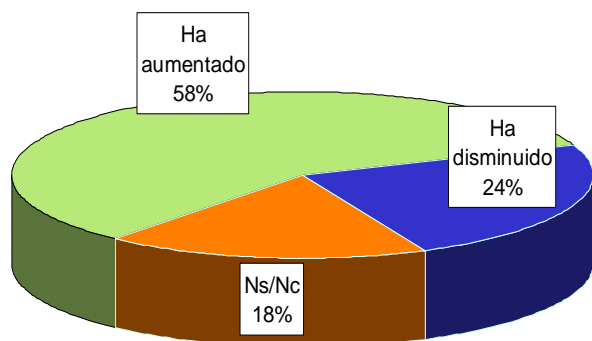


# **4**

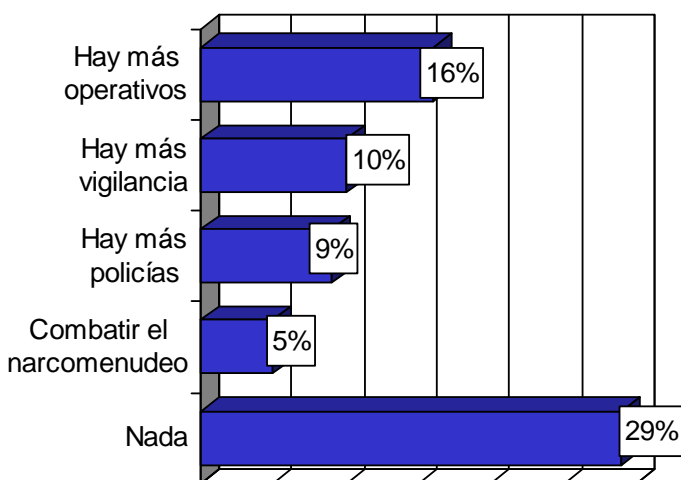
## **Acciones contra el narcomenudeo**

## Acciones contra el narcomenudeo

**En su opinión, ¿el problema de la inseguridad en el DF ha aumentado o disminuido en los últimos tres meses?**



**De lo que ha hecho el gobierno del DF, ¿qué es lo que más ha ayudado a que mejore el problema de la inseguridad en la ciudad de México?**



Sólo se muestran las cinco respuestas con más menciones

**¿Y cuál es el área en la que menos se ha hecho para combatir la inseguridad?**

Toda la ciudad	10%
Iztapalapa	5%
Corrupción interna	4%
Robo en la vía pública	3%
Narcomenudeo	3%
Escuelas	3%
Reforma a la leyes	3%
Áreas marginadas	2%
Policías insuficientes	2%
Centro de la ciudad	2%

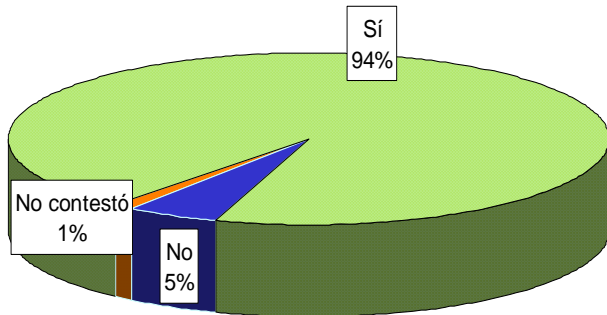
Sólo se muestran las cinco respuestas mayores a 1 por ciento

Fuente: *El Universal*, 13 de marzo de 2007, pp. A1 y DF: C1 y C3

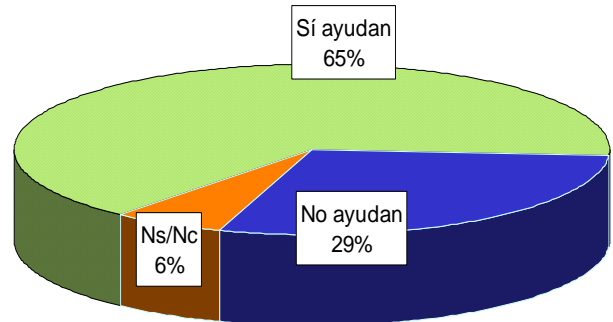
Vivienda DF  
3 al 4 de marzo  
de 2007

## Acciones contra el narcomenudeo

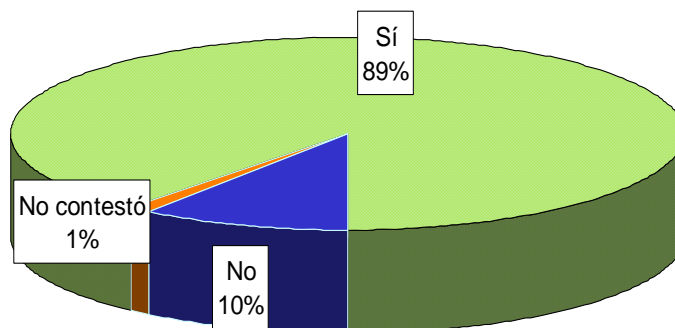
*¿Ha oído hablar usted de algún operativo en Tepito relativo al combate a la inseguridad en el DF?*



*¿Y cree usted que operativos como éste ayudan a erradicar el problema de la inseguridad o no ayudan a combatir el problema de la inseguridad en el DF?*



*¿Ha oído usted hablar de la expropiación de viviendas en un predio de las calles Tenochtitlán y Jesús Carranza en Tepito?*

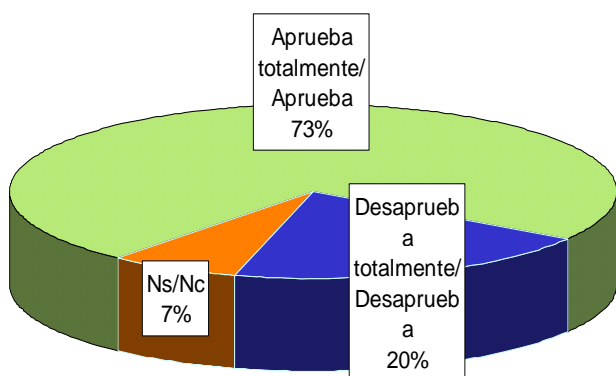


Fuente: *El Universal*, 13 de marzo de 2007, pp. A1 y DF: C1 y C3

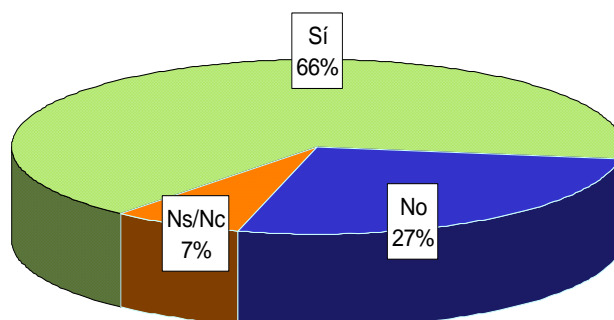
Vivienda DF  
3 al 4 de marzo  
de 2007

## Acciones contra el narcomenudeo

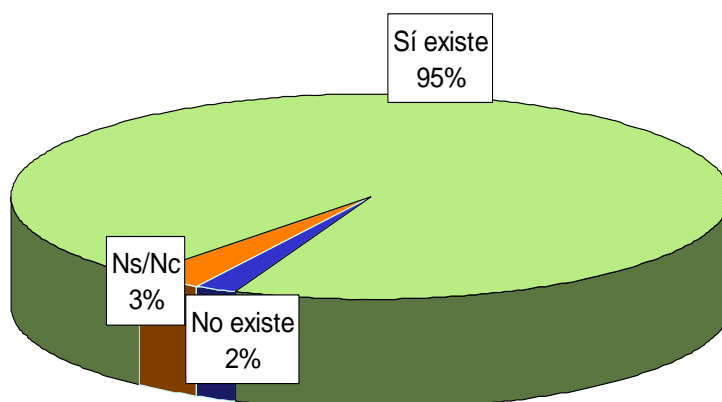
**Y usted, ¿aprueba totalmente, aprueba, desaprueba o desaprueba totalmente que el gobierno del DF realice expropiaciones en los lugares donde presuntamente se vende o distribuye droga en la ciudad de México?**



**En su opinión, ¿el gobierno de Marcelo Ebrard está atendiendo el problema de la inseguridad en el DF o no está atendiendo este problema?**



**En su opinión, ¿existe narcomenudeo en Tepito o no existe narcomenudeo ahí?**



Fuente: *El Universal*, 13 de marzo de 2007, pp. A1 y DF: C1 y C3

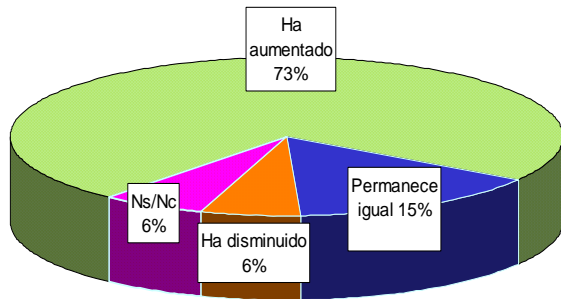
Vivienda DF  
3 al 4 de marzo  
de 2007

### *Y por lo que usted sabe, ¿en qué otro lugar de la ciudad existe narcomenudeo?*

En toda la ciudad	44%
Iztapalapa	14%
Santo Domingo	8%
Zonas marginadas	2%
Escuelas	1%
Centro histórico	1%
Morelos	1%
Guerrero	1%
Bares	1%
Buenos Aires	1%
Santa María la Ribera	1%
Azcapotzalco	1%
Doctores	1%
La Merced	1%

El porcentaje restante corresponde a la respuesta Ns/Nc

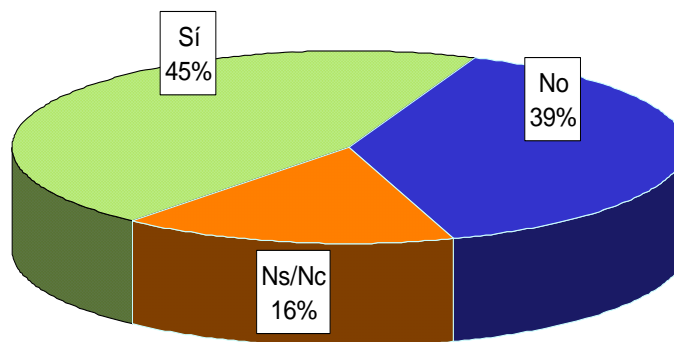
**En su opinión, en el DF, en los últimos tres años, ¿el problema del narcomenudeo o venta de droga en pequeña escala ha aumentado, disminuido o está igual?**



**Por lo que usted sabe, ¿en qué lugares se vende droga en el DF?**

Lugar	%
Calles	33
Escuelas	10
Antros	9
Casas	9
En todos lados	8
Tienditas	7
Tepito	1
Otros	1
Ns/Nc	22

**¿Cerca del lugar donde usted vive hay algún punto en el que se venda algún tipo de droga?**

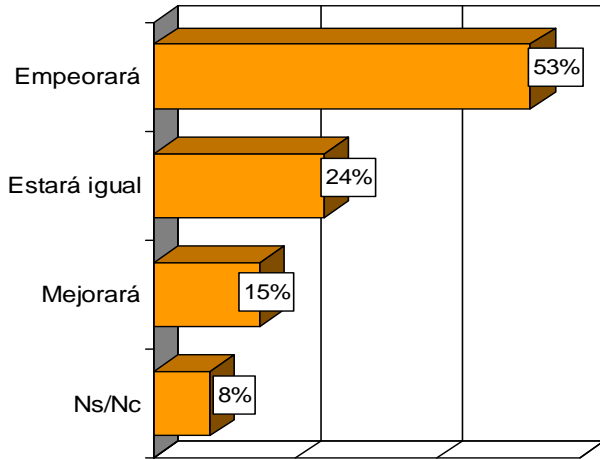


Fuente: *El Universal*, 22 de enero de 2007, pp. A1 y DF: C1 y C5

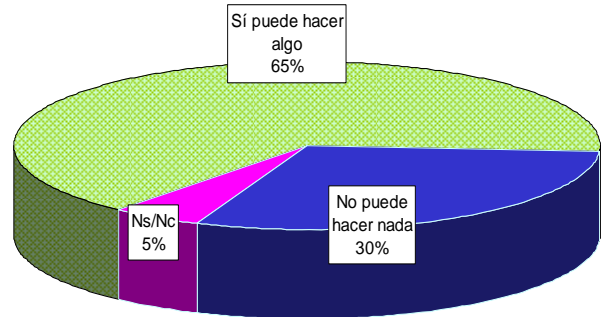
Vivienda DF  
6 y 7 de enero  
de 2007.

## Acciones contra el narcomenudeo

*¿Cree que en el futuro el problema mejorará, estará igual o empeorará?*



*En su opinión, ¿hay algo que la policía pueda hacer para detener el narcomenudeo o no hay nada que pueda hacer?*



*¿Qué autoridad o nivel de gobierno es responsable de combatir el narcomenudeo?*

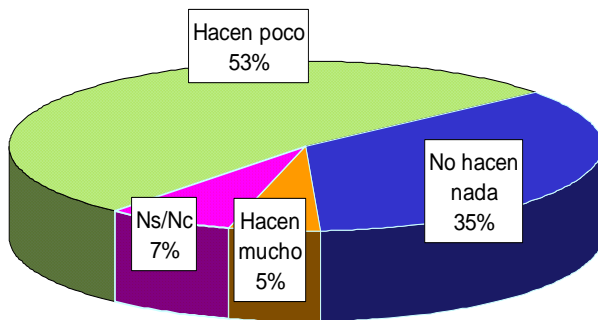
	%
Todas	32
Gobierno federal	20
Secretaría de Seguridad Pública Federal	14
Gobierno del DF	13
Secretaría de Seguridad Pública del DF	7
Ejército	1
Otro	3
Ns/Nc	10

Fuente: *El Universal*, 22 de enero de 2007, pp. A1 y DF: C1 y C5

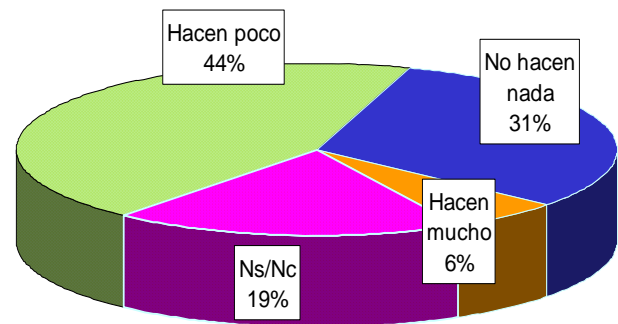
Vivienda DF  
6 y 7 de enero  
de 2007.

## Acciones contra el narcomenudeo

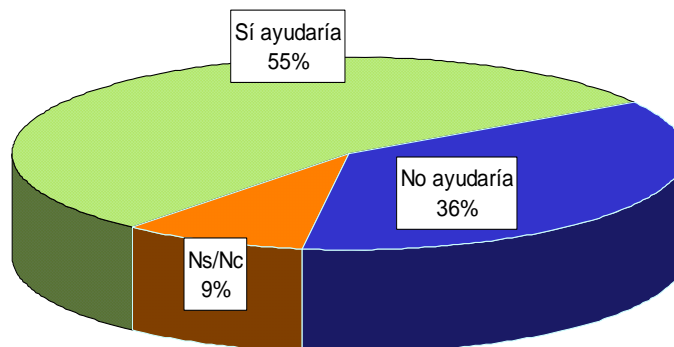
*En su opinión, ¿las autoridades del DF están haciendo mucho, están haciendo poco o no están haciendo nada para acabar con el problema del narcomenudeo?*



*En su opinión, ¿las autoridades del gobierno de Felipe Calderón están haciendo mucho, están haciendo poco o no están haciendo nada para acabar con el problema del narcomenudeo?*



*En su opinión, ¿la legalización de algunas drogas ayudaría a reducir el problema del narcotráfico o no?*



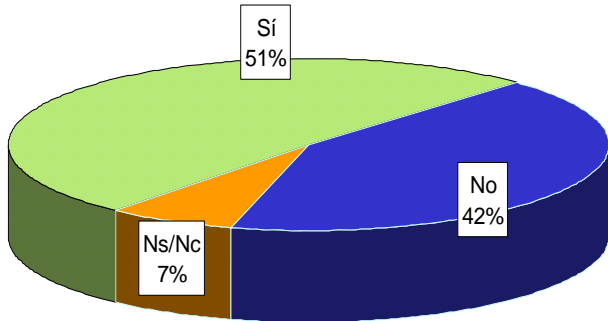
Fuente: *El Universal*, 22 de enero de 2007, pp. A1 y DF: C1 y C5

Vivienda DF  
6 y 7 de enero  
de 2007.

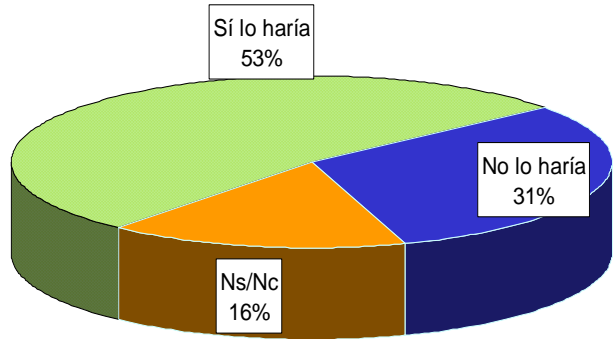


**Acciones contra el narcomenudeo**

*Si usted supiera dónde se venden drogas, ¿sabría dónde denunciarlo?*



*¿Y estaría usted dispuesto a denunciarlo o preferiría no hacerlo?*



**¿Dónde tendría que denunciarlo?**

	%
Delegación	31
060	15
Procuraduría General de la República	9
Agencia Federal de Investigaciones	9
Policía Federal Preventiva	5
Locatel	4
Secretaría de Seguridad Pública	4
Policía	4
Ministerio Público	2
066	2
080	1
061	1
Ns/Nc	13

Fuente: *El Universal*, 22 de enero de 2007, pp. A1 y DF: C1 y C5

Vivienda DF  
6 y 7 de enero  
de 2007.

## Vitrina metodológica de las encuestas utilizadas

Titulo	Tema	Fecha del levantamiento	Tipo	Cobertura	Responsable	Fuente	Casos/ Población objetivo/ Nivel de confianza
Encuesta sobre inseguridad	Cultura política	14 al 15 de abril de 2007.	Vivienda	Local, DF.	El Universal	El Universal	750 entrevistas a mayores de 18 años. Con nivel de confianza de 95% y margen de error +/- 3.5%.
Capitalinos avalan operativos	Seguridad pública y justicia	Del 3 al 4 de marzo de 2007	Vivienda	DF	Coordinación de Investigación y Opinión Pública	<i>El Universal</i> , 13 de marzo de 2007, pp. A1 y DF: C1 y C3.	750 entrevistas a ciudadanos mayores de 18 años, con margen de error de +/- 3.5% y nivel de confianza de 95%.
Ven cotidiano el delito	Seguridad pública y justicia	21 y 22 de octubre de 2006	Vivienda	DF – pulso 33	Departamento de investigación de Reforma	Reforma, 16 de noviembre de 2006, pp. 7 de sección justicia	855 entrevistas a mayores de edad en las 16 delegaciones del DF. Con nivel de confianza de 95% y margen de error de +/-3.4%.
Rebasa crimen a la autoridad	Seguridad pública y justicia	22 y 23 de julio de 2006	Vivienda	DF – pulso 27	Departamento de investigación de Reforma	Reforma, 7 de agosto de 2006, pp. 1 y 7 de sección justicia	855 entrevistas a mayores de edad. Con nivel de confianza de 95% y margen de error de +/-3.4%.
Mejora ligeramente la imagen de la policía del DF	Seguridad pública y justicia	11 al 12 de marzo de 2006	Vivienda	DF – pulso 23	Coordinación de Investigación y Opinión Pública de <i>El Universal</i>	<i>El Universal</i> , 3 de abril de 2006, pp. A1 y DF: C6.	1 000 entrevistas a mayores de edad, con 95% de confianza y +/- 3.2% de margen de error.
Encuesta trimestral de Seguridad Pública	Seguridad pública y justicia	29 y 30 de enero de 2005	Vivienda	DF – pulso 10	Departamento de Investigación <i>Reforma</i>	<i>Reforma</i> , 14 de febrero de 2005, pp. 1A y 7B.	855 entrevistas a capitalinos mayores de 18 años, con margen de error de +/- 3.5% y nivel de confianza de 95%

## Vitrina metodológica de las encuestas utilizadas

Titulo	Tema	Fecha del levantamiento	Tipo	Cobertura	Responsable	Fuente	Casos/ Población objetivo/ Nivel de confianza
Encuesta Trimestral 2004 seguridad Pública	Seguridad pública y delincuencia	16 al 18 de octubre de 2004	Vivienda	DF – pulso 7	Departamento de Investigación <i>Reforma</i>	<i>Reforma</i> , 8 de noviembre de 2004, pp. 1A y 14B.	855 entrevistas a capitalinos mayores de 18 años, con un margen de error de +/- 3.5% y Nivel de confianza de 95%.
2ª Encuesta sobre Inseguridad en el DF	Opiniones sobre el desempeño del Gobierno del DF	9 al 12 de septiembre de 2004	Vivienda	DF – pulso 5	Coordinación de Investigación y Opinión Pública de <i>El Universal</i>	<i>El Universal</i> , 28 de septiembre de 2004, p. C4	750 encuestas a mayores de 18 años, nivel de confianza de 95% y margen de error estadístico de +/- 3.5%



El Centro de Estudios Sociales y de Opinión Pública lo  
invita a visitarnos en nuestra dirección electrónica

[www.diputados.gob.mx](http://www.diputados.gob.mx)