



Cápsula Semanal De Opinión Pública



No. 91

24 al 30 de agosto de 2009

TEMAS

Nuevos impuestos?

Calidad Educativa

A continuación le voy a nombrar unos servicios que se ofrecen con el dinero de los impuestos. Nuevamente, imagine que el gobierno le pide pagar un impuesto adicional que será gastado específicamente para mejorar los siguientes servicios. Dígame, por favor, ¿en qué casos estaría dispuesto a pagar ese impuesto adicional?

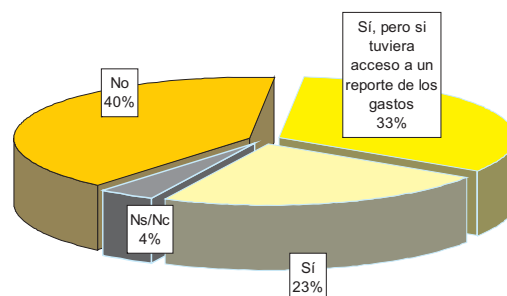
56% de los encuestados preferiría que cada estado cobrara los impuestos directamente a sus habitantes. Mientras que 34% prefiere la actual modalidad donde la Secretaría de Hacienda lleva a cabo el cobro.

Si la gente decidiera en qué se gastan los impuestos, ¿cree que más gente, la misma gente o menos gente pagaría impuestos?



Nuevos Impuestos?

Por favor, piense en algún problema de su localidad. Imagine que su gobierno local le pusiera un impuesto adicional para solucionar ese problema. ¿Estaría usted dispuesto a pagar ese impuesto adicional?



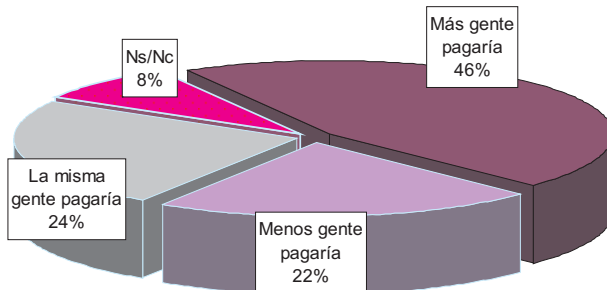
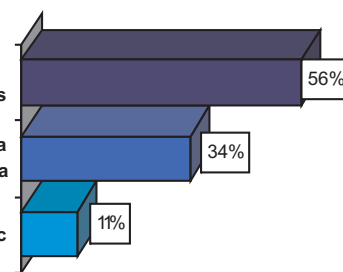
40% de los mexicanos no estaría dispuesto a pagar un impuesto adicional y 33% lo pagaría solo si tuviera acceso a un reporte de los gastos en caso de algún problema en su localidad, lo anterior según la encuesta publicada en el periódico El Universal.

Por otro lado, mejorar la educación, el sistema de salud pública y la vida de los más pobres, son las principales circunstancias en donde los mexicanos estarían dispuestos a pagar un nuevo impuesto.

	Sí	No	Ns/Nc
En mejorar la educación pública	60%	36%	4%
En mejorar el sistema de salud pública	66%	30%	4%
En mejorar vialidades	48%	47%	5%
En mejorar condiciones de vida de los más pobres	63%	33%	4%

¿Usted qué prefiere: que el cobro de impuestos lo haga la Secretaría de Hacienda o que cada estado cobre impuestos directamente a sus habitantes?

Que cada estado cobre directamente a sus habitantes



Finalmente, 46% de los encuestados dijo que si los mexicanos decidieran en qué rubro gastar los impuestos, más los pagarían.



Calidad Educativa

Y pensando en el regreso a clases, dígame ¿cuál se acerca más a su situación personal?

58% de los padres mexicanos están preocupados porque no les alcanza el dinero para pagar los útiles o libros, así como los uniformes de sus hijos en este regreso a clases, lo anterior según la encuesta realizada por BGC, Ulises Beltrán y Asociados y publicada en el periódico Excelsior.

Le preocupa que no le alcanza el dinero para pagar los útiles o libros y, en su caso, los uniformes de sus hijos **58%**

Está tranquilo porque ya tenía el dinero apartado para realizar las compras de los materiales (útiles o libros) y uniformes de sus hijos **41%**

42% de los padres encuestados cree que tomando en cuenta la situación actual del país, estudiar casi nunca garantiza conseguir un mejor empleo.

En su opinión, como está la situación actualmente en México. ¿Tener más educación...? (PADRES DE FAMILIA)

Asegura tener un mejor empleo	24%
Hay más posibilidades de conseguir un mejor empleo, pero no es seguro	33%
Casi nunca garantiza conseguir un mejor empleo	42%

Por otro lado, se observa mucha incertidumbre en los padres mexicanos pues 76% de los encuestados están "poco" o "nada" seguros de que sus hijos conseguirán un empleo digno y bien pagado cuando terminen su educación.

¿Y qué tan seguro está usted el día de hoy de que sus hijos conseguirán un empleo digno y bien pagado, cuando terminen su educación?

Muy seguro	9%
Bastante seguro	12%
Poco seguro	46%
Nada seguro	30%

¿Qué tan satisfecho, totalmente, bastante, poco o nada se siente usted con la educación que reciben sus hijos en la primaria? (PADRES DE FAMILIA)

Totalmente	18%
Bastante	42%
Poco	37%
Nada	3%

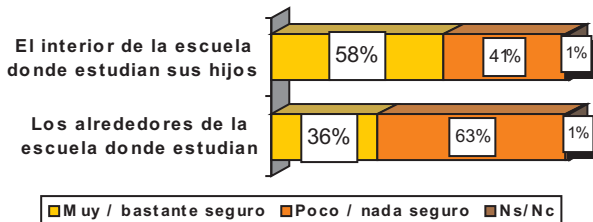
Se aprecia diferencia de opiniones en cuando a la satisfacción de los padres respecto a la educación que reciben sus hijos en la primaria, pues 42% de los encuestados dijo que estaba bastante satisfecho con la educación que recibían, mientras que 37% dijo que poco satisfecho.

38% califica como "muy buena" o "buena" la educación que se imparte en el país.

Dígame, ¿cómo calificaría usted en general la educación que se imparte en el país, es buena o mala? (PADRES DE FAMILIA)

Muy buena / buena	38%
Regular	28%
Mala / muy mala	34%

Pensando en el regreso a clase, usted cree que... ¿Es muy seguro, bastante, poco o nada seguro? (PADRES DE FAMILIA)



58% de los padres encuestados cree que el interior de la escuela donde estudian sus hijos es "muy / bastante seguro", mientras que si se habla de los alrededores de la escuela 63% dijo que es "poco / nada seguro".

Por otro lado, las principales acciones que según los encuestados el gobierno de Felipe Calderón ha llevado a cabo es dar becas (23%), dar computadoras (7%) y capacitar a maestros (3%).

Para usted, ¿qué es lo mejor que ha hecho el gobierno del presidente Felipe Calderón por la educación? (PADRES DE FAMILIA)

Dar becas	23%
Dar computadoras	7%
Capacitar a maestros	3%
Mejorar el nivel educativo	2%
Abrir más planteles de nivel medio superior	2%
Mejorar las instalaciones / escuelas	2%
Mejorar los programas / planes de estudios	2%
Ha hecho más escuelas	2%
La prueba ENLACE	2%
Nada	29%
Ns/Nc	14%

¿Cuál es la principal falla del gobierno del presidente Calderón? (PADRES DE FAMILIA)


Falta capacitar a los maestros	15%
Dejar que el sindicato haga lo que quiere / mantener a Elba Esther Gordillo	9%
Falta más apoyo económico para la educación	7%
Faltan planteles educativos	3%
No poner más atención a la educación	3%
No se han mejorado los planes de estudio	3%

Finalmente, las principales fallas en tema de educación que los encuestados observan en el gobierno federal es la falta de capacitación a los maestros (15%), dejar que el sindicato haga lo que quiere / mantener a Elba Esther Gordillo (9%) y la falta de apoyo económico para la educación (7%).

Fuente: Encuesta nacional telefónica, realizada por BGC, Ulises Beltrán y Asociados y publicada en el periódico Excelsior. Se realizaron 400 entrevistas a padres de familia con hijos cursando algún grado escolar y fueron levantadas el 19 de agosto de 2009. Nivel de confianza de 95% y un margen de error de +/-5%. **Fecha de publicación:** 24 de agosto de 2009.

Cápsula
Semanal
De Opinión Pública



Los datos completos de estas encuestas y de otros temas de interés, los
puede consultar en la página del 

www.diputados.gob.mx/cesop