

No. 108

22 al 28 de febrero de 2010

TEMAS

*Confianza en las instituciones
2009 - 2010*

Acciones contra la obesidad

No. 108

CÁPSULA SEMANAL DE OPINIÓN PÚBLICA

Centro de Estudios



Sociales y de Opinión Pública



LXI LEGISLATURA
CÁMARA DE DIPUTADOS

Crece la confianza en empresarios

- ***La confianza en las instituciones mexicanas tuvo constantes retrocesos durante 2009. Esta tendencia es particularmente notable entre aquellas que gozan de mayor confianza, tales como la iglesia, el Ejército y las universidades.***
- ***Considerando a la población que dijo tener “muchísima confianza”, la iglesia pasó de niveles de 46% (marzo de 2009) a 38% (noviembre de ese mismo año). En este mismo periodo, el Ejército osciló entre porcentajes de 40 a 34%; y las universidades de 36% a 33%.***
- ***Una tendencia similar se observa en la Suprema Corte de Justicia y el IFE. En este contexto destaca que la confianza en los empresarios haya crecido a principios de año y se haya mantenido en estos niveles en los últimos ocho meses.***

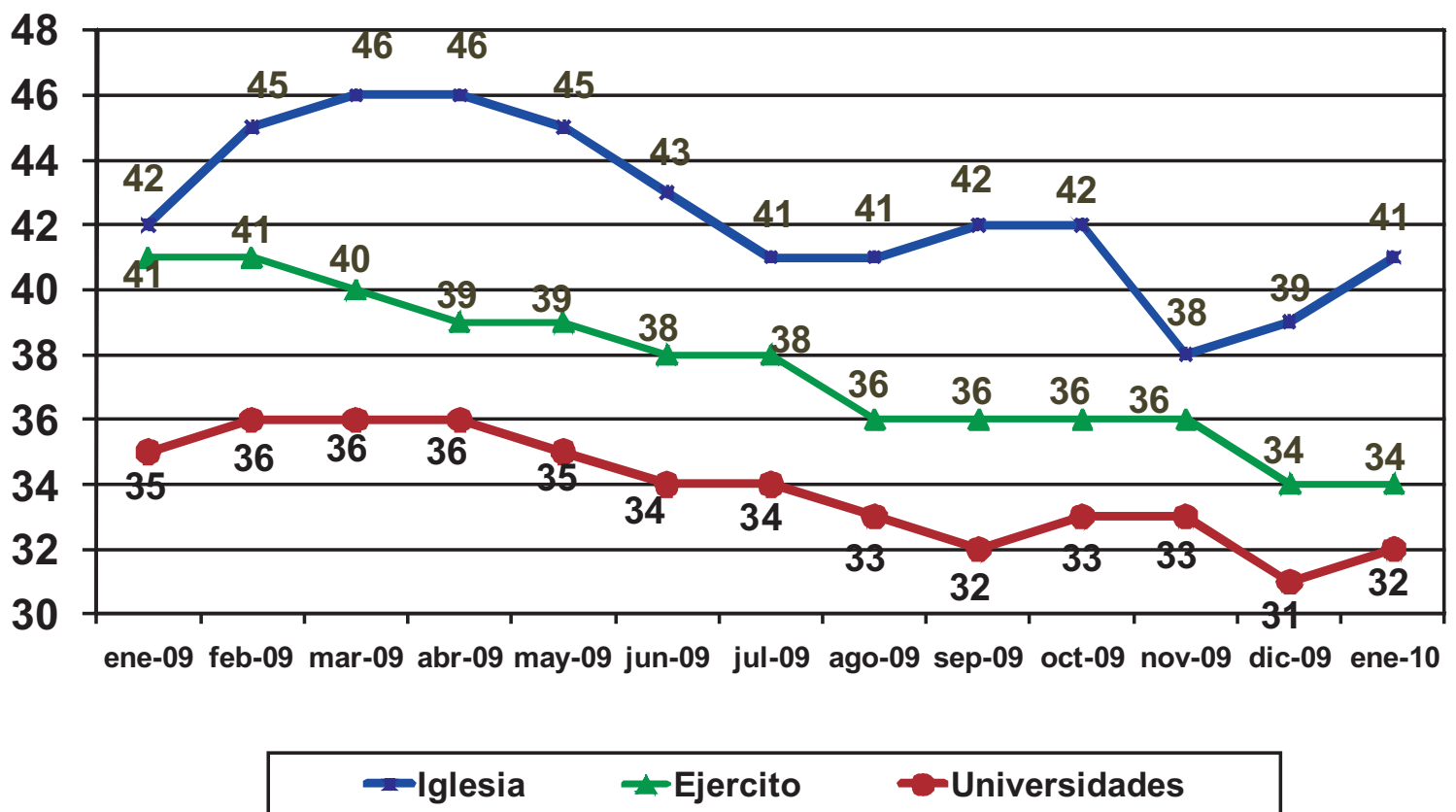
Acciones contra la obesidad

- ***Frente a la alerta declarada por autoridades respecto a los niveles de obesidad en México, la mayoría de la población asume que esta es generada por consumir alimentos chatarra o con grasa (69%) y que la forma de enfrentarlo es comer sanamente y haciendo ejercicio (64%).***
- ***También existe una amplia mayoría --entre 73 y 80%-- a favor de que se prohíba la venta de refrescos y alimentos chatarra en las escuelas. Entre los jóvenes, sin embargo, este apoyo oscila entre 60 y 69%.***

Confianza en las instituciones

22 al 28 de febrero de 2010

Confianza en las instituciones (porcentajes que declaran tener mucha confianza)



Encuesta nacional en vivienda

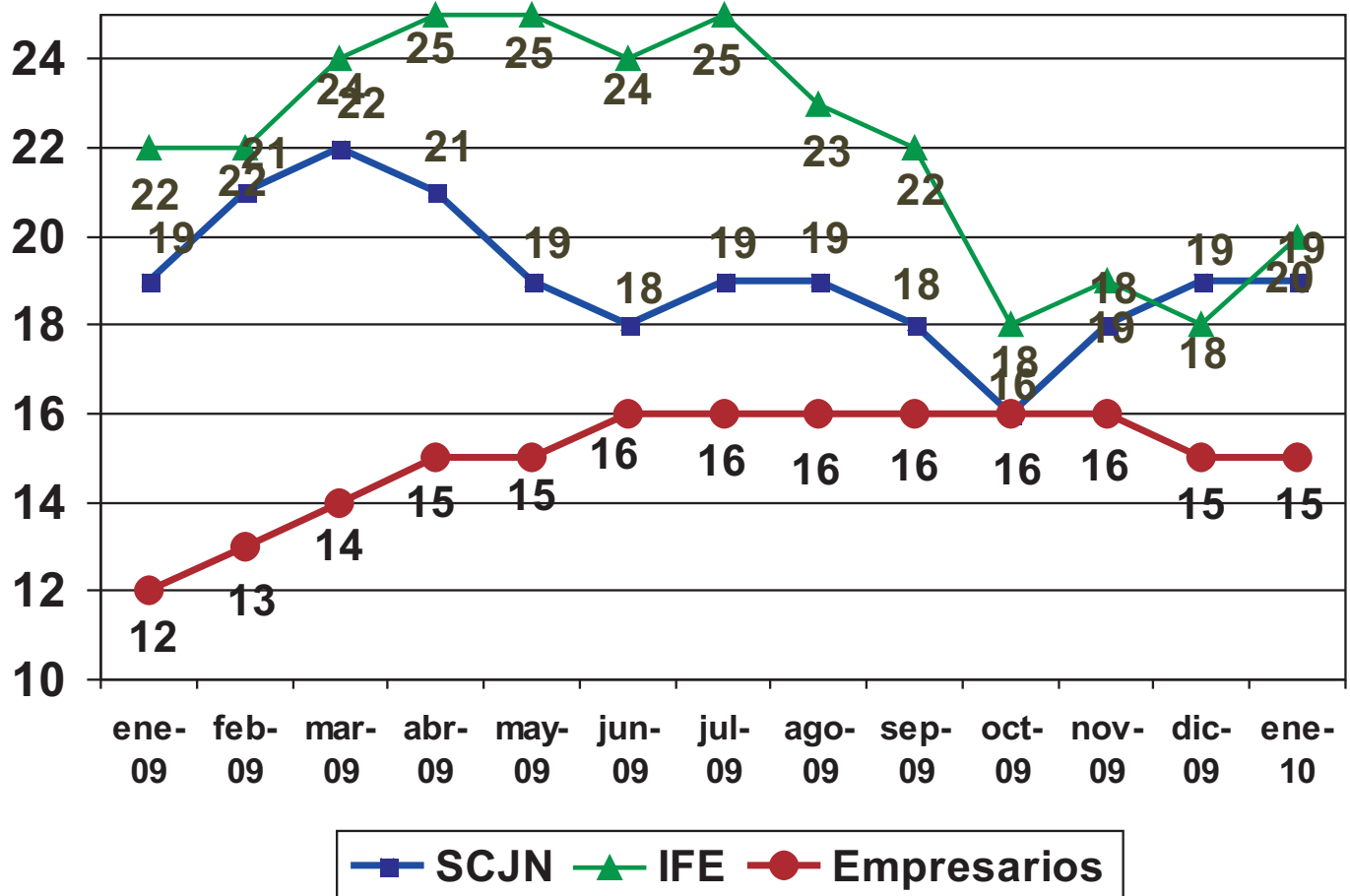
Fuente: Consulta Mitofsky, enero de 2010.

Para obtener más información acerca del tema le invitamos a que se ponga en contacto con el área de Opinión Pública del CESOP

Confianza en las instituciones

22 al 28 de febrero de 2010

Confianza en las instituciones (porcentajes que declaran tener mucha confianza)



Encuesta nacional en vivienda

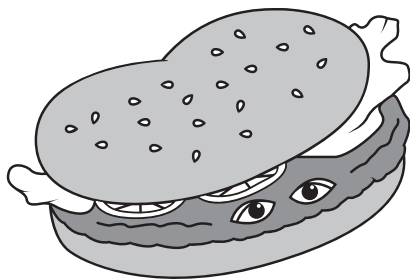
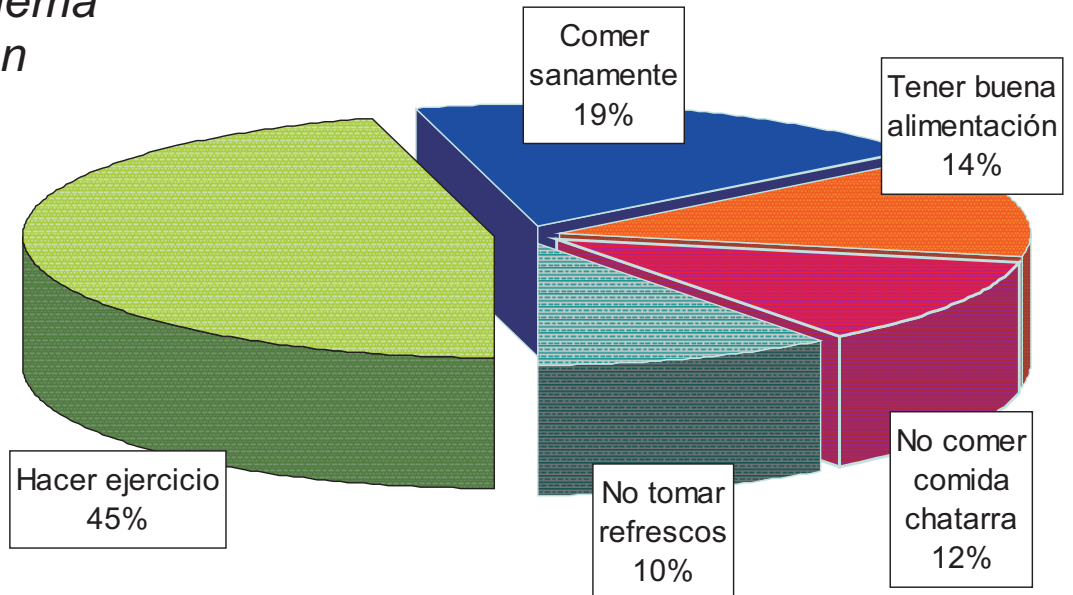
Fuente: Consulta Mitofsky, enero de 2010.

Para obtener más información acerca del tema le invitamos a que se ponga en contacto con el área de Opinión Pública del CESOP

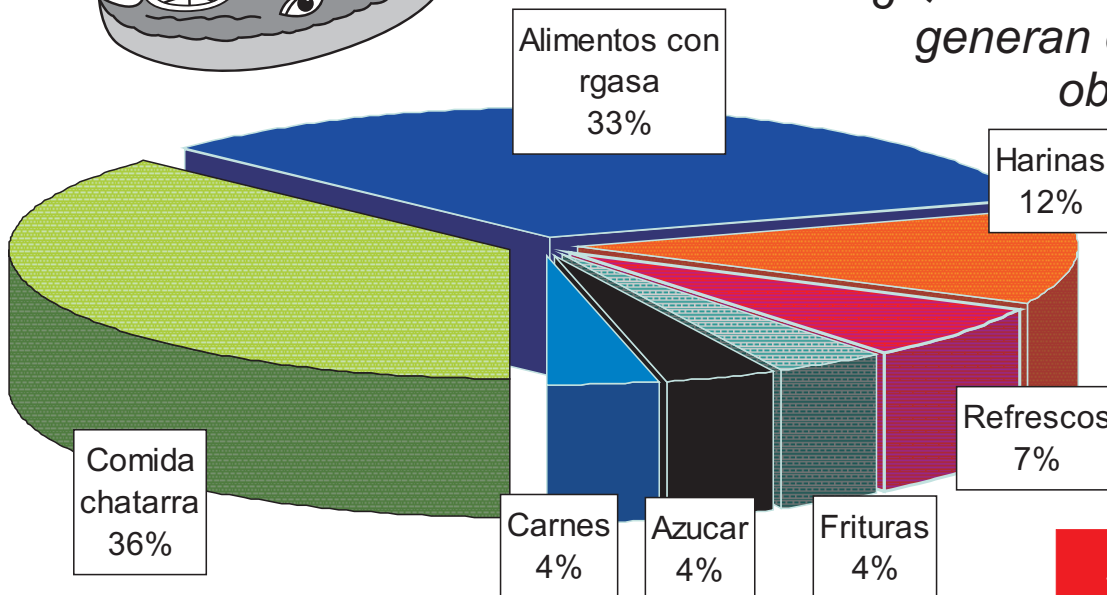
Problema de la obesidad en México

22 al 28 de febrero de 2010

Por lo que usted sabe,
¿qué habría que hacer
para reducir el problema
de la obesidad en
México?



¿Qué alimentos son los que
generan el problema de
obesidad?



**Encuesta Nacional,
Febrero 2010**

Fuente : El Universal, febrero 2010

Para obtener más información acerca del tema le invitamos a que se ponga en contacto con el área de Opinión Pública del CESOP

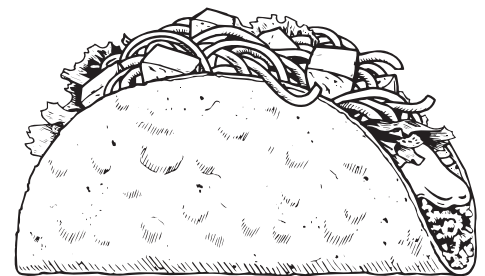
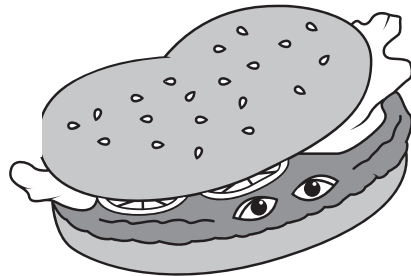
Problema de la obesidad en México

22 al 28 de febrero de 2010

En su opinión, ¿qué se debería de hacer con la venta de refrescos en las escuelas?



%	Población general	18-29	30-39	40-49	50 mas
No se deberá prohibir	25	36	26	18	18
Se deberá prohibir	<u>73</u>	<u>60</u>	<u>73</u>	<u>81</u>	<u>81</u>
NS/NC	2	4	1	1	1



%	Población general	18-29	30-39	40-49	50 mas
No se deberá prohibir	18	28	17	13	11
Se deberá prohibir	<u>80</u>	<u>69</u>	<u>82</u>	<u>85</u>	<u>88</u>
NS/NC	2	3	1	2	1

En su opinión, ¿qué se debería de hacer con la venta de comida chatarra en las escuelas?

**Encuesta Nacional,
Febrero 2010**

CÁPSULA SEMANAL DE OPINIÓN PÚBLICA

Los datos completos de estas encuestas y de otros temas de interés, los puede consultar en la página del



www.diputados.gob.mx/cesop

La información contenida en esta cápsula es una síntesis de las principales encuestas generadas por diversas empresas. Esta información no refleja la opinión del CESOP ni de la Cámara de Diputados.