No. 118

3 al 9 de mayo de 2010

TEMAS

Percepción sobre el empleo

Deudas y ahorro

CÁPSULA SEMANAL DE OPINIÓN PÚBLICA

No. 118

Centro de Estudios Sociales y de Opinión Pública

LXI LEGISLATURA
CÁMARA DE DIPUTADOS

Percepción sobre el empleo

- *De acuerdo con una encuesta realizada por El Universal, entre enero y febrero de este año, en cerca de 15% de los hogares mexicanos alguien perdió su empleo .*
- *Además, en casi 20% de los hogares alguien estaba buscando empleo.*
- *De los hogares en donde alguien buscó empleo, entre 36 y 49% lo encontraron.*
- *Hay que destacar que el porcentaje de hogares donde alguien buscó empleo en febrero de 2010 (18%), es inferior a quienes lo buscaron en enero de este año (20%) y durante el primer trimestre de 1996 (29%).*

Deudas y ahorro

- *Entre enero y febrero de este año creció de 42 a 64% los jefes de hogares que dijeron tener deudas con alguna tarjeta bancaria.*
- *De igual forma creció el porcentaje de quienes afirmaron haber guardado dinero en alguna cuenta de ahorro (pasó de 22 a 49%).*
- *El promedio de ahorro de los mexicanos –en este mismo periodo– fue de entre 1,140 y 1,790 pesos.*

Percepción sobre el empleo

¿Usted o algún miembro del hogar, que estaba empleado en diciembre de 2009, perdió su empleo en enero de 2010?

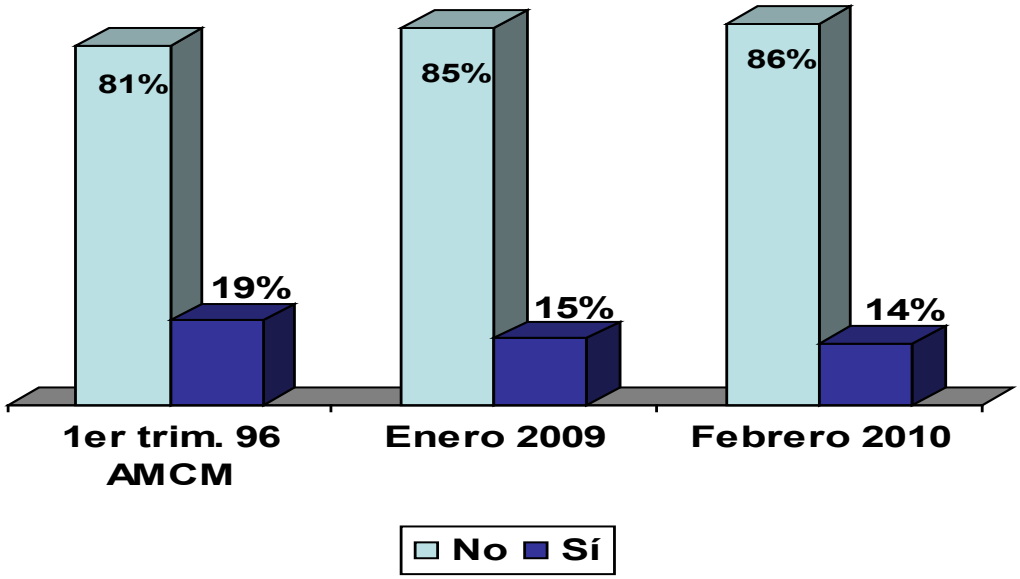

¿Usted o algún integrante del hogar buscó trabajo durante enero y febrero?

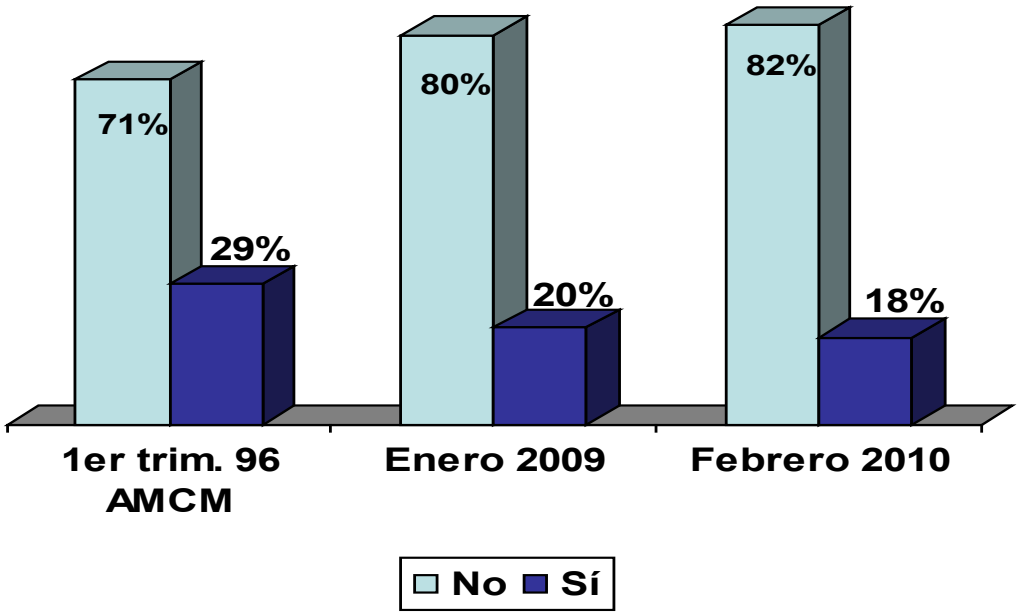

AMCM = Área Metropolitana de la Ciudad de México

Encuesta nacional en vivienda, marzo de 2010

Fuente: *El Universal,* "Crisis laboral dispara deudas de tarjetas de crédito", disponible en www.eluniversal.com.mx/ (fecha de consulta: abril de 2010).

Para obtener más información acerca del tema le invitamos a que se ponga en contacto con el área de Opinión Pública del CESOP

Percepción sobre el empleo

Hogares donde algún miembro de la familia buscó empleo en enero 2010 y lo encontró

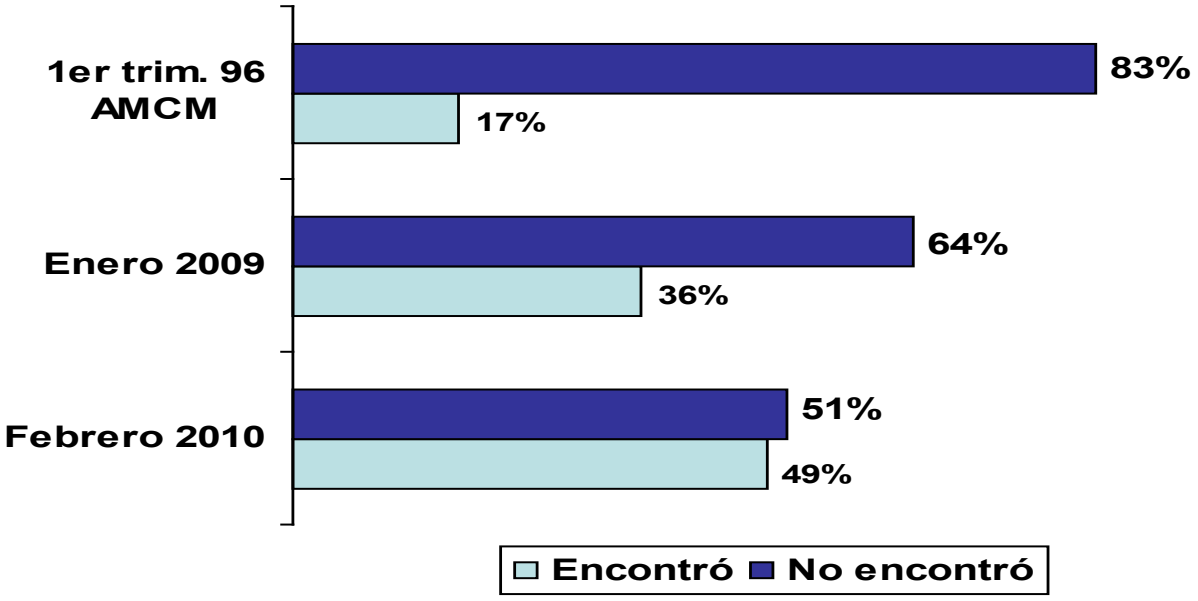

¿Piensa usted que durante 2010 tiene riesgo de perder su empleo?

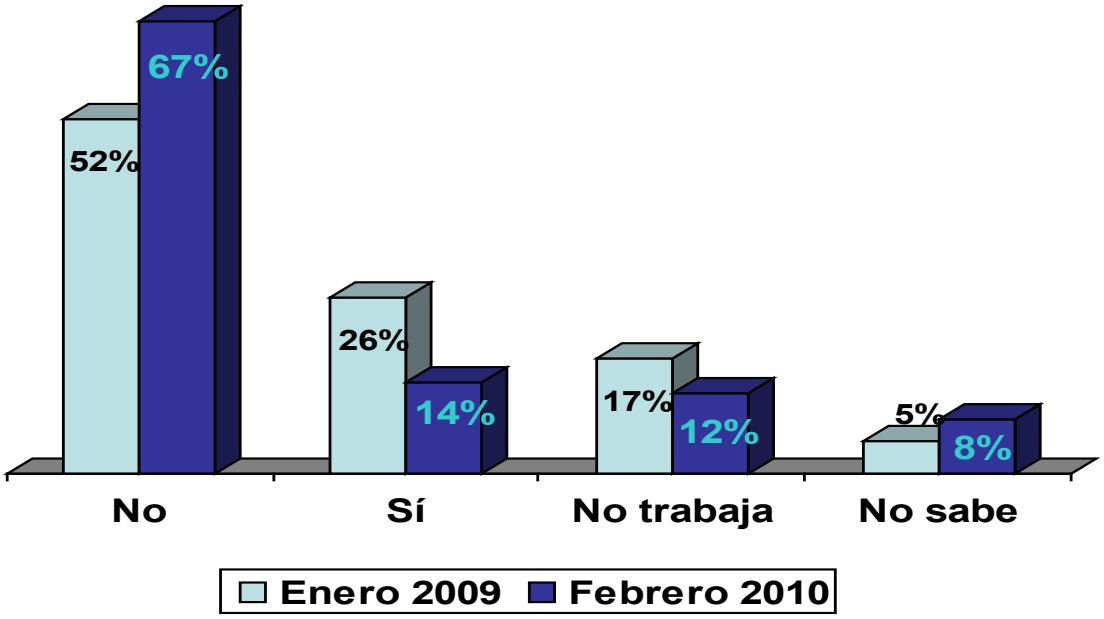

AMCM = Área Metropolitana de la Ciudad de México

Encuesta nacional en vivienda, marzo de 2010

Fuente: *El Universal,* "Crisis laboral dispara deudas de tarjetas de crédito", disponible en www.eluniversal.com.mx/ (fecha de consulta: abril de 2010).

Para obtener más información acerca del tema le invitamos a que se ponga en contacto con el área de Opinión Pública del CESOP

Deudas y ahorro

En relación con el tema del ahorro, ¿usted ahorró algo de sus ingresos en este mes?

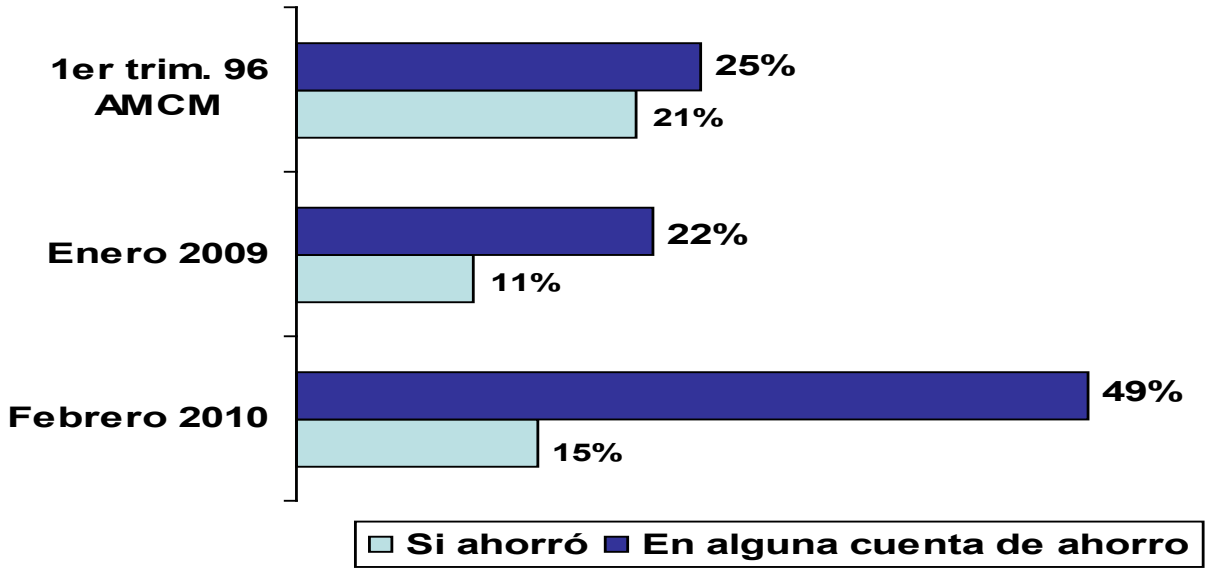

¿Tiene usted deudas con algún banco, tienda departamental, agencia de automóviles o alguna otra oficina, pariente o persona?

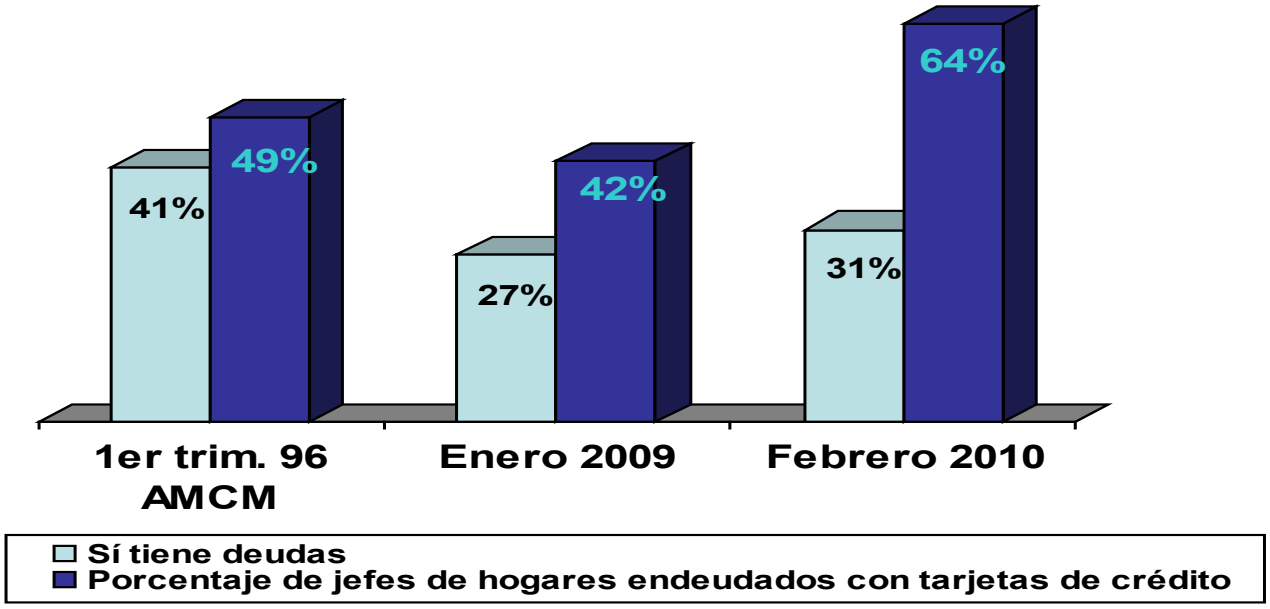

AMCM = Área Metropolitana de la Ciudad de México

Encuesta nacional en vivienda, marzo de 2010

Fuente: *El Universal*, "Crisis laboral dispara deudas de tarjetas de crédito", disponible en www.eluniversal.com.mx/ (fecha de consulta: abril de 2010).

Para obtener más información acerca del tema le invitamos a que se ponga en contacto con el área de Opinión Pública del CESOP

Deudas y ahorro

Durante este mes, comparado con el mes anterior, ¿aumentó su gasto, lo redujo o lo mantuvo igual?

	Enero 2009	Febrero 2010
Aumentó	**36.7%**	**42.9%**
Gasto promedio en alimementos y bebidas preparados en casa	**$1,788.00**	**$1,139.00**

Promedio de pesos ahorrados (entre los que ahorran)

Enero 2009	**$1,790.00**
Febrero 2010	**$1,140.00**

Encuesta nacional en vivienda, marzo de 2010

Fuente: *El Universal,* "Crisis laboral dispara deudas de tarjetas de crédito", disponible en www.eluniversal.com.mx/ (fecha de consulta: abril de 2010).

Para obtener más información acerca del tema le invitamos a que se ponga en contacto con el área de Opinión Pública del CESOP

CÁPSULA SEMANAL DE OPINIÓN PÚBLICA

Los datos completos de estas encuestas y de otros temas de interés, los puede consultar en la página del Centro de Estudios CESOP Sociales y de Opinión Pública

www.diputados.gob.mx/cesop

La información contenida en esta cápsula es una síntesis de las principales encuestas generadas por diversas empresas. Esta información no refleja la opinión del CESOP ni de la Cámara de Diputados.