

No. 124

14 al 20 de junio de 2010

TEMAS

*Percepción sobre la violencia
en escuelas*

Prioridades entre estudiantes

CÁPSULA SEMANAL DE OPINIÓN PÚBLICA

No. 124

Indicadores sobre violencia entre alumnos que participan en el programa “Escuela Segura”

- En este programa participan 24,733 escuelas públicas en la República Mexicana.
- Las mayores incidencias de violencia se presentan en la secundaria, con situaciones como robo (42%), que les levanten la falda o les bajen los pantalones a los alumnos (18%) o que sienten temor (17%).
- Por lo que se refiere al consumo de sustancias ilícitas o de estimulantes, los principales problemas también se encuentran en las secundarias, con el consumo de alcohol (42%), tabaco (33%) o drogas (8%).

Prioridades entre estudiantes

- La mayoría de los estudiantes universitarios, al titularse, tiene como prioridad trabajar y posteriormente hacer un posgrado.
- Este interés es mayor entre las mujeres, de acuerdo a una encuesta realizada por *Reforma*.
- Sin embargo, 82% considera que es “muy importante” tener un posgrado.

Percepción sobre la violencia en escuelas

	PORCENTAJES	
	<i>Primaria</i>	<i>Secundaria</i>
1. Alumnos que se sienten en peligro en las escuelas	13	17
2. Porcentaje de quienes han padecido algún robo de pertenencias o dinero	36	42
3. Porcentaje de quienes dijeron que les han levantado la falda, les han bajado el pantalón o les hicieron “calzón chino”	17	18
4. Porcentaje de quienes dijeron haber sido espiados en el baño o cuando se cambiaban de ropa	7	6
5. Porcentaje de quienes dijeron que alguna vez les tocaron los genitales	4	9

Muestra representativa de escuelas participantes en el programa escuela segura

Fuente: “Persiste la violencia en escuelas seguras”, *Reforma*, 21 de junio de 2010, con base en la encuesta del Programa Nacional Escuela Segura, disponible en: www.reforma.com (fecha de consulta: junio de 2010)

Para obtener más información acerca del tema le invitamos a que se ponga en contacto con el área de Opinión Pública del CESOP

Percepción sobre la violencia en escuelas

	PORCENTAJES	
	<i>Primaria</i>	<i>Secundaria</i>
1. Alumnos que alguna vez han consumido drogas	2	8
2. Alumnos que alguna vez han fumado	9	33
3. Alumnos que han tomado bebidas alcohólicas	18	42

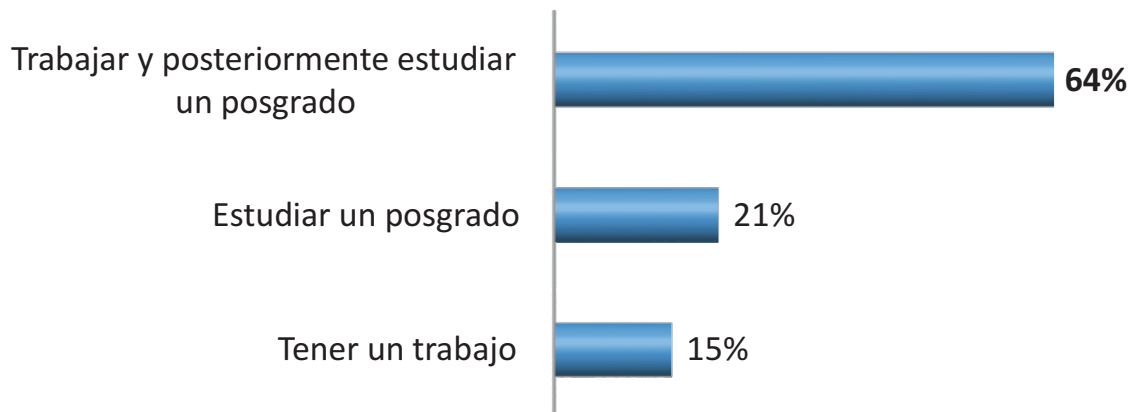
Muestra representativa de escuelas participantes en el programa escuela segura

Fuente: "Persiste la violencia en escuelas seguras", *Reforma*, 21 de junio de 2010, con base en la encuesta del Programa Nacional Escuela Segura, disponible en: www.reforma.com (fecha de consulta: junio de 2010)

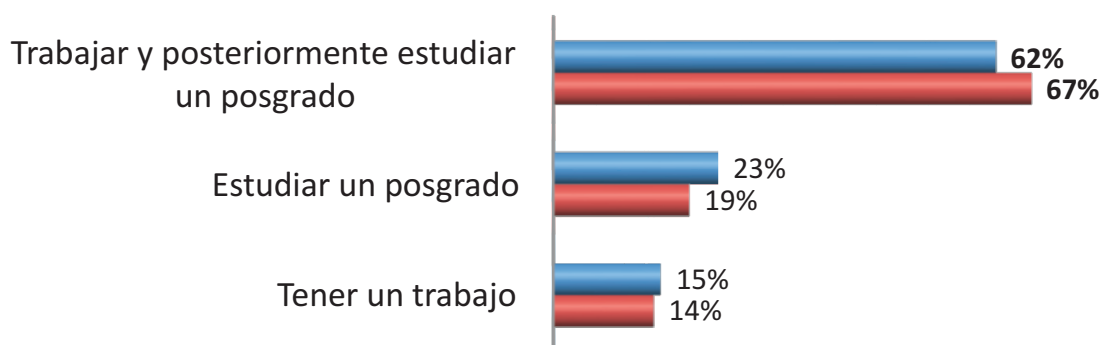
Para obtener más información acerca del tema le invitamos a que se ponga en contacto con el área de Opinión Pública del CESOP

Prioridades entre estudiantes

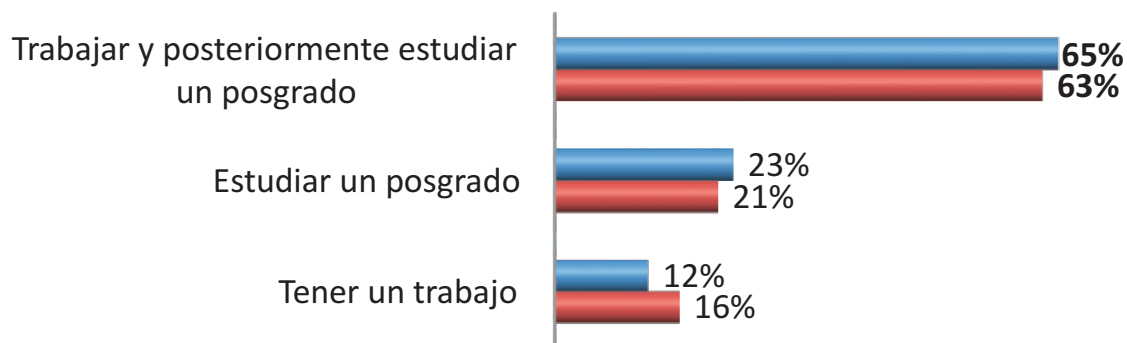
Al titularte, ¿cuál es tu prioridad inmediata?



■ Hombre ■ Mujer



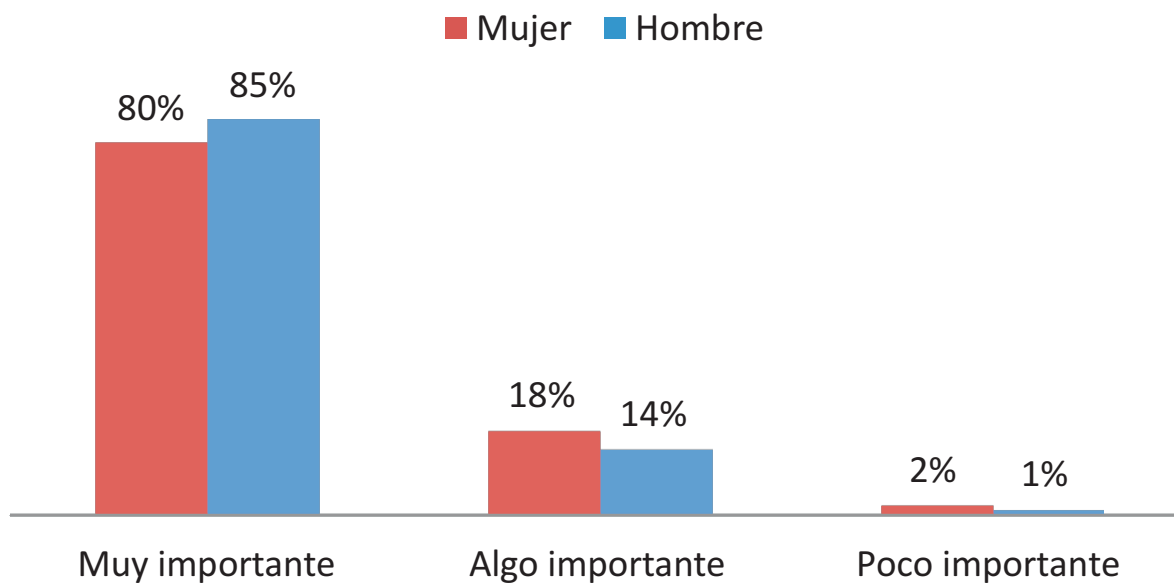
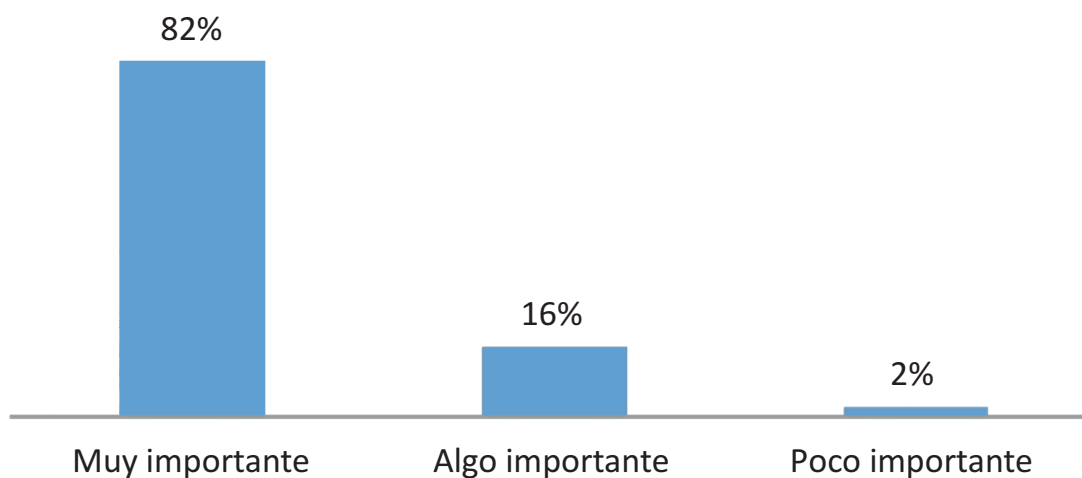
■ Pública ■ Privada



Entrevistas a estudiantes de educación superior, del 21 de septiembre al 27 de octubre de 2009.

Prioridades entre estudiantes

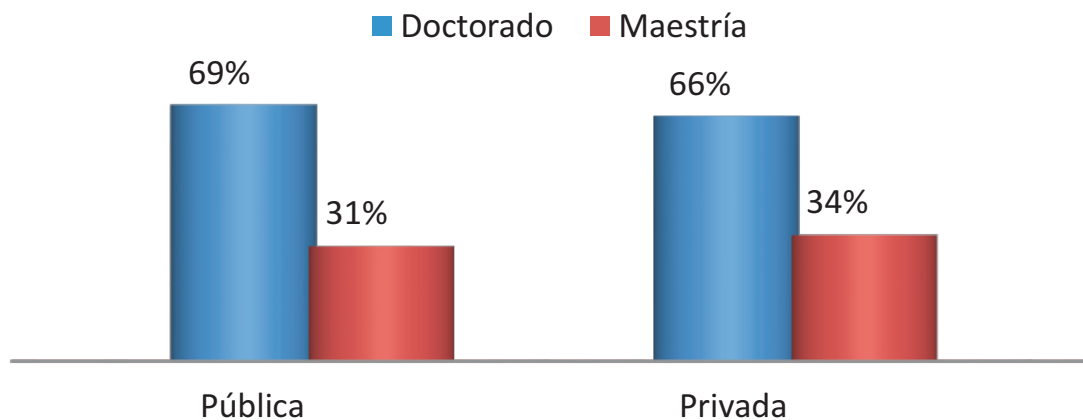
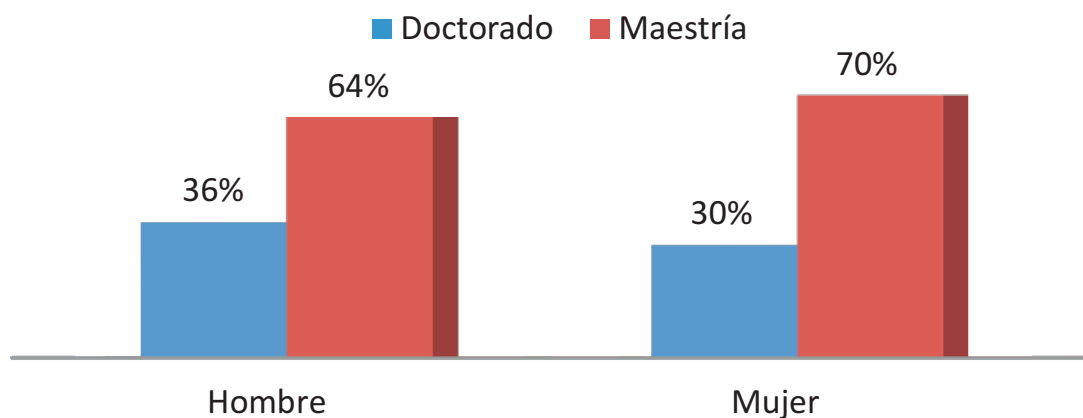
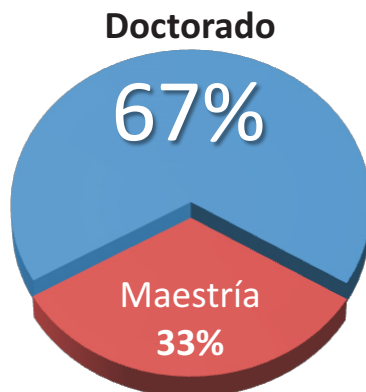
¿Qué tan importante crees que sea tener un posgrado en lo que tú quieres hacer?



Entrevistas a estudiantes de educación superior, del 21 de septiembre al 27 de octubre de 2009.

Prioridades entre estudiantes

¿Hasta qué nivel de posgrado te gustaría llegar?



Entrevistas a estudiantes de educación superior, del 21 de septiembre al 27 de octubre de 2009.

CÁPSULA SEMANAL DE OPINIÓN PÚBLICA

Los datos completos de estas encuestas y de otros temas de interés, los puede consultar en la página del



www.diputados.gob.mx/cesop

La información contenida en esta cápsula es una síntesis de las principales encuestas generadas por diversas empresas. Esta información no refleja la opinión del CESOP ni de la Cámara de Diputados.