

No. 147

31 de enero al 6 de febrero de 2011

TEMAS

*Mejora la evaluación sobre
la economía*

*Preocupación por la política
y la inseguridad*

CÁPSULA SEMAMANAL DE OPINIÓN PÚBLICA

No. 147

Mejora la evaluación sobre la economía

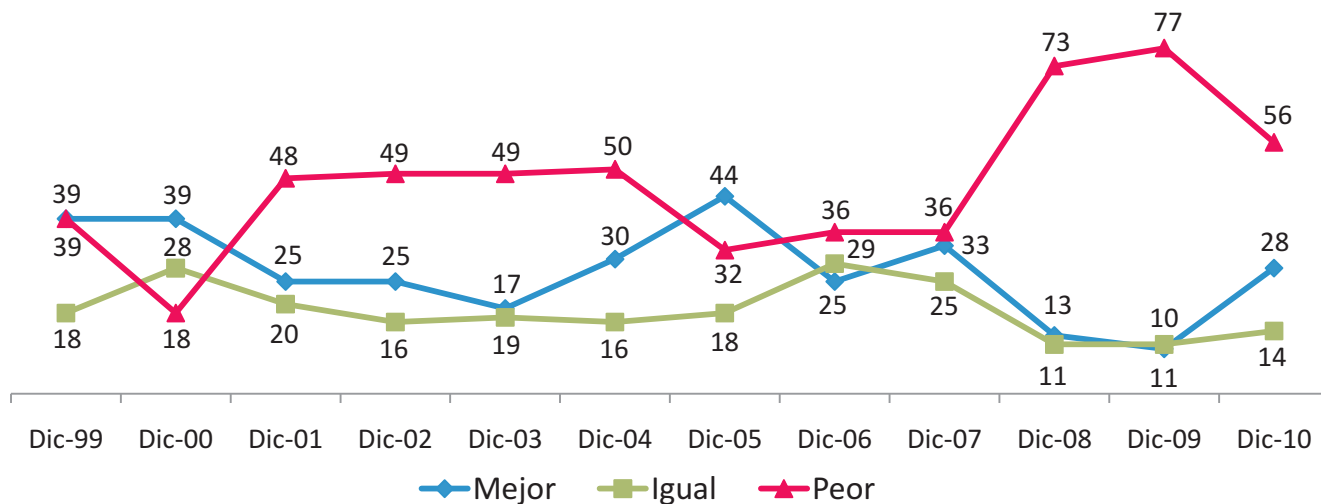
- La evaluación de los ciudadanos sobre el comportamiento de la economía mostró algunos signos de recuperación, sobre todo comparada con años anteriores.
- Con mediciones realizadas en diciembre de cada año, entre 2007 y 2009 se incrementó de 33 a 77% el sector que consideró que la economía estaba empeorando. Para 2010 este porcentaje se redujo a 56%. En tanto, el sector que consideró que la economía está mejorando, subió de 10 a 28% entre 2007 y 2010.

Se mantiene la preocupación por la política y la inseguridad

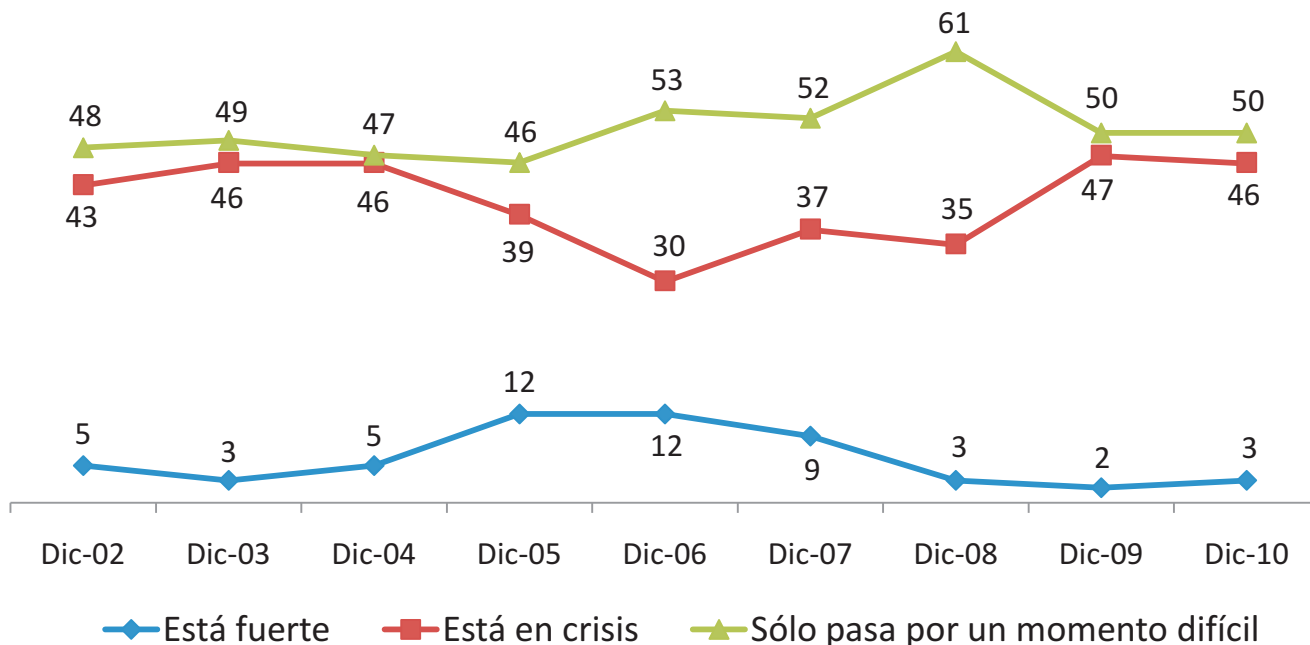
- La preocupación que genera la política mantuvo una tendencia al alza durante todo 2010. En enero del año pasado el sector que dijo que la situación era “algo preocupante” o “muy preocupante” fue de 80%; para enero de este año dicho sector llegó a 87%.
- Los temas que para la mayoría están asociados a dicha preocupación son “la inseguridad”, el “narcotráfico” y la “violencia/asesinatos”. En segundo lugar, cuando menos desde esta perspectiva, están los temas económicos.
- Con respecto al contexto de opinión que rodea el inicio del periodo de sesiones, una encuesta telefónica reportó que al comparar la situación actual con el sexenio de Vicente Fox, sectores importantes de la población consideran que hoy en día los diputados “discuten más civilizadamente” (52%); “se pelean menos que entonces” (44%) e “informan más de lo que hacen” (44%).

Mejora la evaluación sobre la economía

¿Cómo cree usted que está la situación económica del país actualmente, mejor o peor?



¿Qué se acerca más a lo que usted piensa... la economía del país?

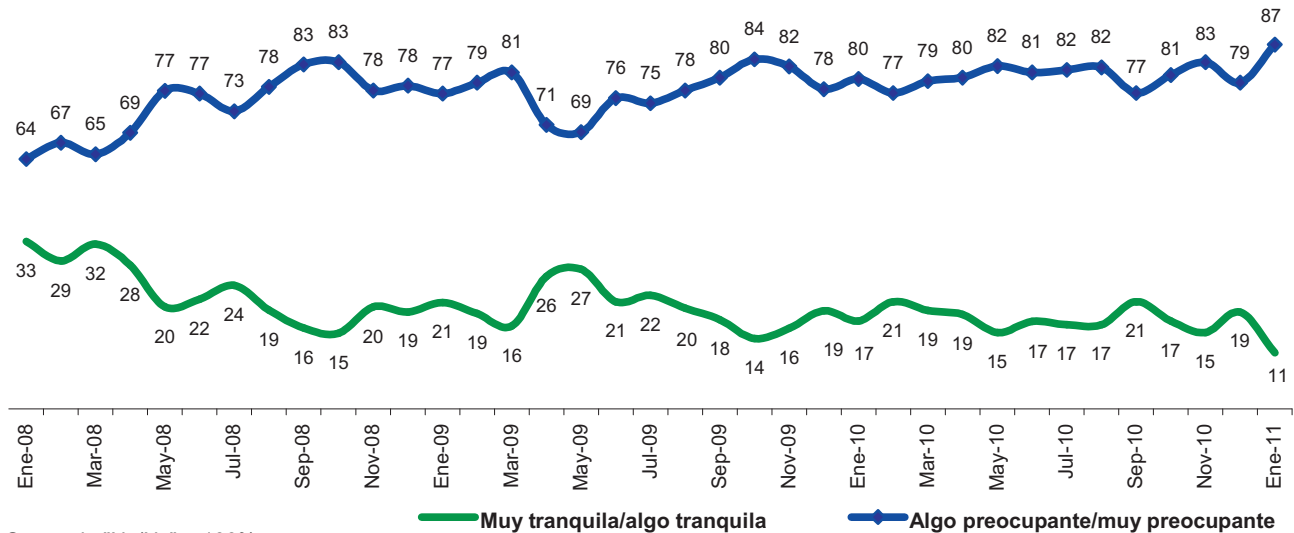


Encuesta telefónica nacional, del 7, 13 y 21 de diciembre 2010.

Se mantiene la preocupación por la política y la inseguridad

Y ¿la situación política del país cómo cree usted que está actualmente, muy tranquila, algo preocupante o muy preocupante?

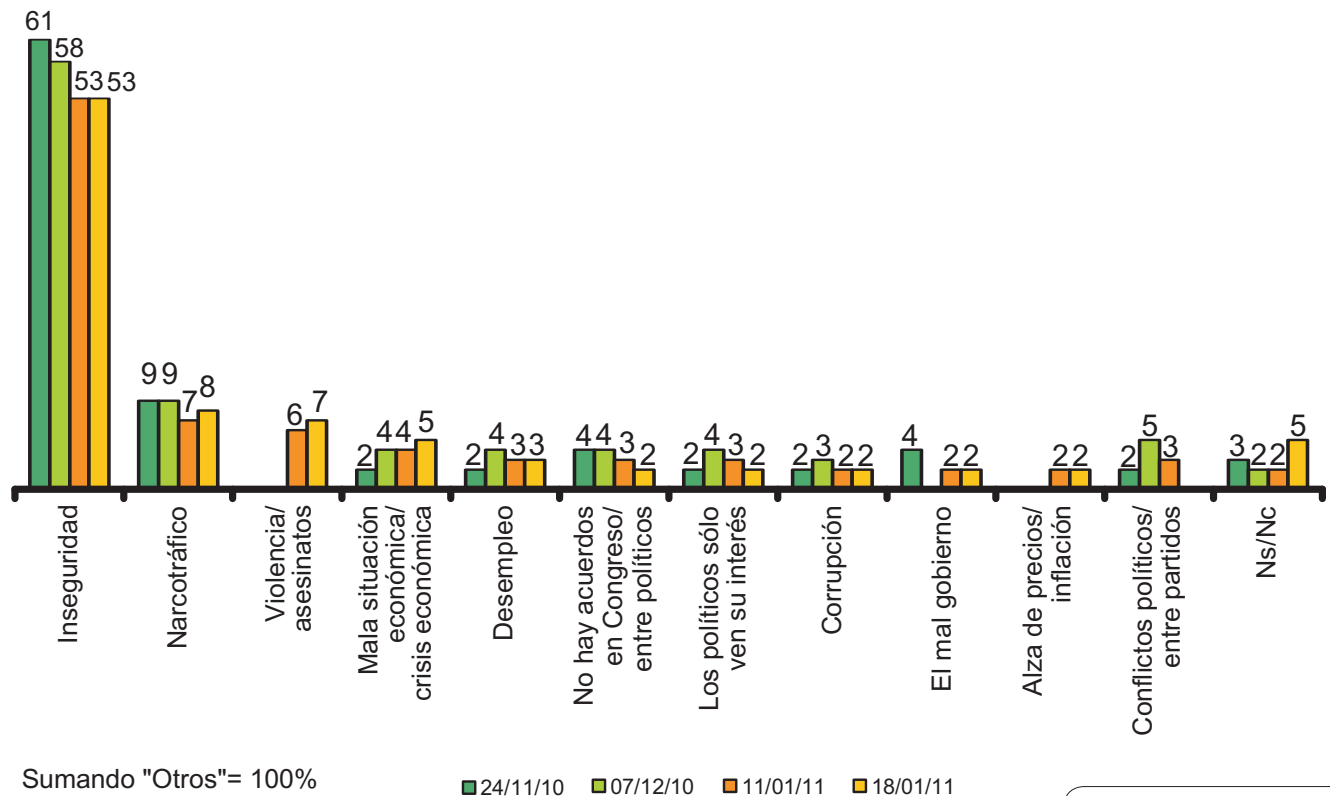
Promedios mensuales



Sumando "Ns/Nc" = 100%

¿Por qué?

Del 80%, 86%, 89% y 84% que dijo "Algo preocupante y muy preocupante"



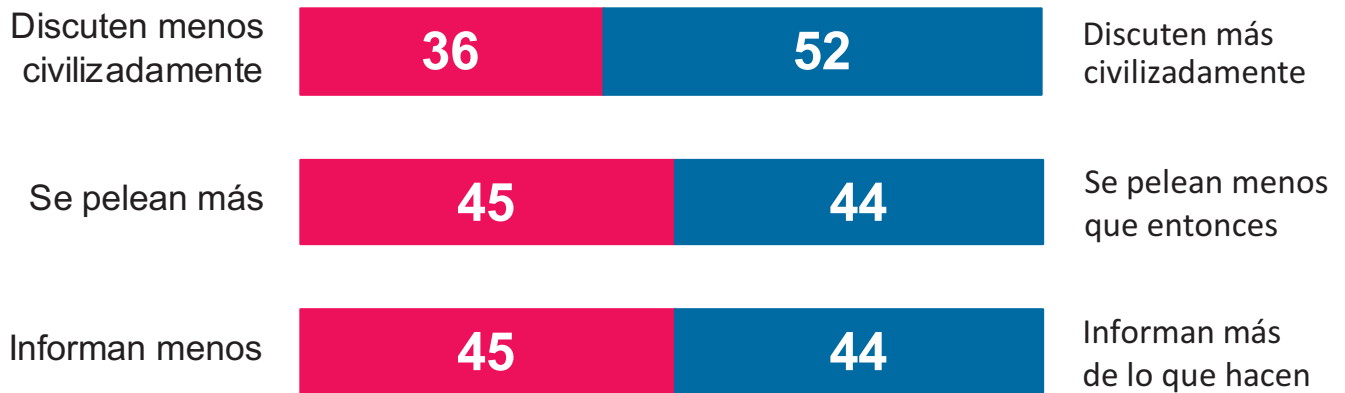
Sumando "Otros" = 100%

■ 24/11/10 ■ 07/12/10 ■ 11/01/11 ■ 18/01/11

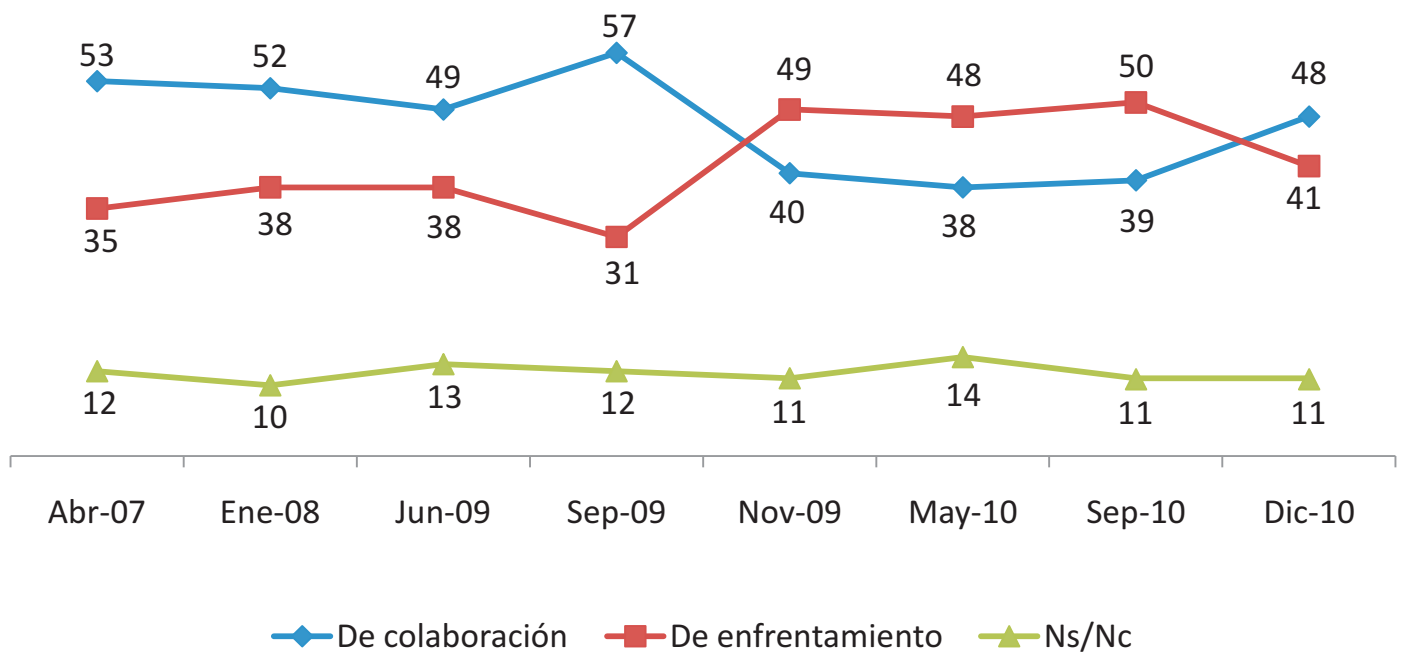
Encuesta telefónica nacional, del 18 de enero de 2011.

Opiniones sobre el Legislativo

Con lo que usted sabe del trabajo que realizan los legisladores, ¿a usted le parece que comparado con el sexenio de Vicente Fox, los Diputados y Senadores...?



Y, pensando en la relación del Presidente con los Diputados y Senadores, ¿usted diría que esta relación ha sido hasta ahora... ?



Encuesta telefónica nacional, del 15 y 16 de diciembre 2010.

CÁPSULA SEMANAL DE OPINIÓN PÚBLICA

Los datos completos de estas encuestas y de otros temas de interés, los puede consultar en la página del



www.diputados.gob.mx/cesop

La información contenida en esta cápsula es una síntesis de las principales encuestas generadas por diversas empresas. Esta información no refleja la opinión del CESOP ni de la Cámara de Diputados.