

No. 156

4 al 10 de abril de 2011

TEMAS

*Protección contra abuso
de autoridad*

El costo de la justicia

CÁPSULA SEMAMANAL DE OPINIÓN PÚBLICA

No. 156

Lo que opinan las mayorías

El Instituto de Investigaciones Jurídicas de la UNAM realizó un estudio para indagar acerca de la percepción de los usuarios de los tribunales de justicia. Algunos de los resultados más relevantes son los siguientes:

Protección contra abuso de autoridad

- 74% Opina que la gente no está protegida contra el abuso de autoridad.
- 27% Cree que los abogados, por encima de otras instituciones, son quienes defienden a los ciudadanos del abuso de autoridad.

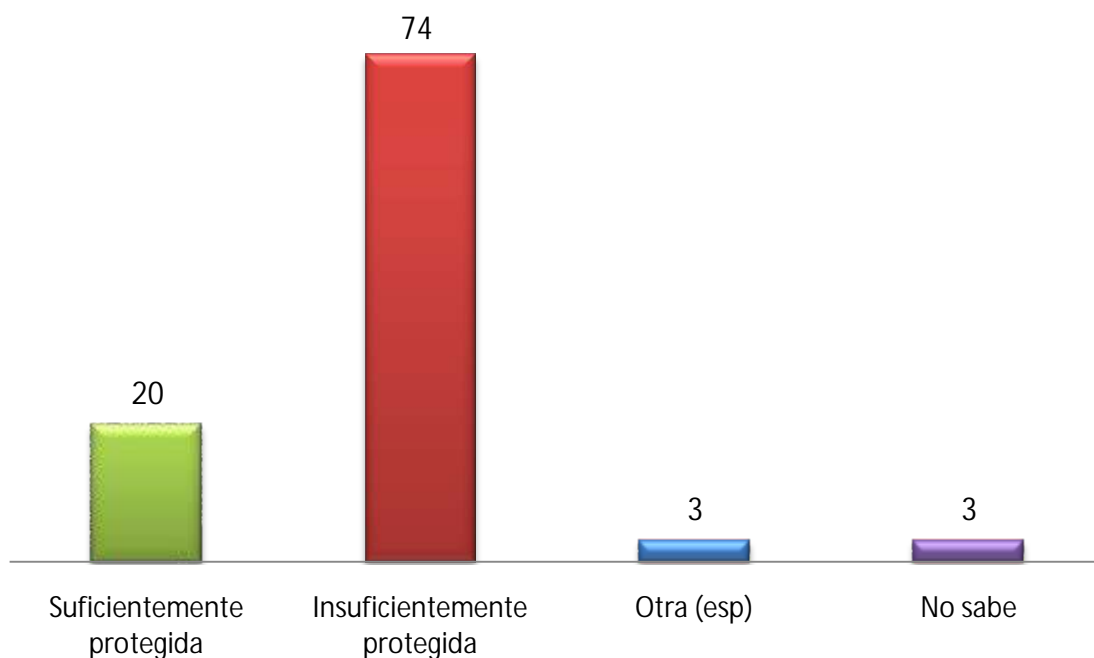
Tendencias predominantes

El costo de la justicia

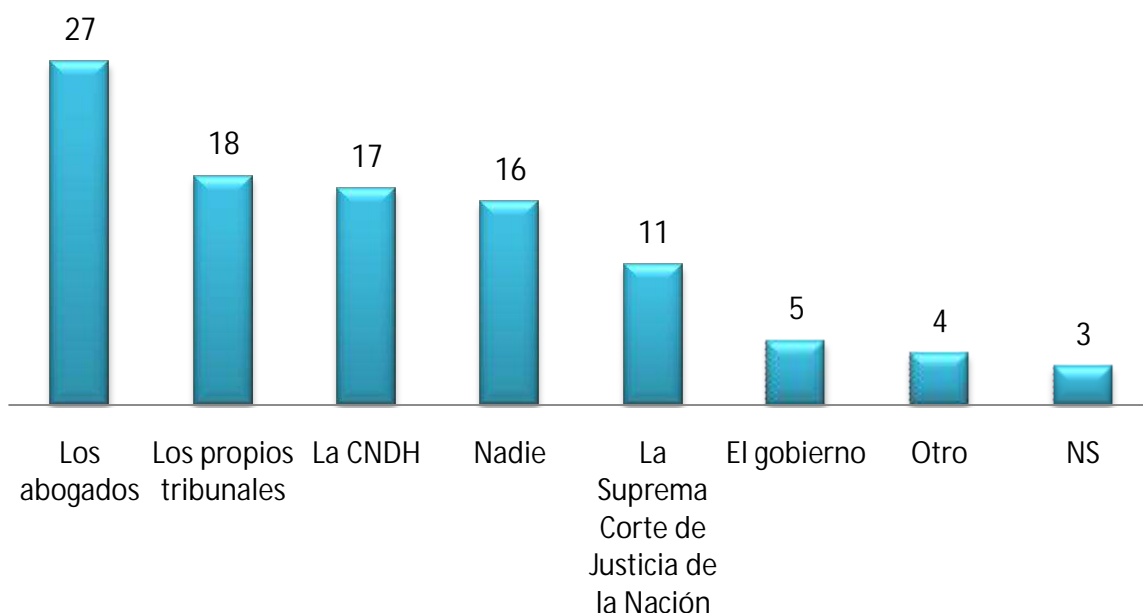
- 52% Afirmó que por estar en juicio ha tenido que privarse de gastos que acostumbraba hacer.
- 49% Manifiesta que desde que inició su juicio ha tenido que gastar dinero en trasladarse desde su casa o trabajo hasta el tribunal.
- 44% Está algo o totalmente de acuerdo con la frase “En México la justicia es pareja para todos”.
- 38% Opina que la impartición de justicia es “buena” o “muy buena”.

Protección contra abuso de autoridad

Por lo que usted ha visto, ¿la gente está suficientemente protegida o no contra el abuso de la autoridad?



¿Quién diría usted que defiende a los ciudadanos de los abusos de autoridad?



Encuesta nacional a usuarios de tribunales, septiembre de 2009.

Protección contra abuso de autoridad

Defensa de los usuarios frente a las autoridades

Por lo que usted ha visto, ¿la gente está suficientemente protegida o no contra el abuso de la autoridad?

Variable	Categorías	Suficientemente protegida	Insuficientemente protegida
Nacional		20	73.6
Tipo de cuestionario	Juicio ordinario	20.7	71
	Juicio de amparo	18.7	79.2
Sexo	Hombre	21.5	71.5
	Mujer	16.1	79.5
Edad	18 a 24 años	18	81.5
	25 a 29 años	16.2	78.5
	30 a 34 años	16.4	74.6
	35 a 39 años	25.9	65.9
	40 a 44 años	20.6	73.7
	45 a 49 años	21.6	70.7
	50 a 54 años	17.1	75.8
	55 años o más	21	76.3
Escolaridad	Secundaria incompleta o menos	11.5	81.8
	Secundaria completa o preparatoria incompleta	14.4	77.7
	Preparatoria completa	14.8	70
	Universidad incompleta	22	71
	Universidad completa	22.8	72.9
	Posgrado	24.7	74.4
Ingreso Familiar Mensual	\$0 - \$1,644	12.3	86.9
	\$1,645 - \$4,931	10.3	81.9
	\$4,932 - \$8,219	16.3	70.6
	\$8,220 - \$11,507	21.9	72.3
	\$11,508 - \$16,439	26.7	70.6
	\$16,440 - +	30.3	68.5

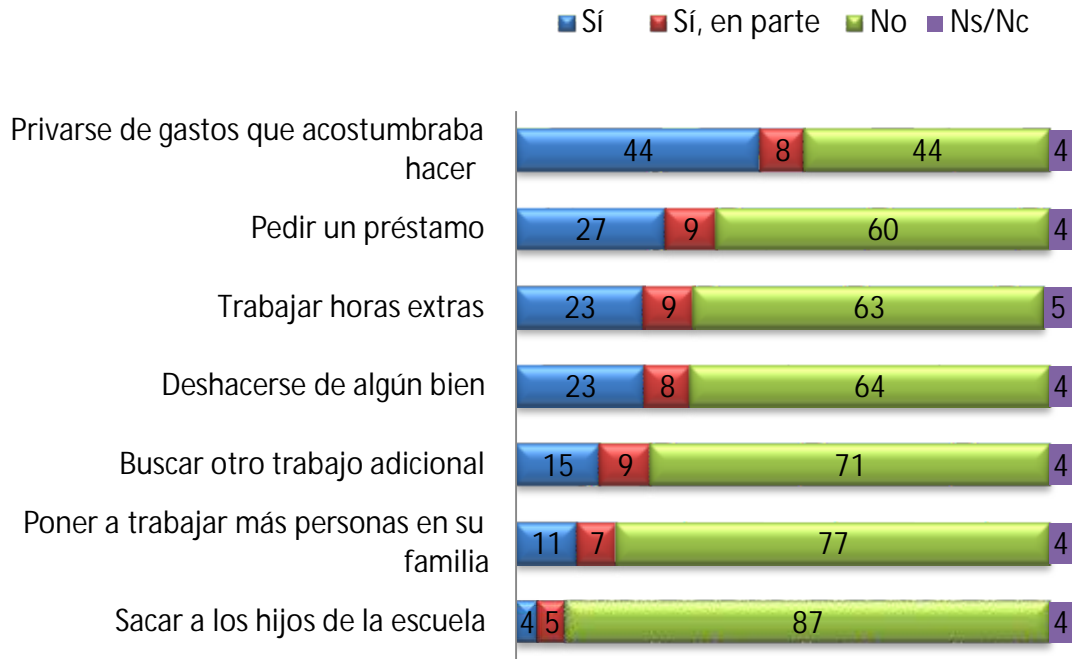
Encuesta nacional a usuarios de tribunales, septiembre de 2009.

Fuente: Asociación Mexicana de Impartidores de Justicia, UNAM-Instituto de Investigaciones Jurídicas, "Encuesta de satisfacción a los usuarios de servicios de justicia", 15 de febrero de 2010, disponible en www.juridicas.unam.mx/ (fecha de consulta: marzo de 2011).

Para obtener más información acerca del tema le invitamos a que se ponga en contacto con el área de Opinión Pública del CESOP

El costo de la justicia

¿Con motivo de este juicio ha tenido que...?



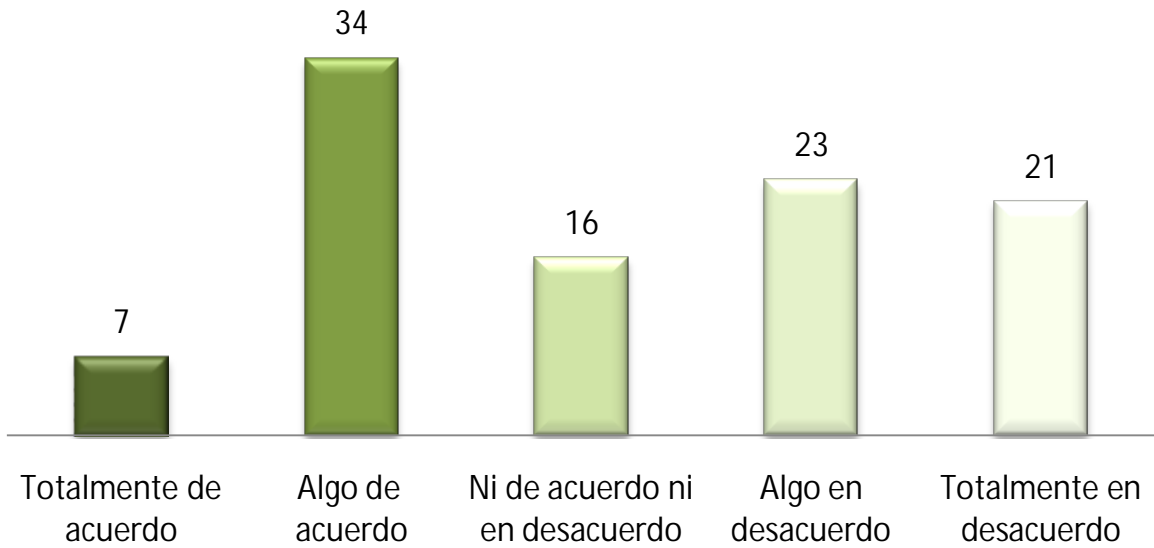
Desde que inició su juicio hasta hoy, ¿ha tenido que gastar dinero en...?



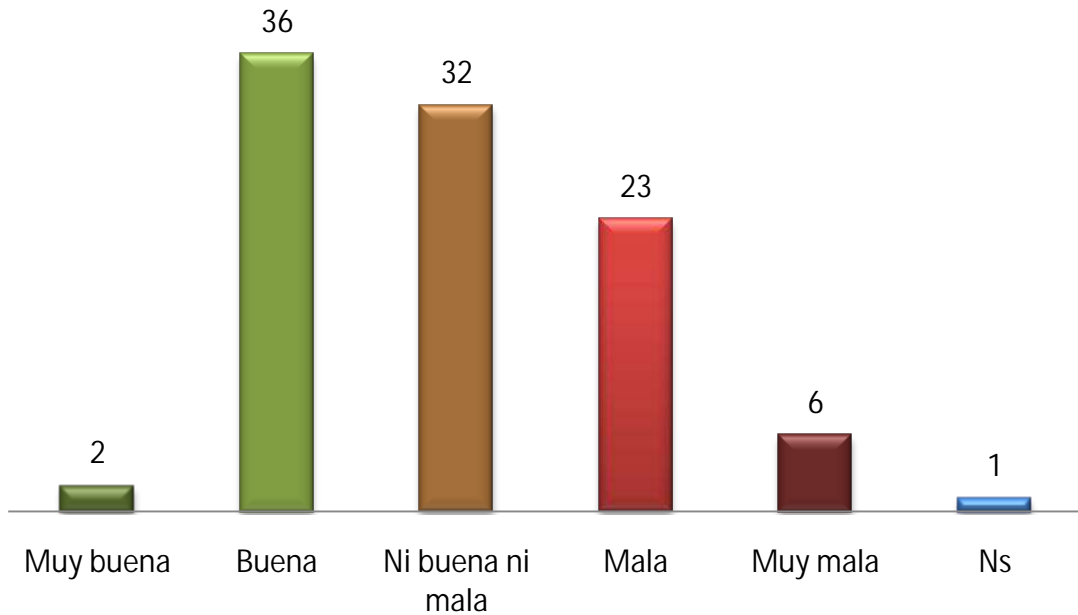
Encuesta nacional a usuarios de tribunales, septiembre de 2009.

El costo de la justicia

¿Qué tan de acuerdo está usted con la siguiente frase?
"En México la justicia es pareja para todos"



En su opinión ¿qué tan buena o mala es la impartición de justicia?



Encuesta nacional a usuarios de tribunales, septiembre de 2009.

CÁPSULA SEMANAL DE OPINIÓN PÚBLICA

Los datos completos de estas encuestas y de otros temas de interés, los puede consultar en la página del



www.diputados.gob.mx/cesop

La información contenida en esta cápsula es una síntesis de las principales encuestas generadas por diversas empresas. Esta información no refleja la opinión del CESOP ni de la Cámara de Diputados.