

No. 159

25 de abril al 1 de mayo de 2011

TEMAS

*Respaldo a la reforma
política*

*Preferencias ideológicas de
los universitarios*

CÁPSULA SEMAMANAL DE OPINIÓN PÚBLICA

No. 159

Tendencias predominantes

Respaldo a la reforma política

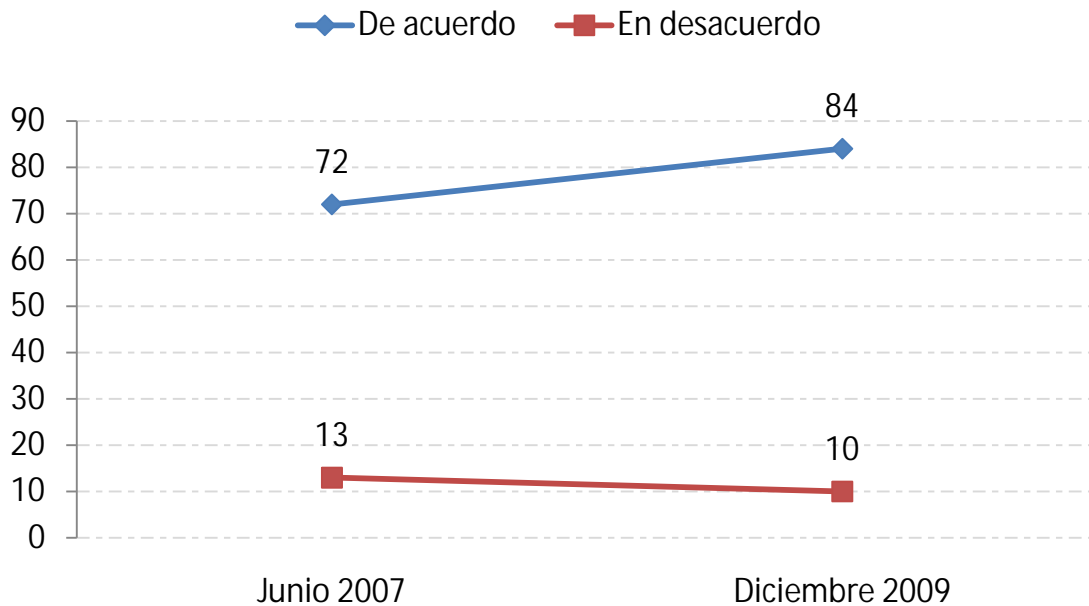
- 84% Está de acuerdo con que el Presidente de la República pueda aprobar leyes que fueron rechazadas por los Diputados y Senadores a través de una consulta popular.
- 73% Está de acuerdo con que la mayoría de la población pueda rechazar las leyes propuestas por Diputados y Senadores.
- 62% Considera que deberían autorizarse las candidaturas independientes.
- 79% Opina que cualquier grupo de ciudadanos debería tener oportunidad de presentar una iniciativa de ley.
- 65% En promedio está en contra de que se permita la reelección de Diputados federales, Senadores, Presidentes Municipales/Delegados, Gobernadores/Jefe de Gobierno DF y Presidente de la República.
- 47% Cree que la reelección no garantiza una representación más efectiva.

Preferencias ideológicas de los universitarios

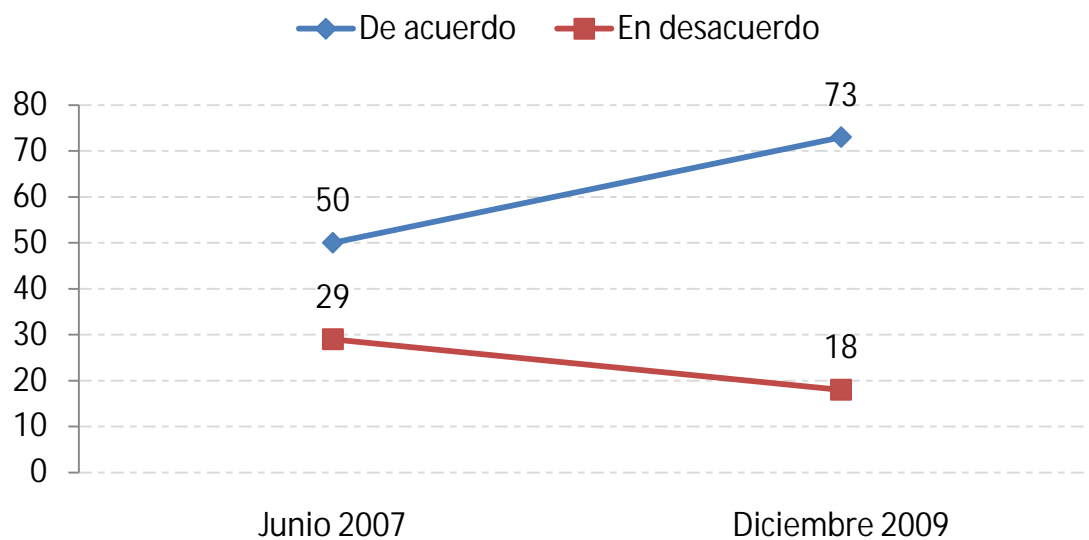
- 44% Manifiesta que en política se ubica en la "derecha".
- 42% De universitarios de escuelas públicas se ubica en el "centro".
- 51% De universitarios de escuelas privadas se ubica a la "derecha".

Respaldo reforma política

¿Qué tan de acuerdo o en desacuerdo estaría usted en que el Presidente de la República pueda aprobar leyes que fueron rechazadas por los Diputados y Senadores a través de una consulta popular?



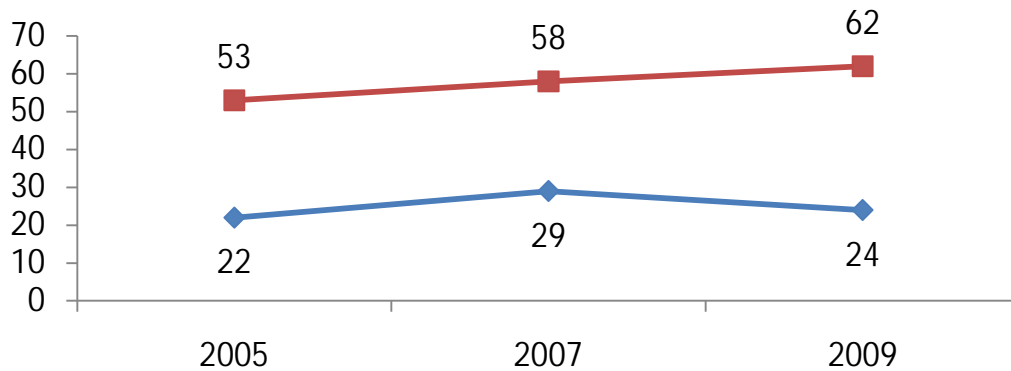
¿Qué tan de acuerdo o en desacuerdo estaría usted en que la mayoría de la población pueda rechazar las leyes propuestas por la mayoría de los Diputados y Senadores?



Encuesta nacional en vivienda, del 17 al 21 de diciembre de 2009.

Respaldo reforma política

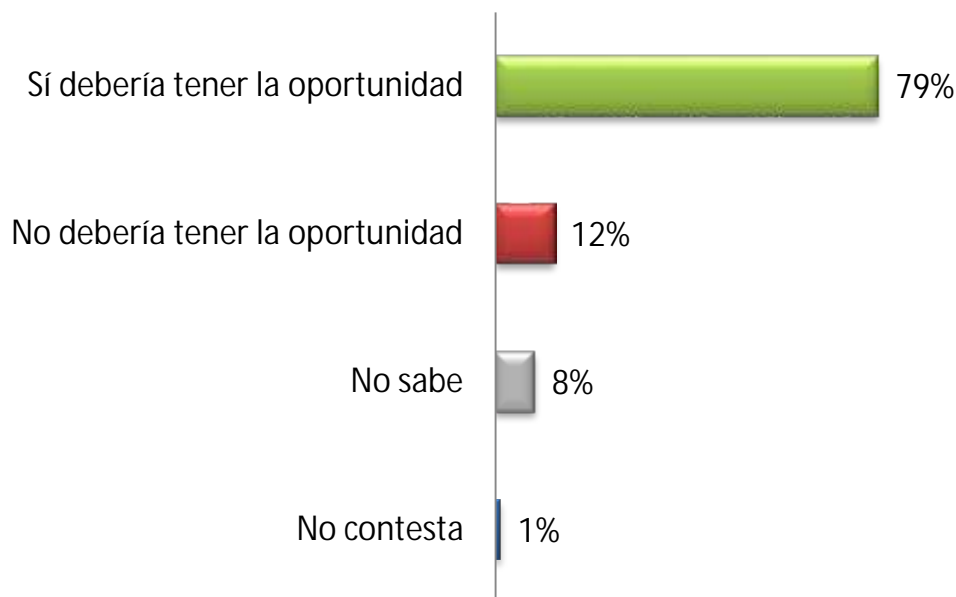
¿Usted considera que los partidos políticos deberían ser los únicos que puedan postular a un candidato a un puesto de elección popular o debería permitirse la posibilidad de candidaturas independientes?



— Los partidos deben ser los únicos que puedan postular a un candidato a un puesto de elección popular

— Debería permitirse la posibilidad de candidaturas independientes

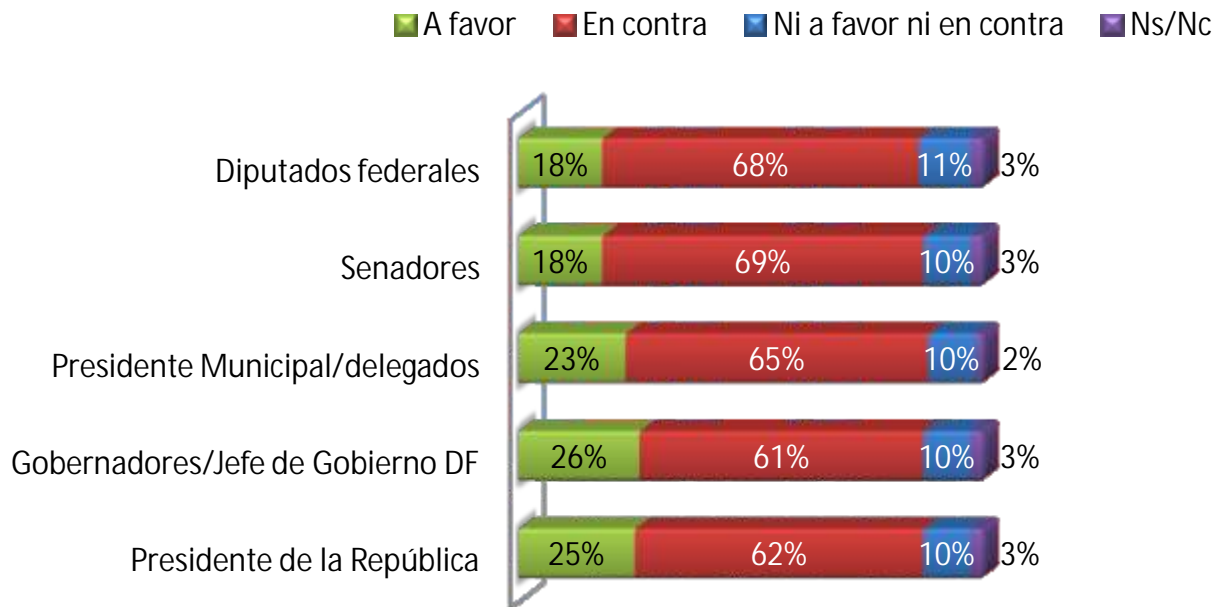
En su opinión ¿cualquier grupo de ciudadanos debería tener o no la oportunidad de presentar una iniciativa de ley?



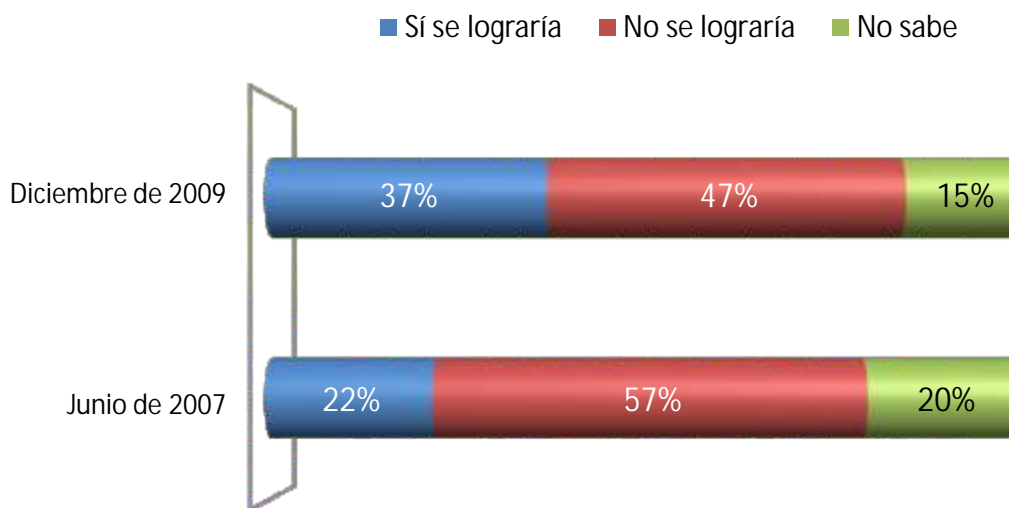
Encuesta nacional en vivienda, del 17 al 21 de diciembre de 2009.

Respaldo reforma política

¿Usted está a favor o en contra de que se permita la reelección de (...)?



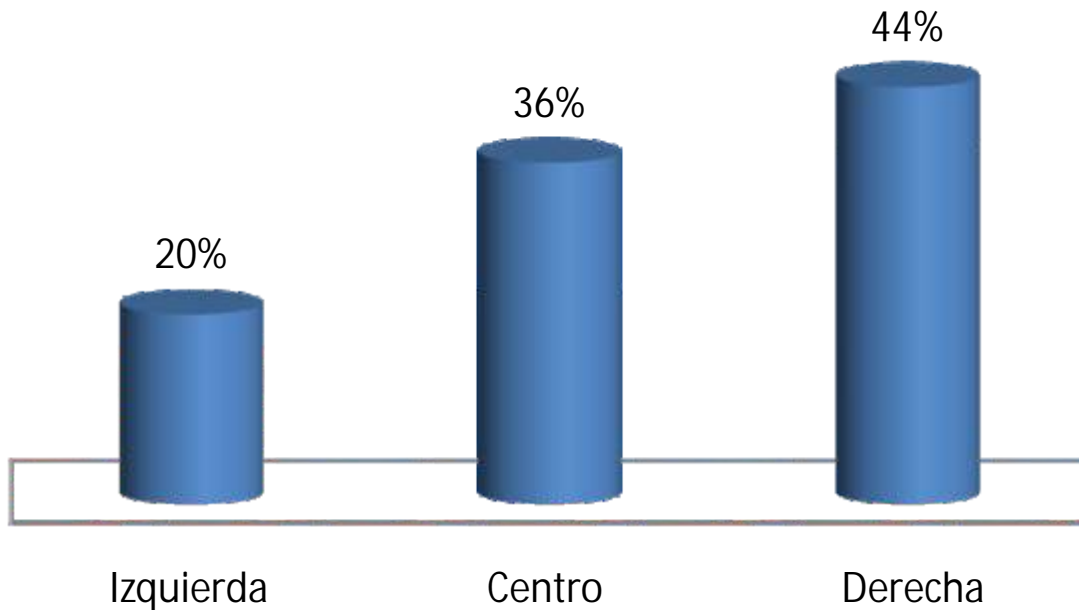
¿Usted cree que si se permite la reelección, se lograría tener o no a representantes más capaces y profesionales en los puestos de elección popular?



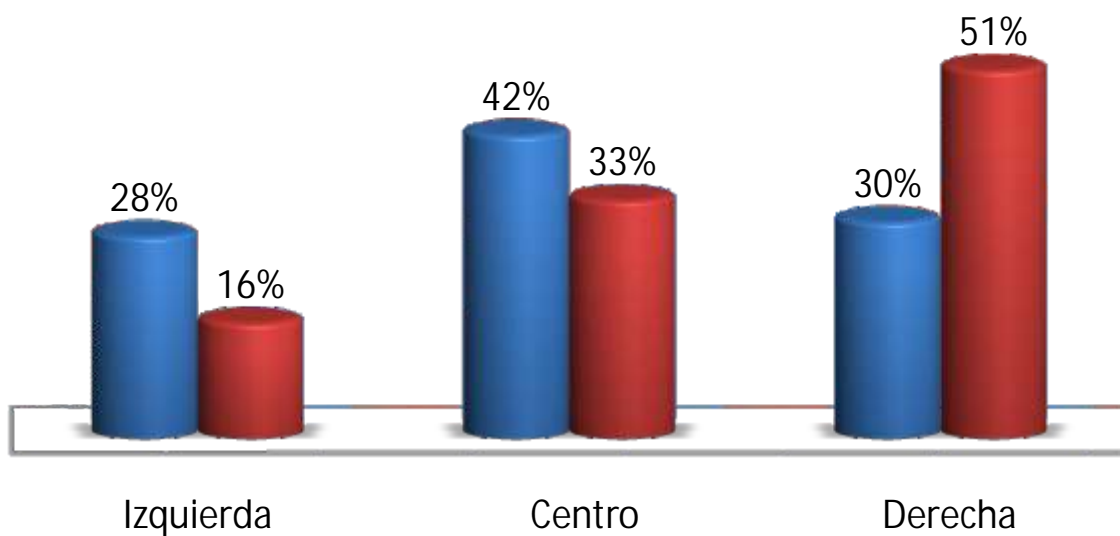
Encuesta nacional en vivienda, del 17 al 21 de diciembre de 2009.

Preferencias ideológicas de los Universitarios

En política generalmente se habla de "izquierda" y de "derecha". En una escala del 0 al 10, donde 0 es izquierda y 10 derecha, ¿en dónde te ubicarías?



■ Universidades públicas ■ Universidades privadas



Nota: Izquierda (0-4), centro (5), derecha (6-10)

Encuesta a estudiantes universitarios del DF, del 9 de septiembre al 13 de octubre de 2010.

Fuente: *Reforma*, "Prefieren universitarios ideología de derecha", 26 de marzo de 2011, disponible en www.reforma.com (fecha de consulta abril de 2011).

Para obtener más información acerca del tema le invitamos a que se ponga en contacto con el área de Opinión Pública del CESOP

CÁPSULA SEMANAL DE OPINIÓN PÚBLICA

Los datos completos de estas encuestas y de otros temas de interés, los puede consultar en la página del



www.diputados.gob.mx/cesop

La información contenida en esta cápsula es una síntesis de las principales encuestas generadas por diversas empresas. Esta información no refleja la opinión del CESOP ni de la Cámara de Diputados.