



Chihuahua
Gobierno del Estado

Gobierno del Estado de Chihuahua
Fiscalía General del Estado



Chihuahua
Gobierno del Estado

**Análisis de Homicidio Doloso con Víctima
del Sexo Femenino**
Periodo del año 2009 al 2011





Chihuahua
Gobierno del Estado

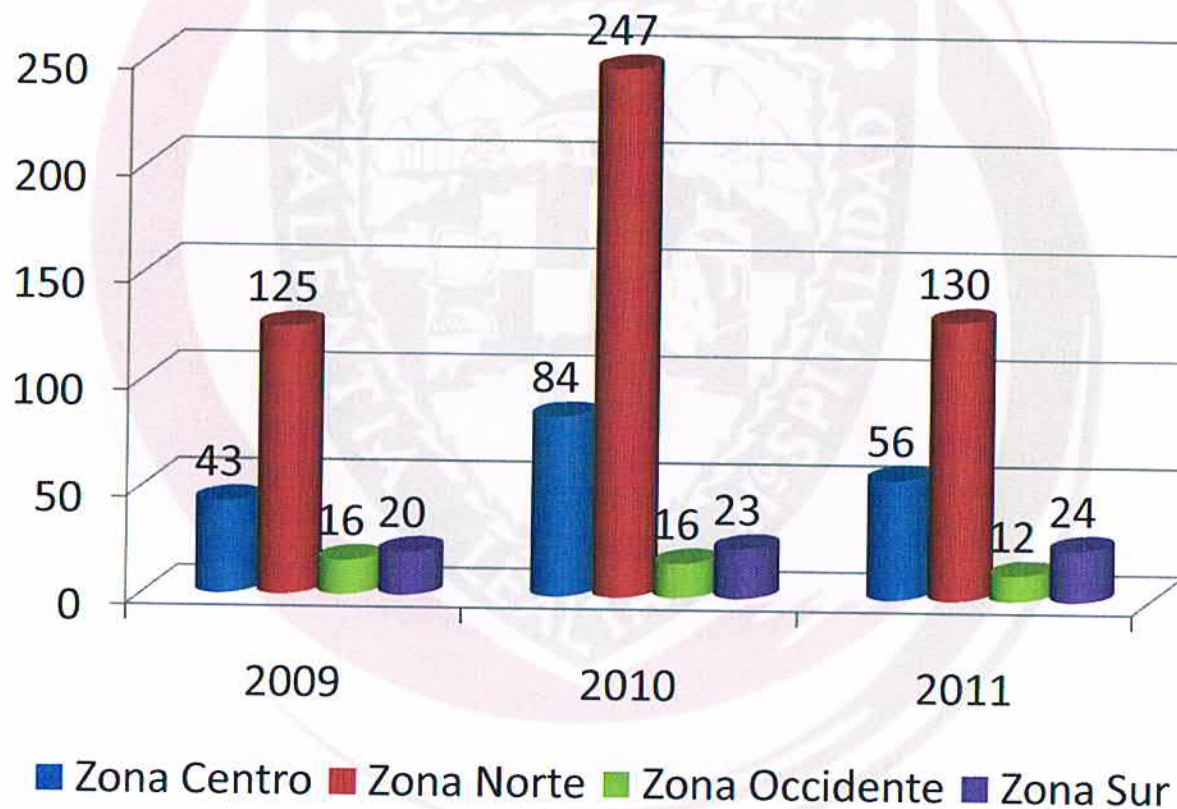
Gobierno del Estado de Chihuahua
Fiscalía General del Estado

Mujeres Víctimas de Homicidio Doloso
Años 2009 al 2011

CONCEPTO	ZONA CENTRO	ZONA NORTE	ZONA OCCID.	ZONA SUR	TOTAL ESTATAL
2009	43	125	16	20	204
2010	84	247	16	23	370
2011	56	130	12	24	222
	183	502	44	67	796



Mujeres Víctimas de Homicidio Doloso
Años 2009 al 2011

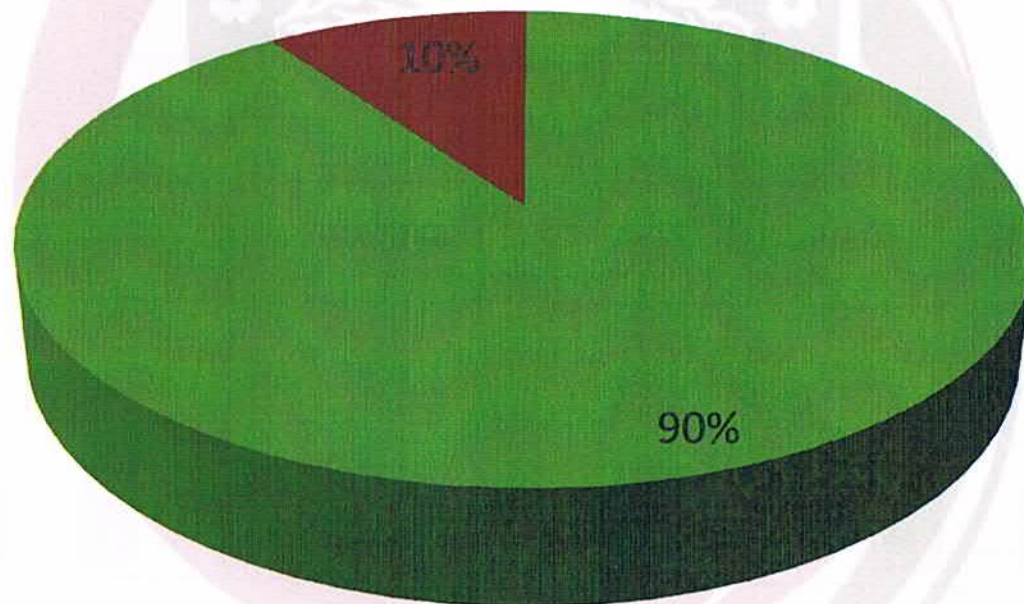


67
Mujeres Víctimas





**Número de Mujeres Víctimas de Homicidio Doloso
Identificadas y No Identificadas**

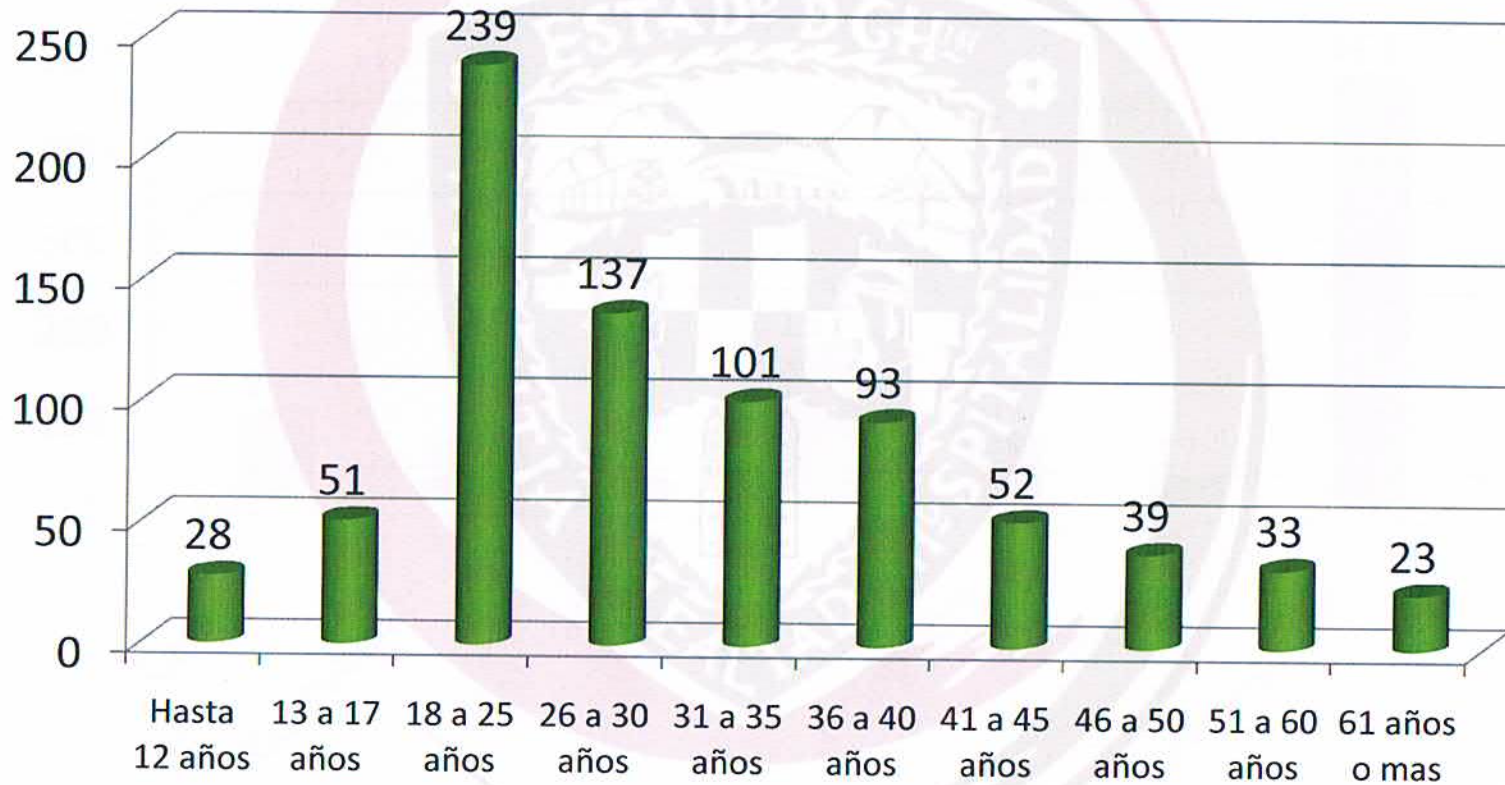


■ Identificadas ■ No Identificadas



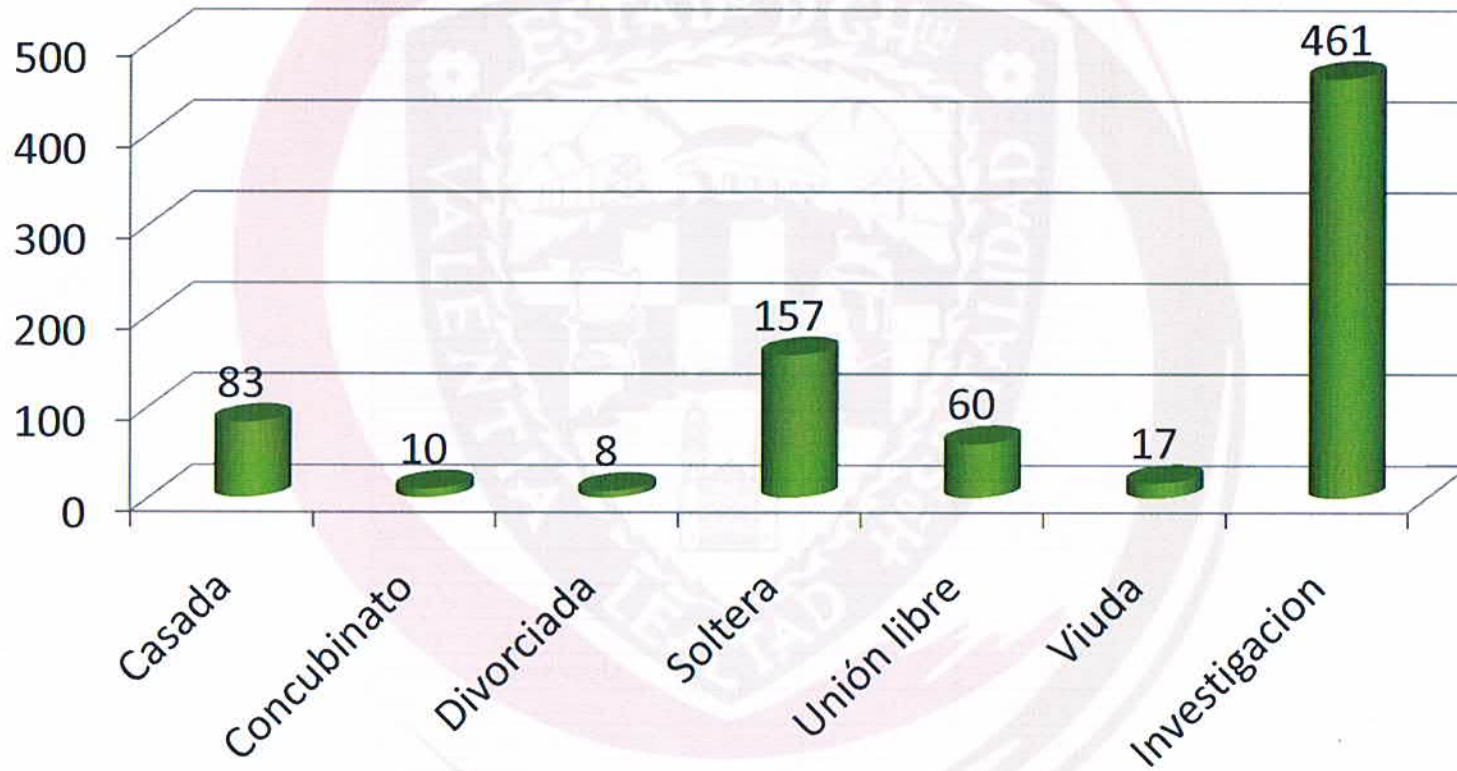


Edades de las Mujeres Víctimas de Homicidio Doloso





Estado Civil de las Mujeres Víctimas de Homicidio Doloso





Chihuahua
Gobierno del Estado

Gobierno del Estado de Chihuahua Fiscalía General del Estado

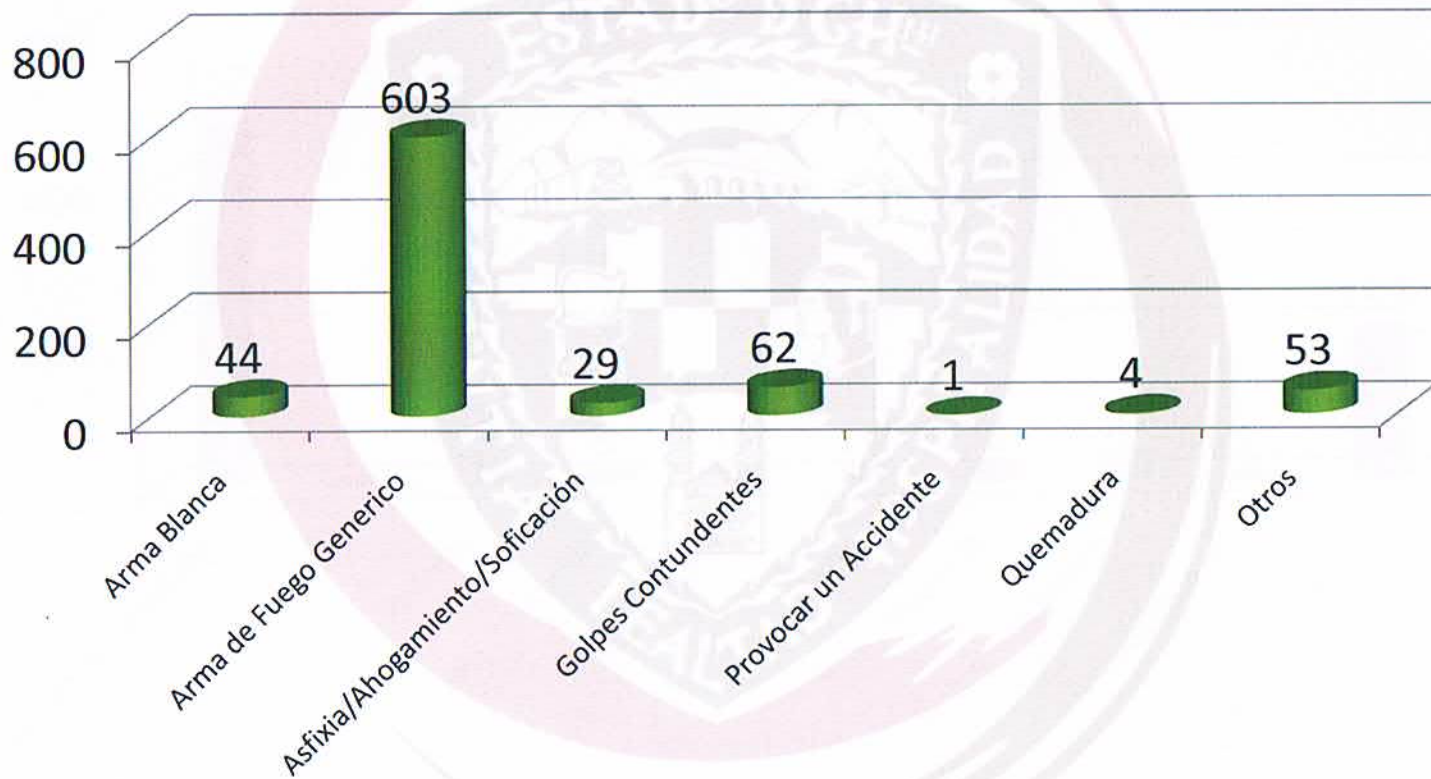
2009-2010

Lugar donde fue encontrado el cuerpo

Lugar del hallazgo		
Lugar	Víctimas	%
Bar o Cantina	34	4.27%
Basurero	3	0.38%
Bodega	2	0.25%
Brecha	37	4.65%
Campo Menonita	10	1.26%
Carretera	14	1.76%
Parque o Plaza	9	1.13%
Casa Habitación	165	20.73%
Centro Penitenciario	1	0.13%
Comunidad Indígena	1	0.13%
Ejido / Ranchería o Localidad Rural	43	5.40%
Escuela Pública	2	0.25%
Estacionamiento Público	13	1.63%
Hospital / Consultorio	15	1.88%
Hotel	8	1.01%
Iglesia	2	0.25%
Negocios	20	2.51%
Obra en Construcción	1	0.13%
Oficina Privada	1	0.13%
Panteón o Cementerio	1	0.13%
Presa/Lago o Laguna	4	0.50%
Rancho o Huerta Privados	1	0.13%
Terreno Baldío	37	4.65%
Vecindad	1	0.13%
Vía Pública	365	45.85%
Sin datos	6	0.75%
Total	796	100%



Causa Básica de la Defunción de las Mujeres Víctimas de Homicidio Doloso





Chihuahua
Gobierno del Estado

Gobierno del Estado de Chihuahua Fiscalía General del Estado

Móvil probable del Homicidio

