

No. 180

19 al 25 de septiembre de 2011

# TEMAS

*Afectación de lluvias  
en el Distrito Federal*

*Cultura vial en el DF*

# CÁPSULA SEMAMANAL DE OPINIÓN PÚBLICA

No. 180

## Tendencias predominantes

### Daños por las lluvias en el DF

- 66% Manifestó que por las lluvias se inundaron las vialidades que usa con frecuencia.
- 59% Mencionó que por culpa de las lluvias falló la electricidad.
- 50% De usuarios de teléfono celular expresaron haber tenido mal funcionamiento por culpa de las lluvias.
- 42% Señaló que las lluvias inundaron su hogar o colonia.
- 60% Manifestó que las lluvias en esta temporada le han afectado “mucho/algo”.
- 60% En promedio se ha visto muy o algo afectado por las lluvias en el Distrito Federal.

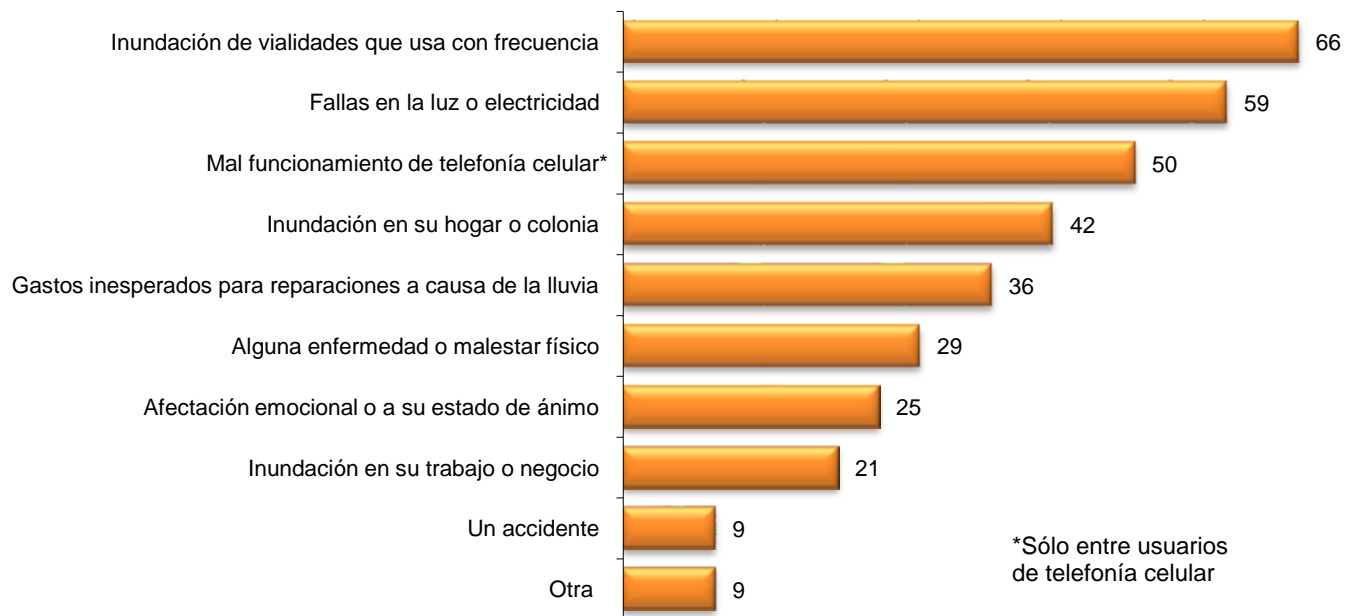
### Cultura vial en el DF

- 74% Considera que la actitud que predomina en la gente que usa las vialidades y calles en el DF es de agresión y falta de respeto.
- 68% Cree que hace más falta respetar a las leyes actuales que elaborar nuevas.
- 63% Prefiere ser respetuoso y cortés en su comportamiento por la ciudad sin importar lo que hagan otros.
- 53% Considera que en general los más precavidos en la ciudad son los peatones.

# Afectación de llluvias

¿Cuál ha sido la principal afectación que ha tenido a causa de las llluvias?

(Porcentaje que sí mencionó)



¿Qué tanto le han afectado las llluvias en esta temporada?



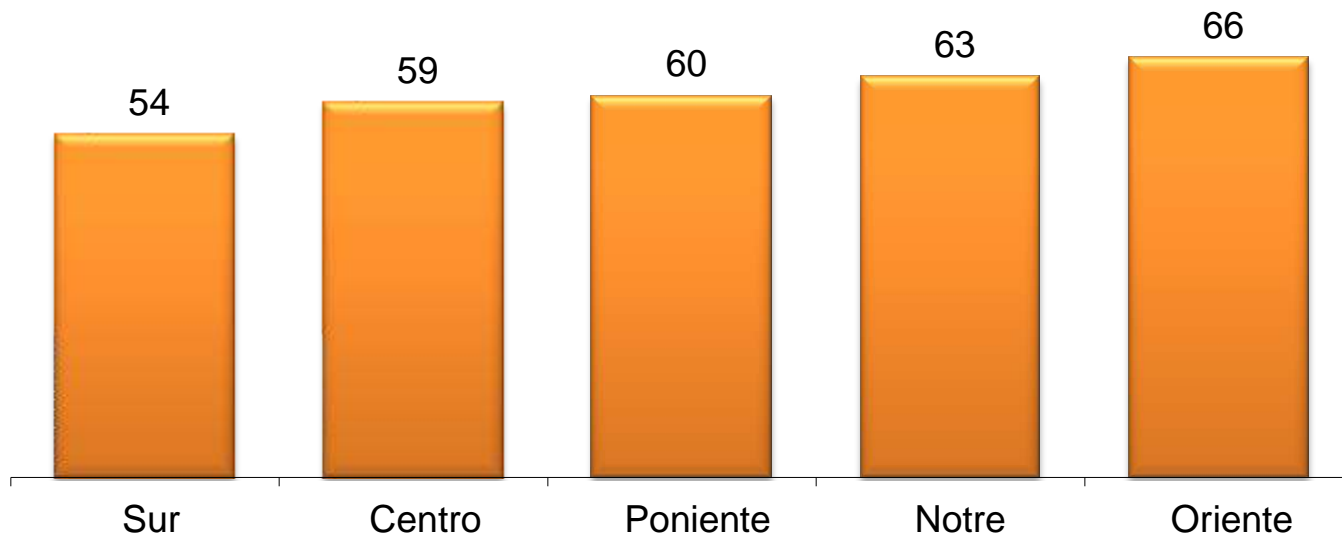
Encuesta en vivienda en el DF, 30 y 31 de julio de 2011.

Fuente: *Reforma*, "Padecen inundaciones y apagones", 24 de agosto de 2011, disponible en [www.reforma.com](http://www.reforma.com) (fecha de consulta: septiembre de 2011).

Para obtener más información acerca del tema le invitamos a que se ponga en contacto con el área de Opinión Pública del CESOP

# Afectación de llluvias

Porcentaje que se ha visto muy o algo afectado por las llluvias, según la zona del DF en la que vive




Encuesta en vivienda en el DF, 30 y 31 de julio de 2011.

Fuente: *Reforma*, "Padecen inundaciones y apagones", 24 de agosto de 2011, disponible en [www.reforma.com](http://www.reforma.com) (fecha de consulta: septiembre de 2011).

Para obtener más información acerca del tema le invitamos a que se ponga en contacto con el área de Opinión Pública del CESOP

# Cultura vial en el DF

¿Qué predomina en la gente que usa las vialidades y calles del DF: una cultura de...?



¿Qué cree que hace más falta en la Ciudad?



Encuesta en viviendas del DF,  
30 y 31 de julio de 2011.


Fuente: *Reforma*, "Predomina hostilidad en calles del DF", 18 de septiembre de 2011, disponible en [www.reforma.com](http://www.reforma.com) (fecha de consulta: septiembre de 2011).

Para obtener más información acerca del tema le invitamos a que se ponga en contacto con el área de Opinión Pública del CESOP

# Cultura vial en el DF

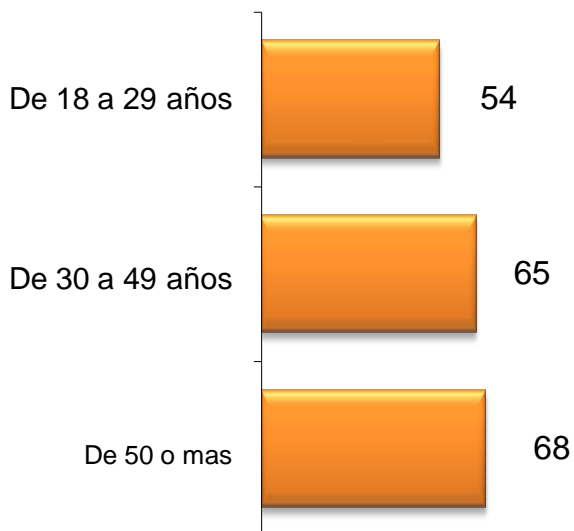
Pensando en su comportamiento en la ciudad, es decir en las vialidades, calles o zonas públicas diría usted que prefiere ser...?

(Porcentajes)



Porcentaje de entrevistados por edad que prefiere...

Ser respetuoso y cortés sin importar lo que hagan otros



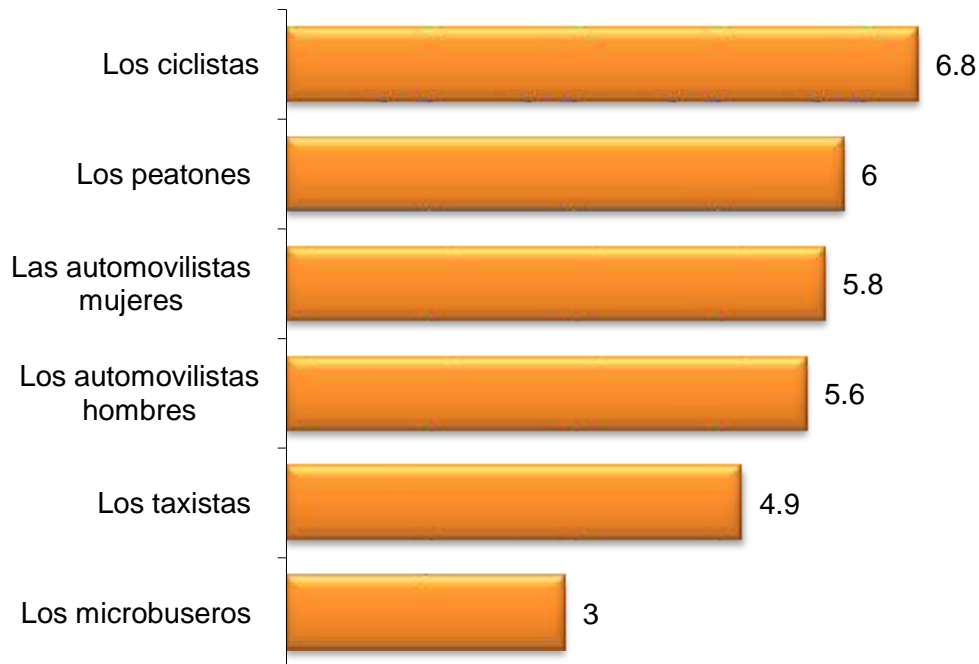
Actuar con respeto según las circunstancias



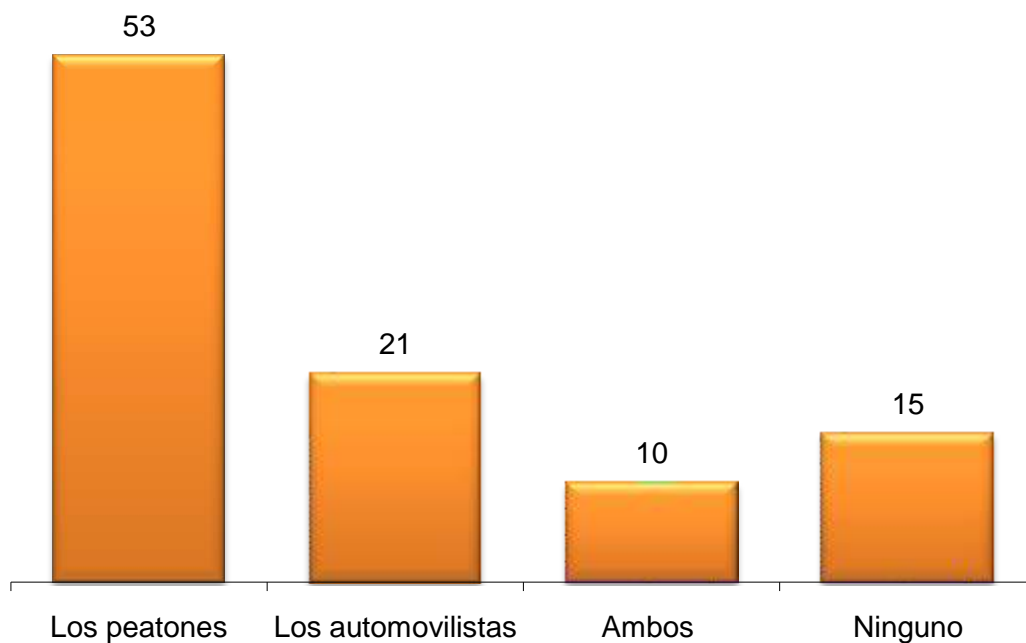
Encuesta en viviendas del DF, 30 y 31 de julio de 2011.

# Cultura vial en el DF

Considerando si son cuidadosos, respetuosos y prudentes, ¿cómo calificaría a las siguientes personas por lo que ha visto en la calle?  
(Promedio del 0 al 10)



En general, en la ciudad, ¿quiénes son más precavidos?  
(Porcentajes)



Con NS/NC=100%

Encuesta en viviendas del DF,  
30 y 31 de julio de 2011.

Fuente: *Reforma*, "Impulsan reglas para movilidad", 18 de septiembre de 2011, disponible en [www.reforma.com](http://www.reforma.com) (fecha de consulta: septiembre de 2011).

Para obtener más información acerca del tema le invitamos a que se ponga en contacto con el área de Opinión Pública del CESOP

# CÁPSULA SEMANAL DE OPINIÓN PÚBLICA

Los datos completos de estas encuestas y de otros temas de interés, los puede consultar en la página del



[www.diputados.gob.mx/cesop](http://www.diputados.gob.mx/cesop)

La información contenida en esta cápsula es una síntesis de las principales encuestas generadas por diversas empresas. Esta información no refleja la opinión del CESOP ni de la Cámara de Diputados.