

No. 183

10 al 16 de octubre de 2011

TEMAS

*Discriminación y
menores de edad*

*Derechos de las niñas,
niños y adolescentes*

CÁPSULA SEMANAL DE OPINIÓN PÚBLICA

No. 183

Discriminación y menores de edad

- 93% De niñas, niños y adolescentes se sienten felices en su casa y en su escuela.
- 18% De los menores se sienten tristes, enojados o con miedo en su calle.
- 77% De los infantes sienten que sí les hacen caso en su casa y en la escuela.
- 21% De los niños dicen que en la escuela a veces no les hacen caso.

Maltrato de niñas, niños y adolescentes

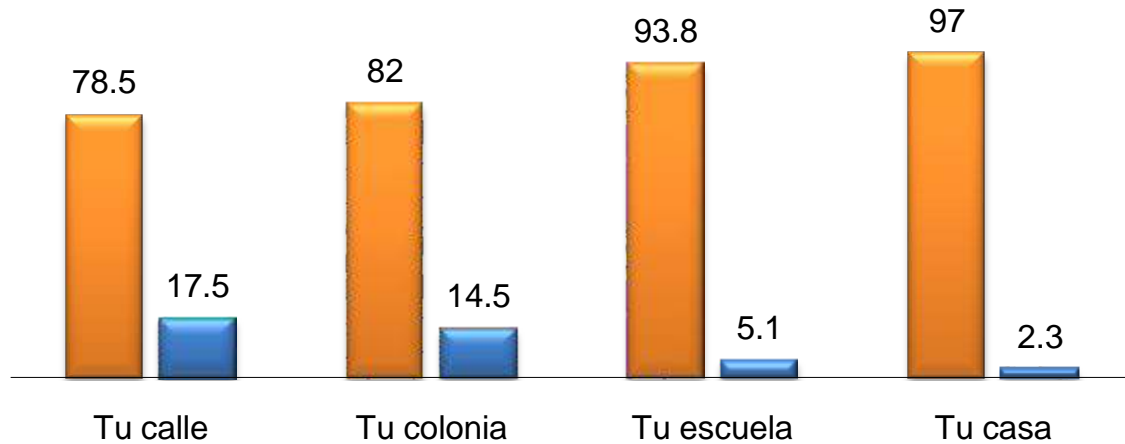
- 38% De niños y niñas manifiestan que, en los últimos meses, en su casa sus papás los han hecho enojar.
- 27% De este sector mencionaron que sus papás los han hecho llorar.
- 27% De niñas y niños dijeron que sus papas les han pegado.
- 25% De los adultos entrevistados considera que se justifica "algo o poco" a mucho pegarle a un niño para que obedezca.
- 55% Cree que en México el pegarle a los niños para disciplinarlos es una practica que se realiza "mucho".

Discriminación y menores de edad

Preguntas aplicadas a niñas y niños de 9 a 11 años de edad

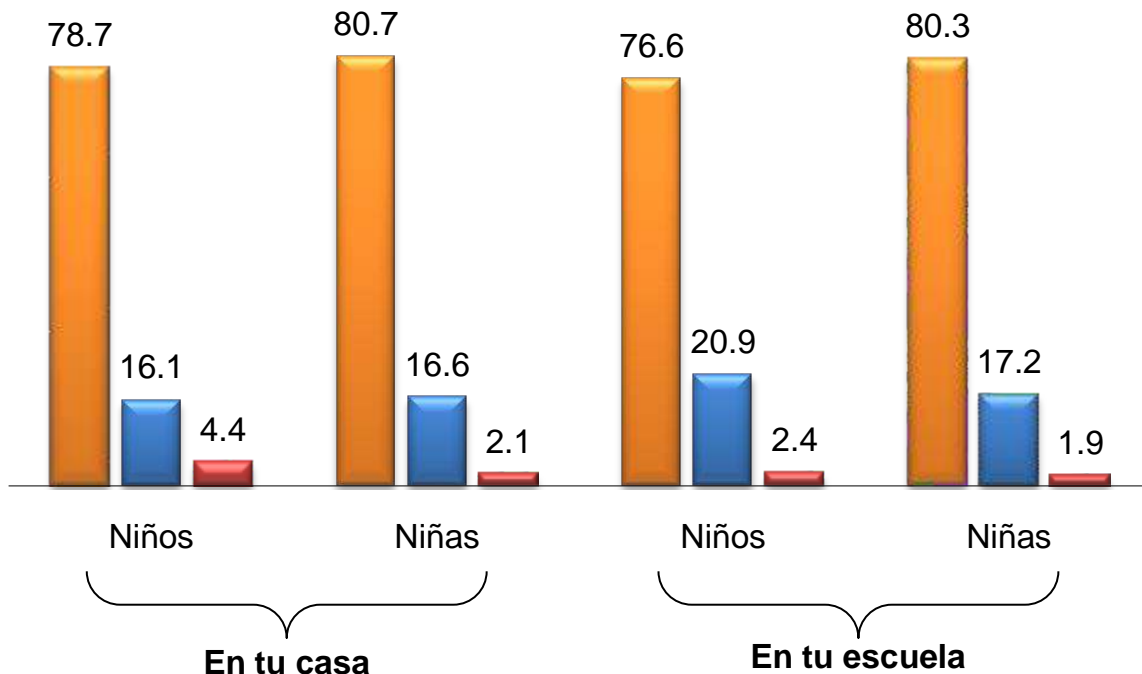
Dime, ¿cómo te sientes en...?

■ Feliz ■ Triste, enojado o con miedo



Dime, ¿te hacen caso en...?
Porcentajes distribuidos por sexo

■ Si ■ A veces ■ No



*Las gráficas no presentan los porcentajes de no sabe y no contestó

Encuesta nacional en vivienda, del 14 de octubre al 23 de noviembre de 2010.

Fuente: Conapred y UNICEF, "Enadis 2010, resultados sobre niñas, niños y adolescentes", octubre de 2011, disponible en www.conapred.org.mx (fecha de consulta: octubre de 2011).

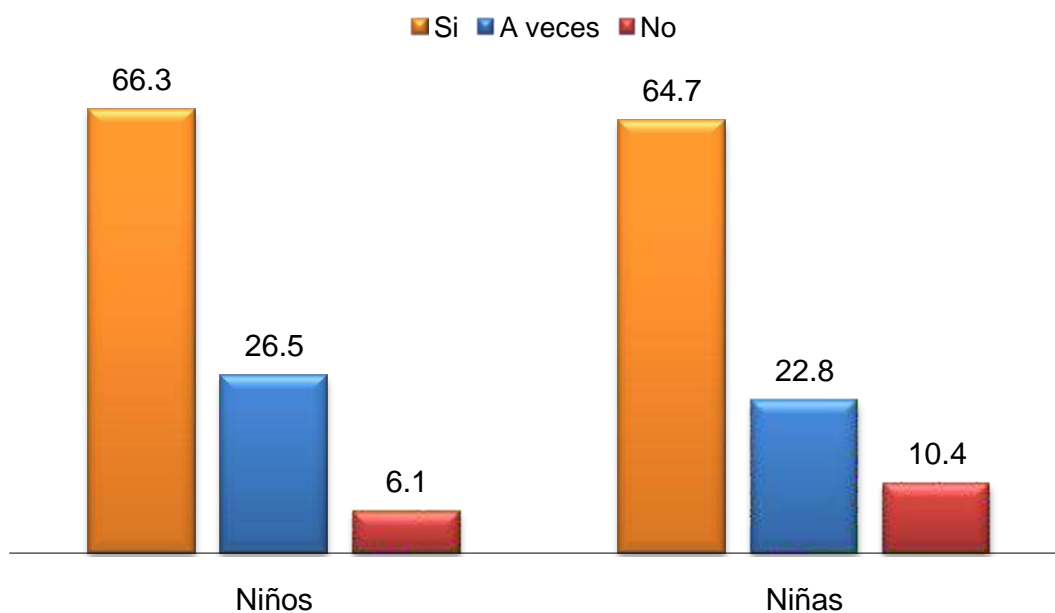
Para obtener más información acerca del tema le invitamos a que se ponga en contacto con el área de Opinión Pública del CESOP

Discriminación y menores de edad

Preguntas aplicadas a niñas y niños de 9 a 11 años de edad

Dime, ¿cuando sugieres algo en tu escuela tus maestros lo toman en cuenta?

Porcentajes distribuidos por sexo



*Las gráficas no presentan los porcentajes de no sabe y no contestó

Encuesta nacional en vivienda, del 14 de octubre al 23 de noviembre de 2010.

Fuente: Conapred y UNICEF, "Enadis 2010, resultados sobre niñas, niños y adolescentes", octubre de 2011, disponible en www.conapred.org.mx (fecha de consulta: octubre de 2011).

Para obtener más información acerca del tema le invitamos a que se ponga en contacto con el área de Opinión Pública del CESOP

Maltrato de niñas, niños y adolescentes

Preguntas aplicadas a niñas y niños de 9 a 11 años de edad

Desde enero hasta hoy, dime, ¿en tu casa tus papás...?
(porcentaje sólo de quienes dijeron sí)



Desde enero hasta hoy, dime, ¿en tu casa tus papás...?
y ¿qué tan seguido te ha pasado?

(porcentaje)

■ Mucho ■ Poco ■ Nada



*Las gráficas no presentan los porcentajes de no sabe y no contestó

Encuesta nacional en vivienda, del 14 de octubre al 23 de noviembre de 2010.

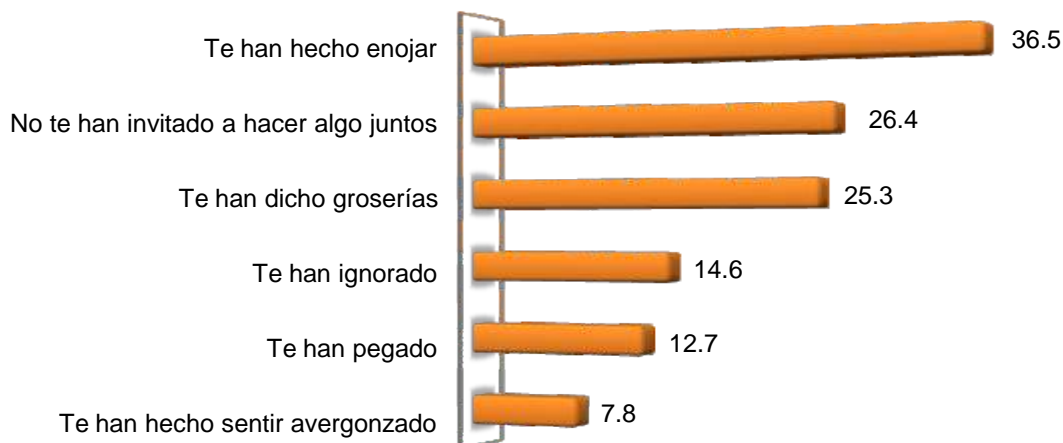
Fuente: Conapred y UNICEF, "Enadis 2010, resultados sobre niñas, niños y adolescentes", octubre de 2011, disponible en www.conapred.org.mx (fecha de consulta: octubre de 2011).

Para obtener más información acerca del tema le invitamos a que se ponga en contacto con el área de Opinión Pública del CESOP

Maltrato de niñas, niños y adolescentes

Preguntas aplicadas a niñas y niños de 9 a 11 años de edad

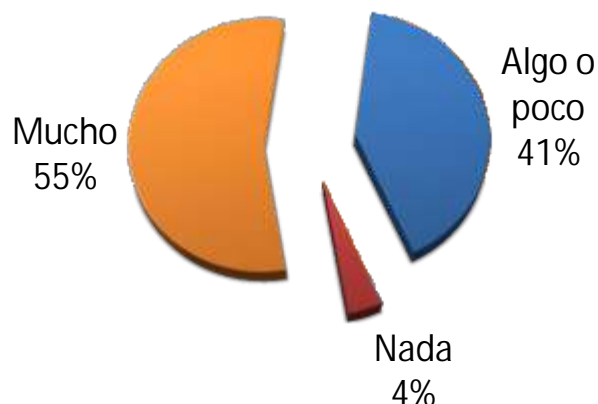
Desde enero hasta hoy, dime, ¿te ha pasado alguna de las siguientes cosas con tus compañeros de escuela...?
(porcentaje sólo de quienes dijeron sí)



Preguntas aplicadas a alguna persona del hogar
Para usted, ¿qué tanto se justifica pegarle a un niño para que obedezca?
Distribución nacional



¿Y qué tanto cree usted que en México les pegan a los niños para que obedezcan?
Distribución nacional



*Las gráficas no presentan los porcentajes de no sabe y no contestó

Encuesta nacional en vivienda, del 14 de octubre al 23 de noviembre de 2010.

CÁPSULA SEMANAL DE OPINIÓN PÚBLICA

Los datos completos de estas encuestas y de otros temas de interés, los puede consultar en la página del



www.diputados.gob.mx/cesop

La información contenida en esta cápsula es una síntesis de las principales encuestas generadas por diversas empresas. Esta información no refleja la opinión del CESOP ni de la Cámara de Diputados.