

No. 192

12 al 18 de marzo de 2012

TEMAS

Opiniones divididas sobre el comportamiento de la economía

Sin consenso una mayor flexibilidad laboral

CÁPSULA SEMANAL DE OPINIÓN PÚBLICA

No. 192

Tendencias predominantes

Opiniones divididas sobre el comportamiento de la economía

De acuerdo con la encuesta telefónica que realiza periódicamente el despacho BGC-Ulises Beltrán y Asociados, las opiniones en torno al comportamiento de la economía son las siguientes:

- El sector más amplio de la población (49%) considera que, comparada con el año pasado, la situación económica actual es “peor”; frente al 28% que considera que es “mejor”.
- Pese a esta tendencia, aquellos que consideraron la situación económica actual como “peor”, pasaron de 59 a 49% entre marzo de 2011 y marzo de este año.
- Las opiniones sobre el futuro de la economía se dividen en tres partes casi iguales: 36% considera que dentro de un año la economía del país estará “mejor” o “igual de bien”; 34% cree que estará “peor” o “igual de mal”; y el 30% restante dijo “no saber” o no dio su opinión.
- En marzo de 2011 la opinión positiva sobre el futuro de la economía fue de 44%; la negativa registró 37%; y la falta de respuesta fue de sólo 19%.

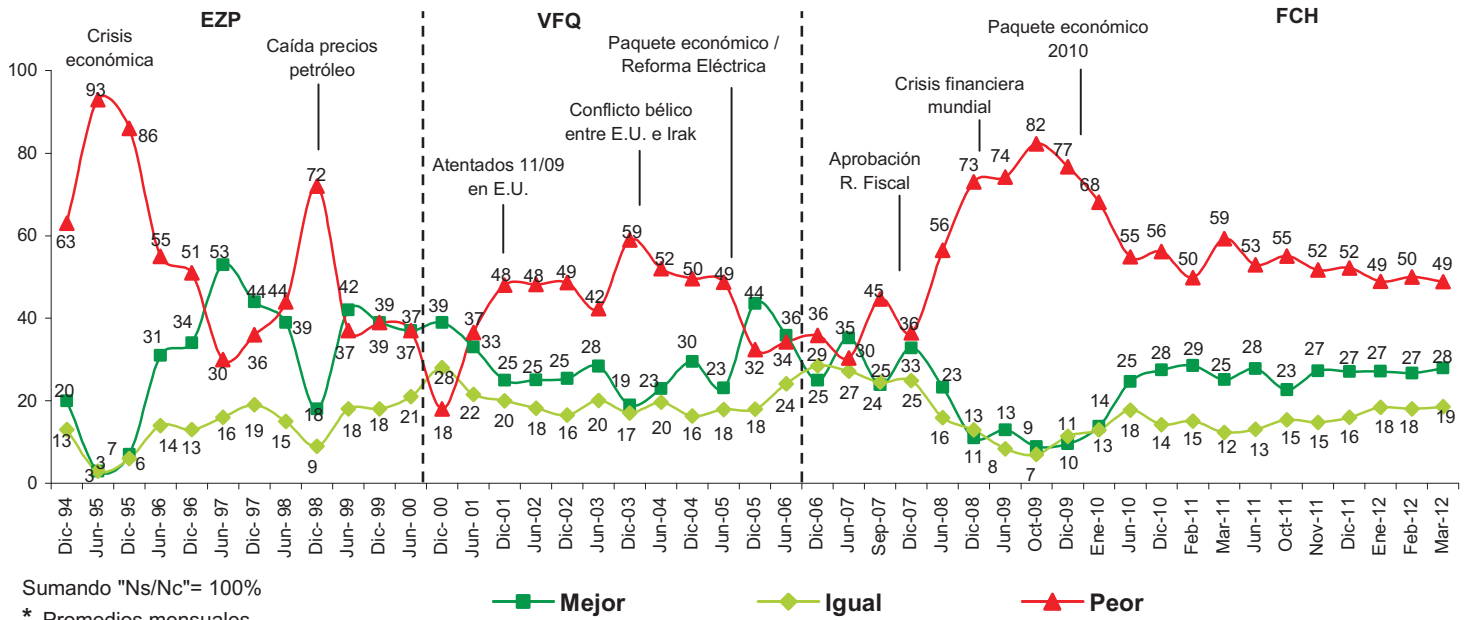
Sin consenso una mayor flexibilidad laboral

De acuerdo con una encuesta en vivienda realizada por Parametría, algunas tendencias de la opinión pública sobre el mercado laboral son las siguientes:

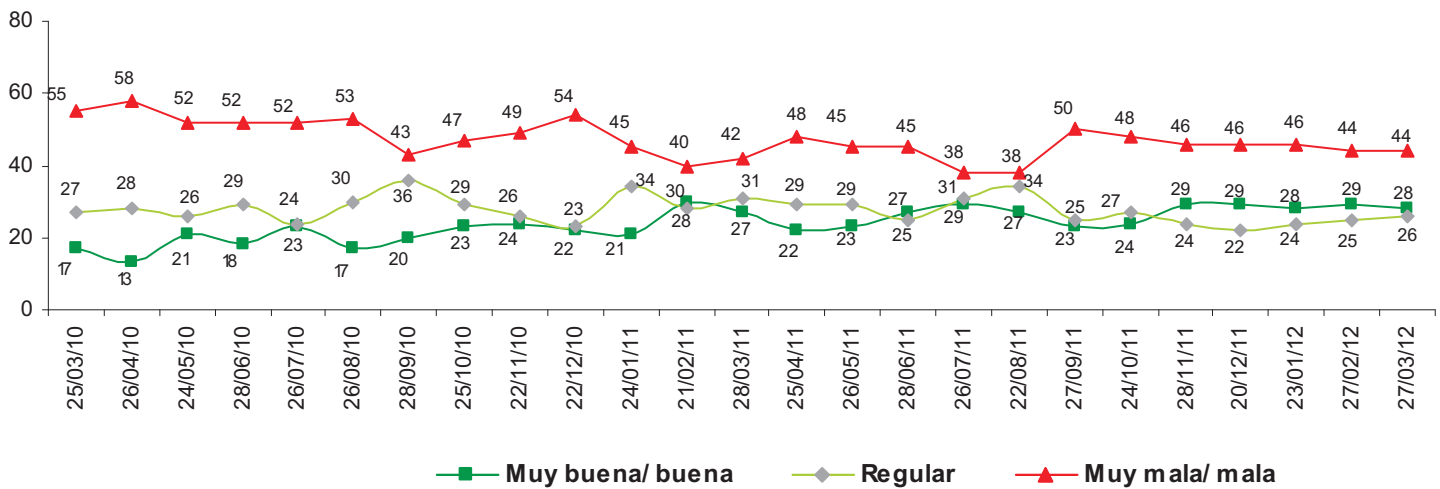
- Los entrevistados expresaron opiniones divididas sobre una posible contratación con mayor flexibilidad laboral. Así, 34% se dijo “de acuerdo” o “muy de acuerdo” con “ser contratado por horas”; 32% se dijo dispuesto a ser puesto a prueba por un periodo de tres meses; 22% a trabajar sin contrato; y 15% a ser contratado sin prestaciones laborales.
- En cuanto a los ingresos familiares, más de la mitad de los entrevistados (52%) expresó que no les alcanzan y tienen dificultades o grandes dificultades económicas. En contraste, 9% afirmó que “le alcanza bien y puede ahorrar”. Un 38% expresó que su ingreso es “justo sin grandes dificultades”.

Opiniones divididas sobre el comportamiento de la economía

Comparada con el año anterior (marzo de 2011), ¿cómo cree usted que está la situación económica del país actualmente, mejor o peor?*



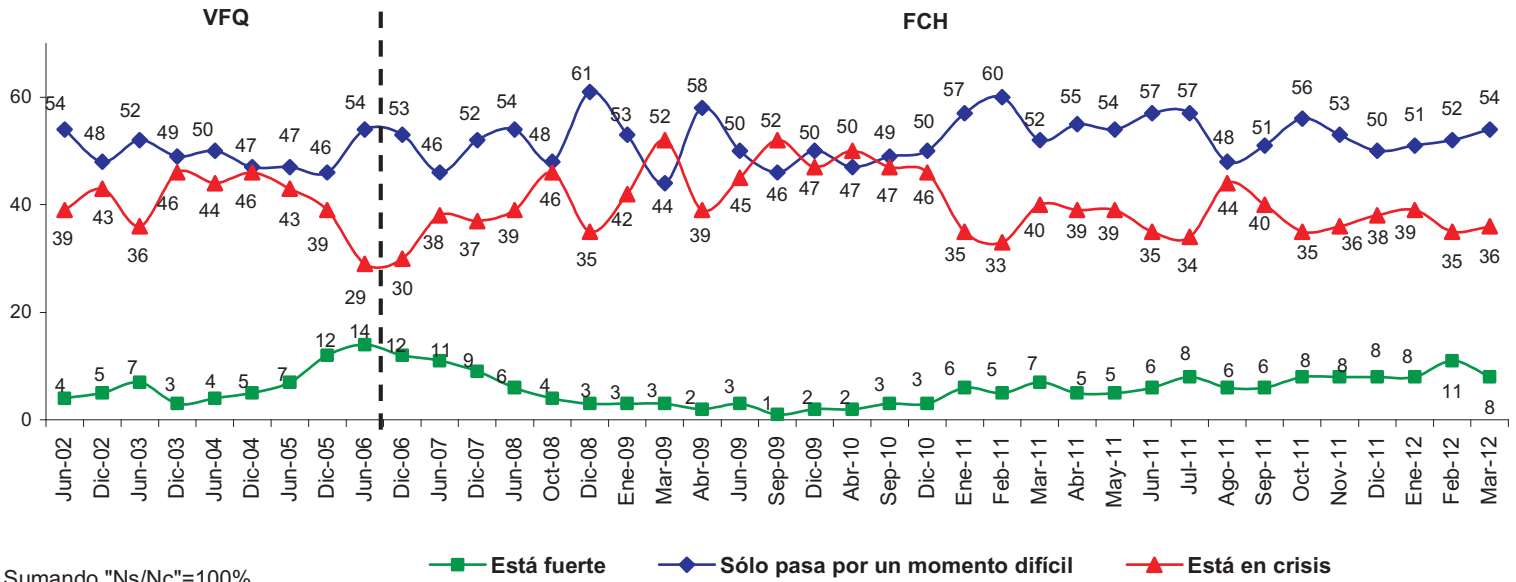
Y dígame, ¿cómo está la situación actual de la economía del país: Muy buena, buena, mala o muy mala?



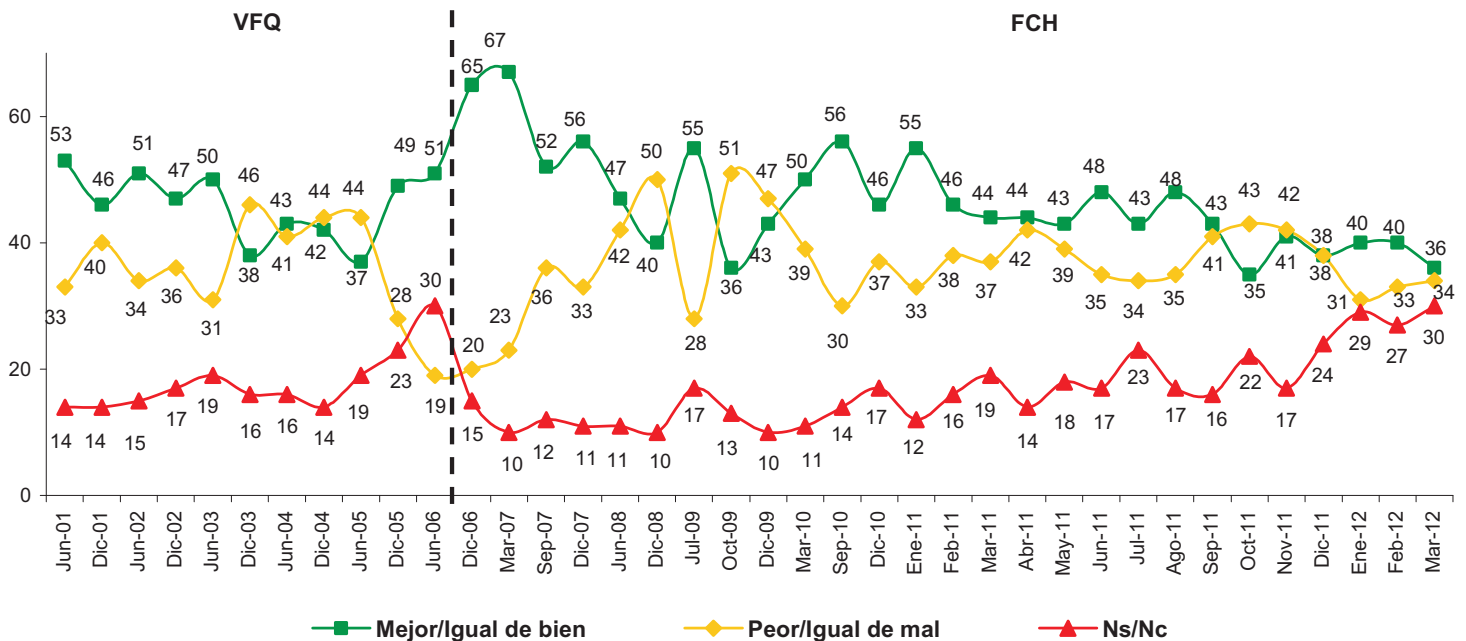
Encuesta telefónica nacional, 5, 13, 20 y 27 de marzo de 2012.

Opiniones divididas sobre el comportamiento de la economía

¿Qué se acerca más a lo que usted piensa... la economía del país?



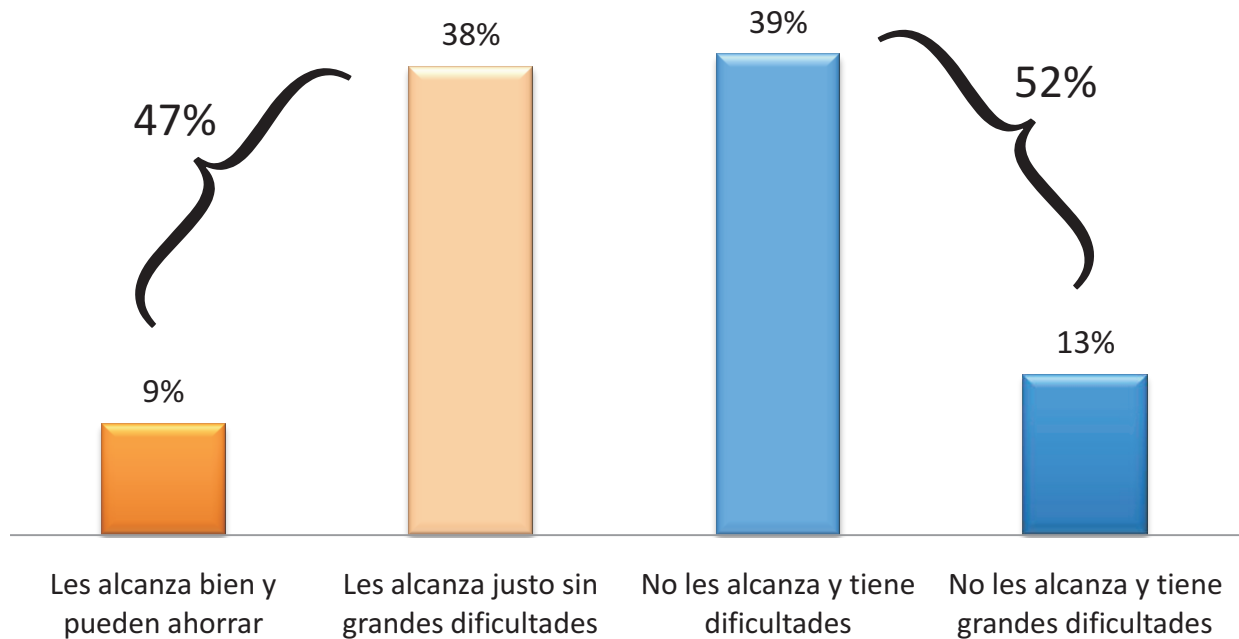
¿Y cómo cree usted que estará la situación económica del país dentro de un año, mejor o peor?



Encuesta telefónica nacional, 5, 13, 20 y 27 de marzo de 2012.

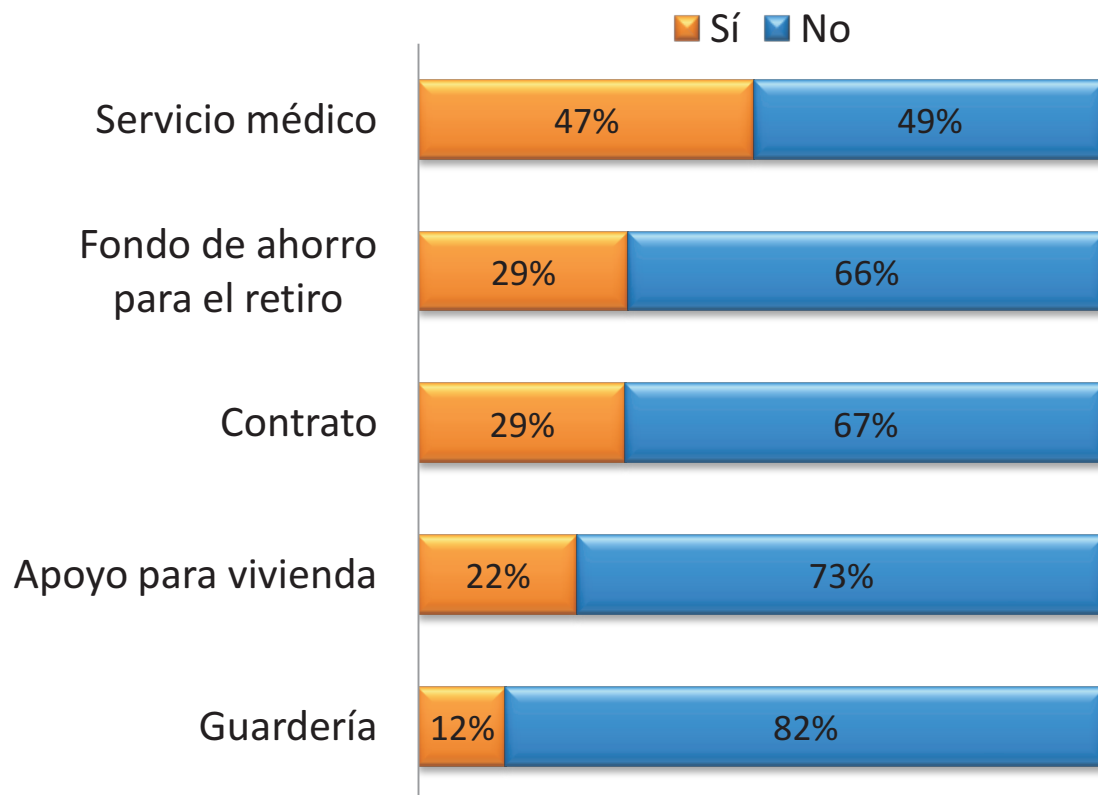
Sin consenso una mayor flexibilidad laboral

El salario o sueldo que usted recibe y el total del ingreso de su hogar:



¿Dígame si tiene o no las siguientes prestaciones en su trabajo?

(sólo aquellos que actualmente tienen trabajo)




Encuesta nacional en vivienda, del 14 al 17 de marzo 2012.

Sin consenso una mayor flexibilidad laboral

¿En los últimos 12 meses usted ha tratado de conseguir trabajo?

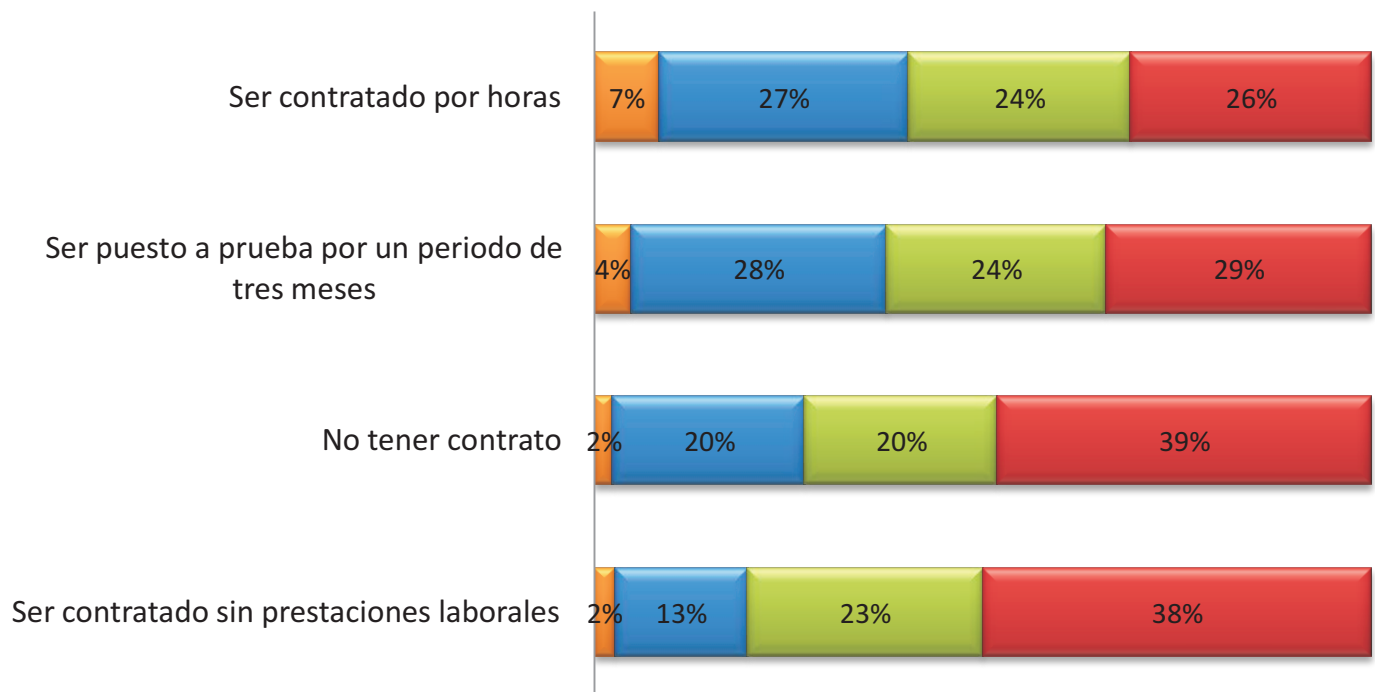
(sólo aquellos que actualmente NO tienen trabajo)



Con tal de obtener empleo ¿qué tan de acuerdo o en desacuerdo estaría usted con (...)?

(sólo aquellos que actualmente NO tienen trabajo)

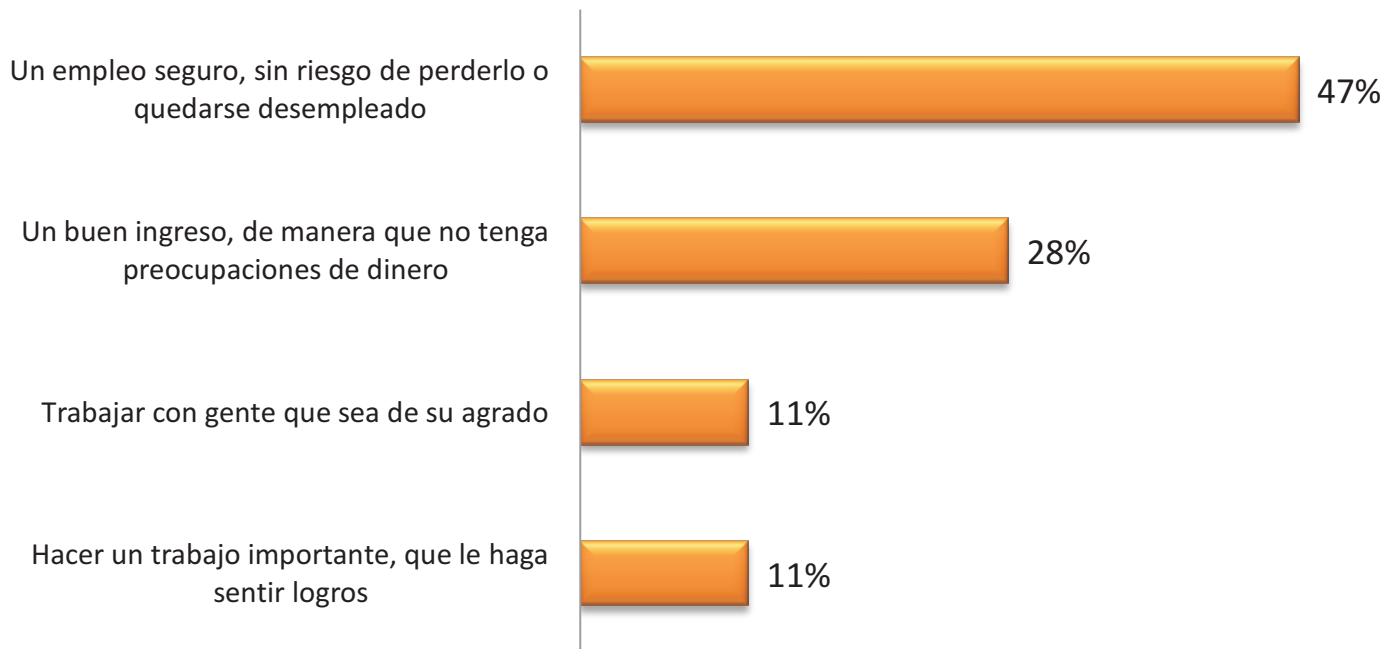
■ Muy de acuerdo ■ De acuerdo ■ Ni de acuerdo, ni en desacuerdo ■ En desacuerdo



Encuesta nacional en vivienda, del 14 al 17 de marzo 2012.

Sin consenso una mayor flexibilidad laboral

Independientemente de si está buscando un trabajo o no, ¿cuál de los siguientes aspectos consideraría el más importante para usted?



Encuesta nacional en vivienda,
del 14 al 17 de marzo 2012.

Fuente: Parametría, "Panorama Laboral en México", marzo de 2012, disponible en www.parametria.com.mx (fecha de consulta: marzo de 2012).

Para obtener más información acerca del tema le invitamos a que se ponga en contacto con el área de Opinión Pública del CESOP

CÁPSULA SEMANAL DE OPINIÓN PÚBLICA

Los datos completos de estas encuestas y de otros temas de interés, los puede consultar en la página del



www.diputados.gob.mx/cesop

La información contenida en esta cápsula es una síntesis de las principales encuestas generadas por diversas empresas. Esta información no refleja la opinión del CESOP ni de la Cámara de Diputados.