

No. 211

23 al 29 de julio de 2011

TEMAS

*Evaluación de las
elecciones*

*Contexto del cambio
de gobierno*

CÁPSULA SEMAMANAL DE OPINIÓN PÚBLICA

No. 211

Tendencias predominantes

Evaluación de las elecciones

Una encuesta de salida, realizada el pasado 1 de julio, ofrece un acercamiento a las primeras evaluaciones de los ciudadanos sobre esos comicios:

- 77% Consideró que las elecciones estaban siendo “limpias” o “más o menos limpias”.
- 20% Opinó que las elecciones “no estaban siendo limpias”.
- 80% Afirmó que votar es lo más útil para que el gobierno tome decisiones que atiendan las demandas ciudadanas.

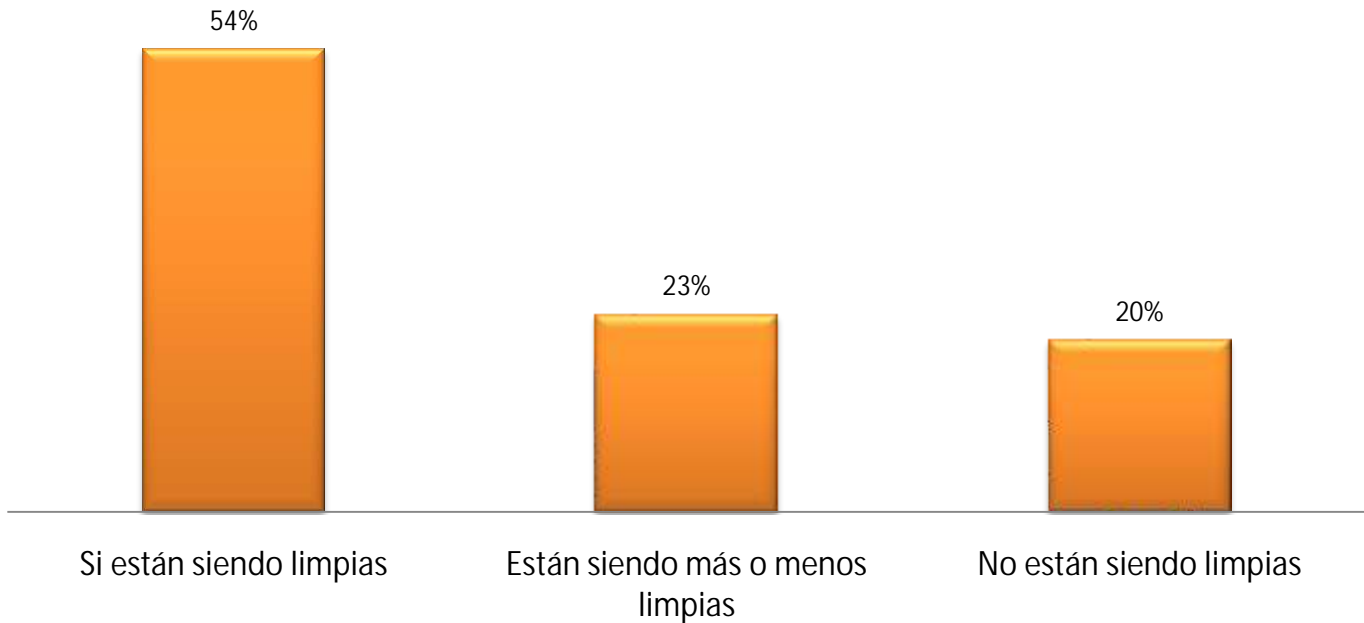
Contexto del cambio de gobierno

Aunque algunos estudios han mostrado que el Presidente Calderón mantiene una buena evaluación, los datos siguientes muestran que, frente al cambio de gobierno, la atención de los problemas económicos tiene actualmente una gran prioridad entre los ciudadanos.

- 48% Consideró que el país va por mal camino.
- 45% Se muestra insatisfecho con la forma en que el Presidente Calderón está manejando la economía.
- 51% Está “insatisfecho” con el trabajo que está haciendo el actual gobierno en materia de “generación de empleo”.

Evaluación de las elecciones

En algunos países, la gente piensa que sus elecciones son limpias. En otros países, la gente piensa que sus elecciones no son limpias. Usando la escala que aparece en esta tarjeta, donde UNO significa que estas elecciones no están siendo limpias y CINCO que las elecciones sí están siendo limpias, ¿dónde ubicaría usted estas elecciones del 1 de julio?



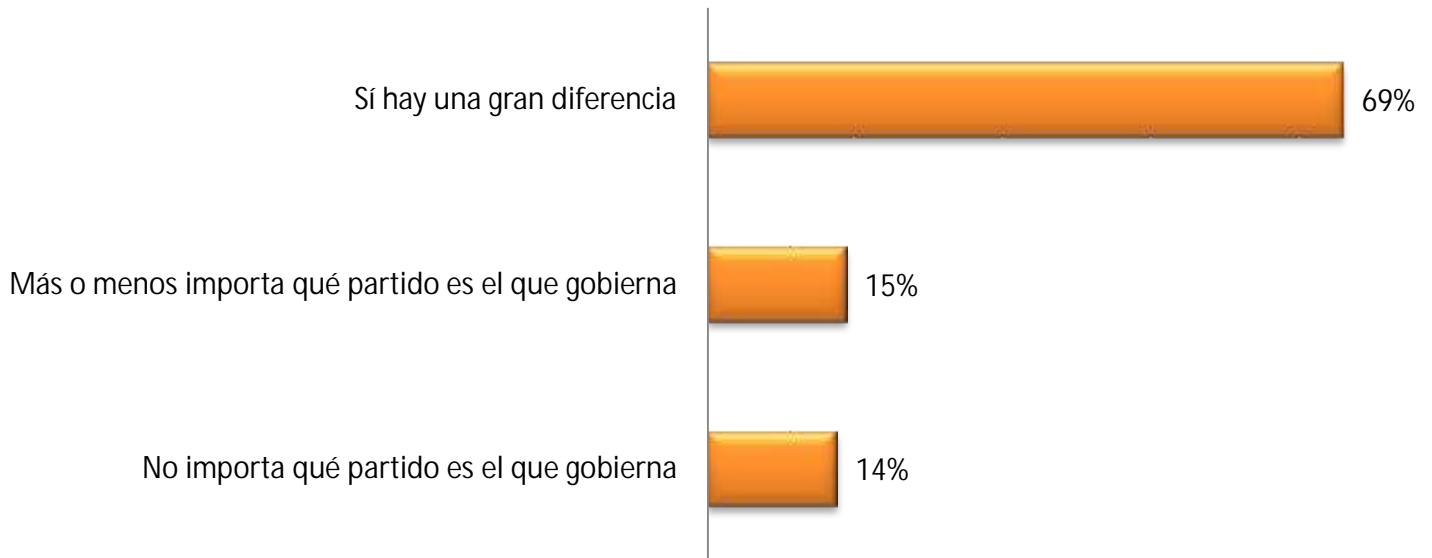
¿Qué tanta confianza tiene usted en el IFE?



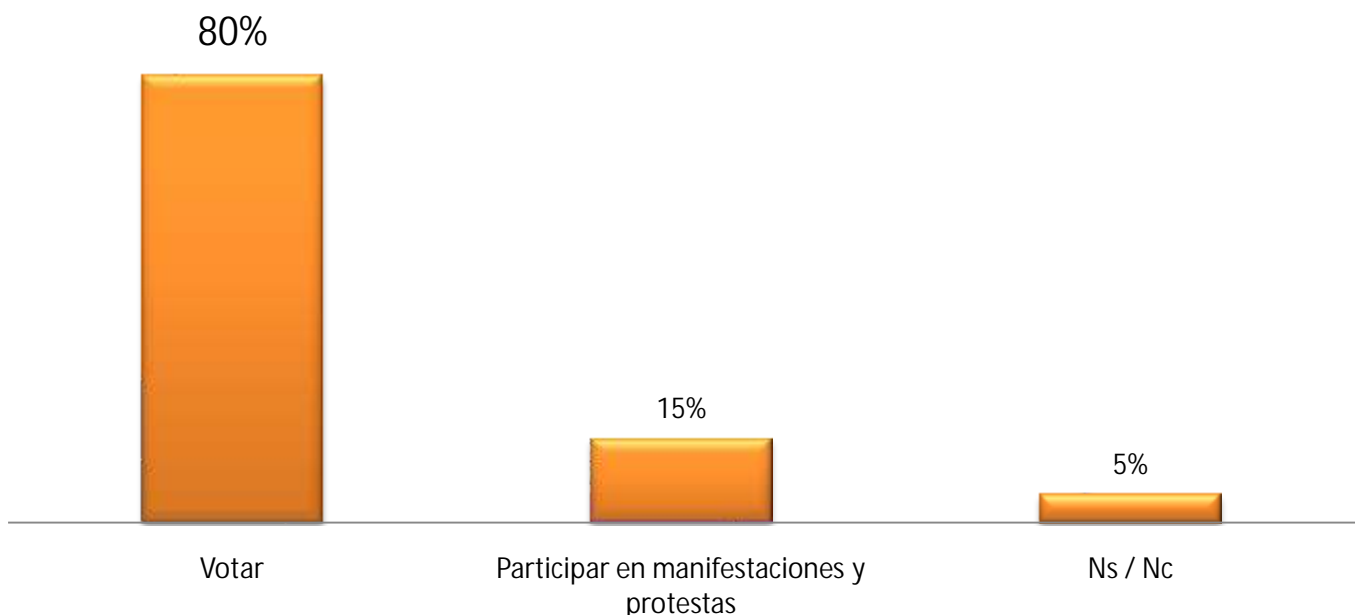
Encuesta de salida a nivel nacional, del domingo 1 de julio de 2012.

Evaluación de las elecciones

Algunas personas dicen que sí importa cuál partido es el que gobierna. Otras personas dicen que realmente no importa cuál partido es el que gobierna. Usando la escala que aparece en esta tarjeta, dónde UNO significa que no importa qué partido es el que gobierna y CINCO significa que sí hay una gran diferencia, ¿dónde ubicaría lo que usted piensa?



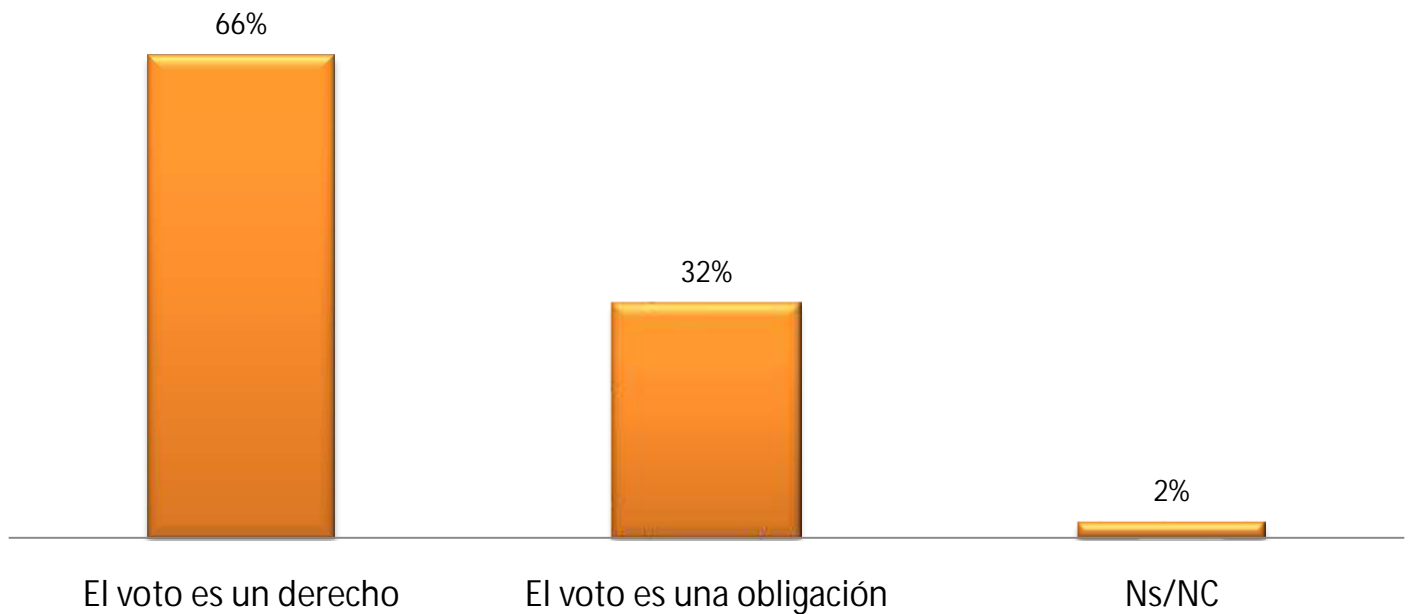
Con lo que usted ha visto en México, ¿qué es lo que ha sido más útil para que el gobierno tome decisiones que atiendan las demandas de los ciudadanos?



Encuesta de salida a nivel nacional, del domingo 1 de julio de 2012.

Evaluación de las elecciones

Algunas personas consideran que votar es una obligación de todos los ciudadanos, por lo que debemos votar en todas las elecciones. Otros consideran que es un derecho y cada persona es libre de decidir si va a ir a votar o no. Para usted, ¿ir a votar es principalmente una obligación o un derecho?



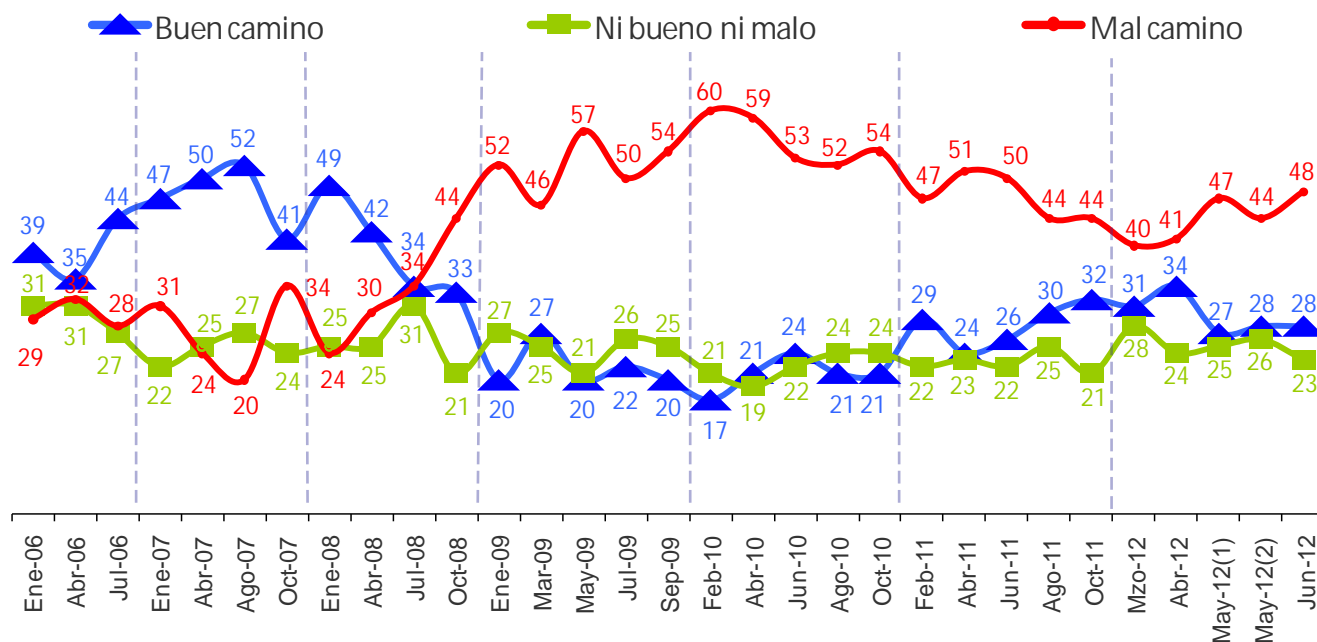
Encuesta de salida a nivel nacional,
del domingo 1 de julio de 2012.

Fuente: *Excelsior*, "Perciben elecciones transparentes", 23 de julio de 2012, disponible en www.excelsior.com.mx (fecha de consulta: julio de 2012).

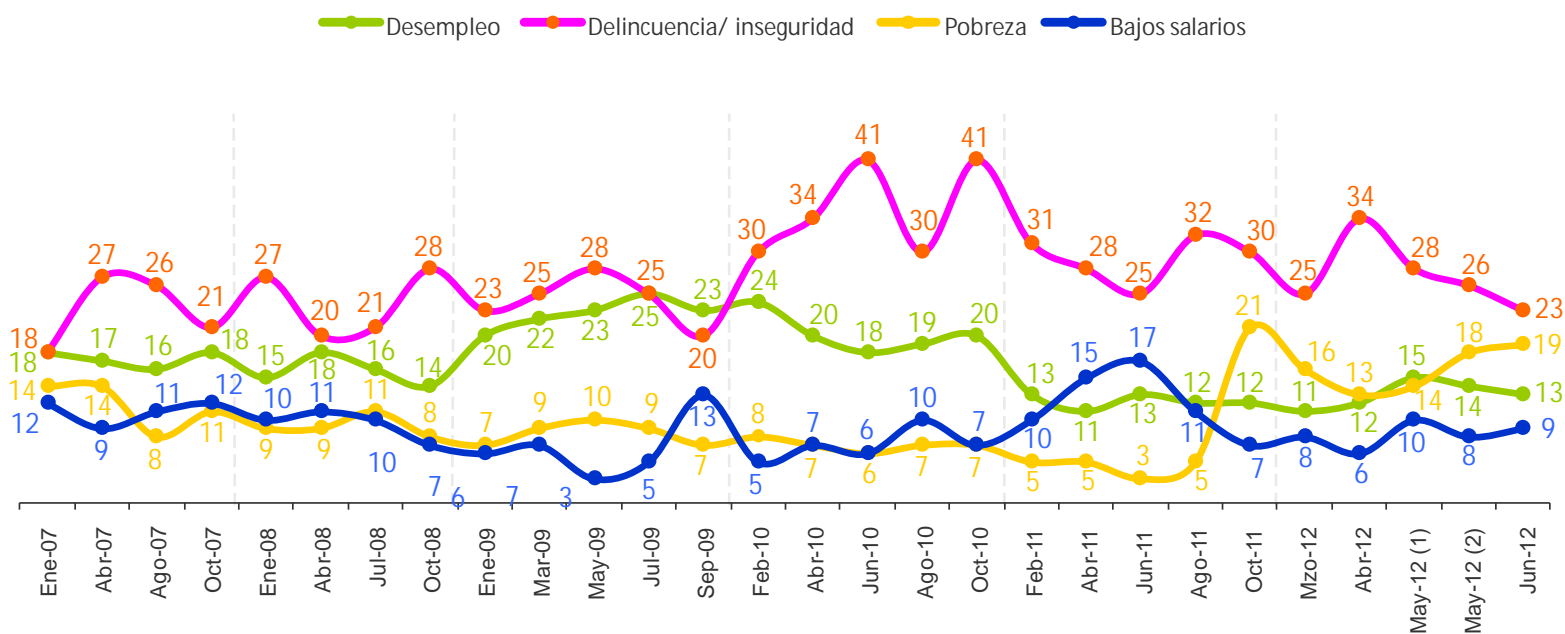
Para obtener más información acerca del tema le invitamos a que se ponga en contacto con el área de Opinión Pública del CESOP

Contexto del cambio de gobierno

En general, ¿cree usted que el país va por buen camino o por mal camino?
(Porcentaje)



En su opinión, ¿cuál es el problema más importante del país que urge resolver en este momento?
(Porcentaje)



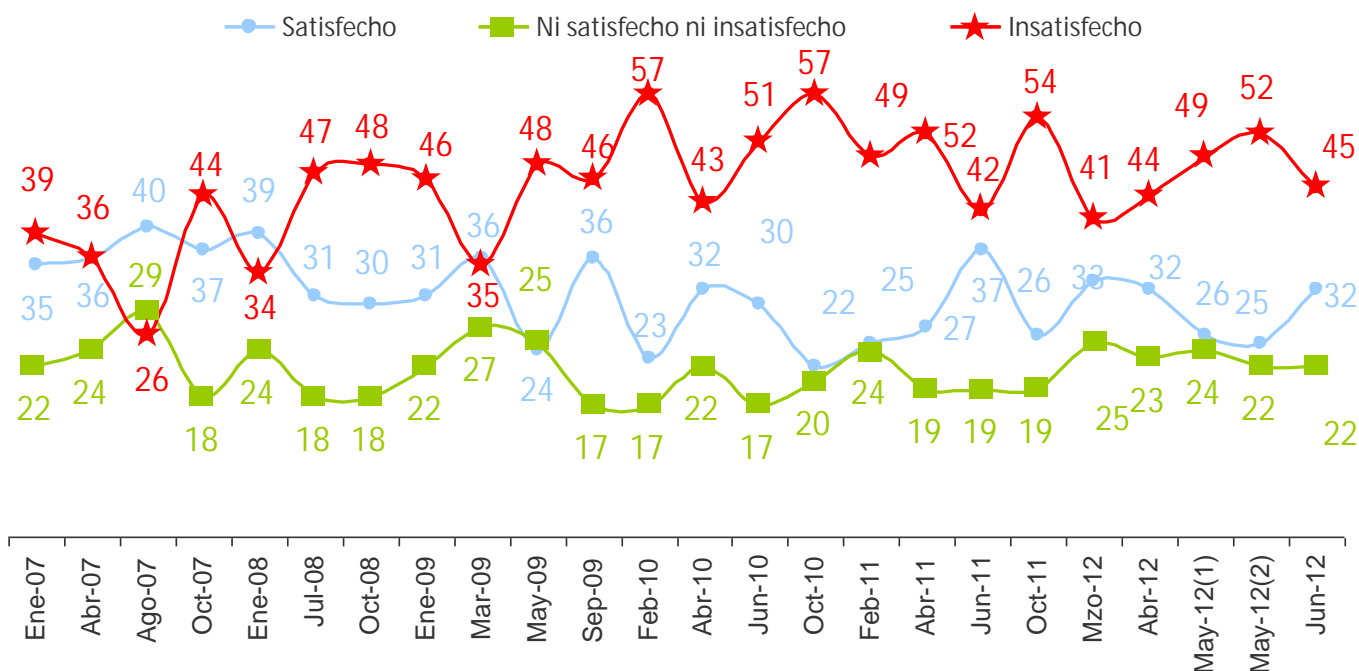
Encuesta nacional en vivienda, del 14 al 19 de junio de 2012.

Fuente: Ipsos Bimsa, "Retos para el próximo Presidente", julio de 2012, disponible en www.ipsos-bimsa.com.mx/ (fecha de consulta: julio de 2012).

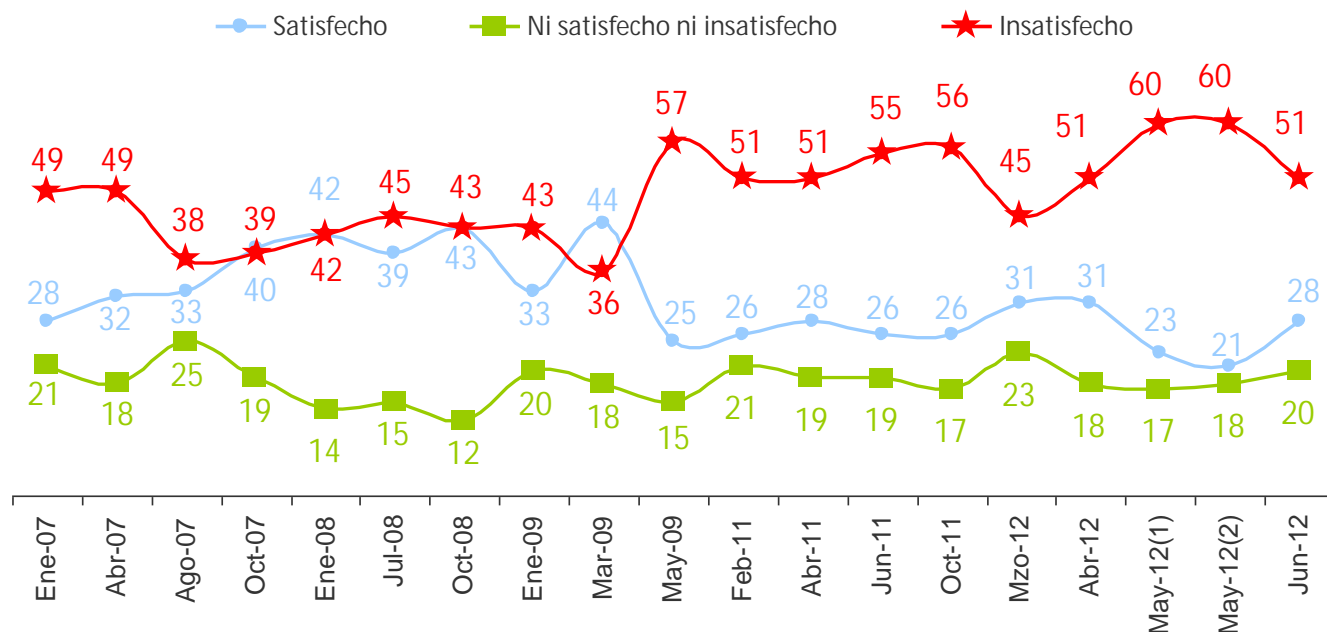
Para obtener más información acerca del tema le invitamos a que se ponga en contacto con el área de Opinión Pública del CESOP

Contexto del cambio de gobierno

¿Usted está satisfecho o insatisfecho con el trabajo que está haciendo el gobierno de Felipe Calderón en el "manejo de la economía"?
(Porcentaje)



¿Usted está satisfecho o insatisfecho con el trabajo que está haciendo el gobierno de Felipe Calderón en la "generación de empleo"?
(Porcentaje)



Encuesta nacional en vivienda, del 14 al 19 de junio de 2012.

Fuente: Ipsos Bimsa, "Retos para el próximo Presidente", julio de 2012, disponible en www.ipsos-bimsa.com.mx/ (fecha de consulta: julio de 2012).

CÁPSULA SEMANAL DE OPINIÓN PÚBLICA

Los datos completos de estas encuestas y de otros temas de interés, los puede consultar en la página del



www.diputados.gob.mx/cesop

La información contenida en esta cápsula es una síntesis de las principales encuestas generadas por diversas empresas. Esta información no refleja la opinión del CESOP ni de la Cámara de Diputados.