

No. 220

24 al 30 de septiembre de 2012

# TEMAS

6to Informe de Gobierno

Evaluación de la  
situación económica

# CÁPSULA SEMAMANAL DE OPINIÓN PÚBLICA

No. 220



Centro de Estudios  
**CSOP**  
Sociales y de Opinión Pública

LXII LEGISLATURA  
CÁMARA DE DIPUTADOS

## Tendencias predominantes

### 6to Informe de gobierno

En la opinión pública prevalece una buena evaluación del desempeño personal del Presidente Felipe Calderón, aunque también existen opiniones divididas sobre la situación política del país.

- 64% de quienes se enteraron del Sexto Informe de Gobierno consideraron que este evento refleja que el mandatario dio lo mejor de sí en todo momento.
- 50% cree que el Presidente Calderón llega al final de su mandato con fuerza y credibilidad, 33% considera que llega debilitado.
- Sólo 48% cree que el país enfrenta diferencias entre los actores políticos.

### Evaluación de la situación económica

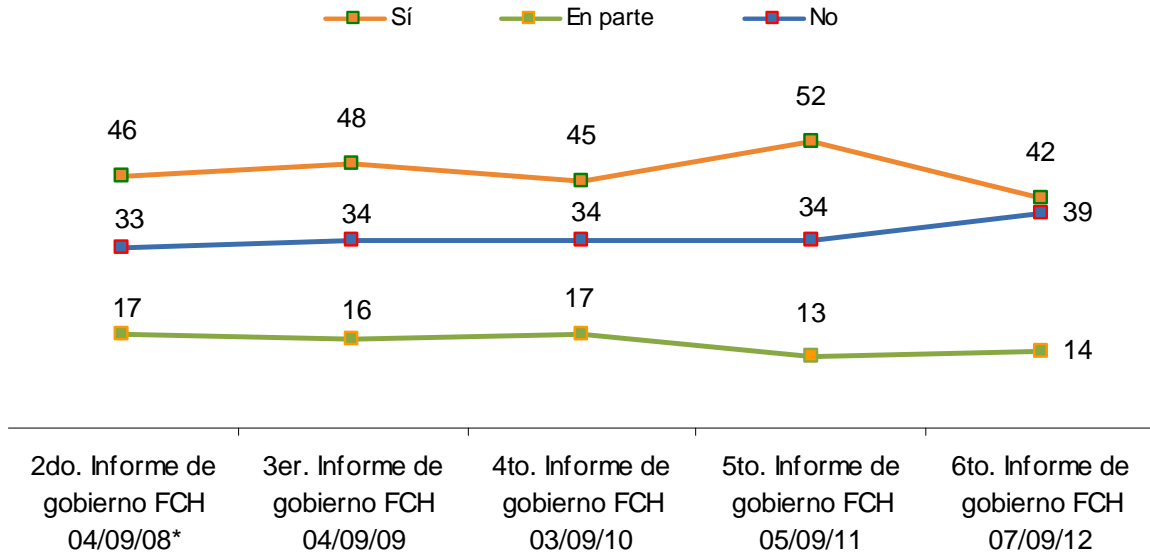
La mayoría de la población mantiene opiniones desfavorables sobre la situación actual de la economía; en cambio los sectores más amplios mantienen una percepción optimista sobre el futuro económico.

- Entre mayo y julio de este año, pasó de 42 a 52 el porcentaje de quienes consideraron que su situación económica personal empeoró en los últimos doce meses.
- 37% piensa que en los próximos doce meses su situación económica personal mejorará; en tanto, 25% cree que empeorará.
- 33% piensa que en los próximos doce meses la situación económica del país mejorará; en tanto 25% cree que empeorará.

# 6to Informe de gobierno

¿Cree usted que el mensaje que dio el Presidente Calderón con motivo de su sexto informe de gobierno refleja la realidad de México?

Del 45% que están que enterados que el Presidente dirigió un mensaje (porcentajes)

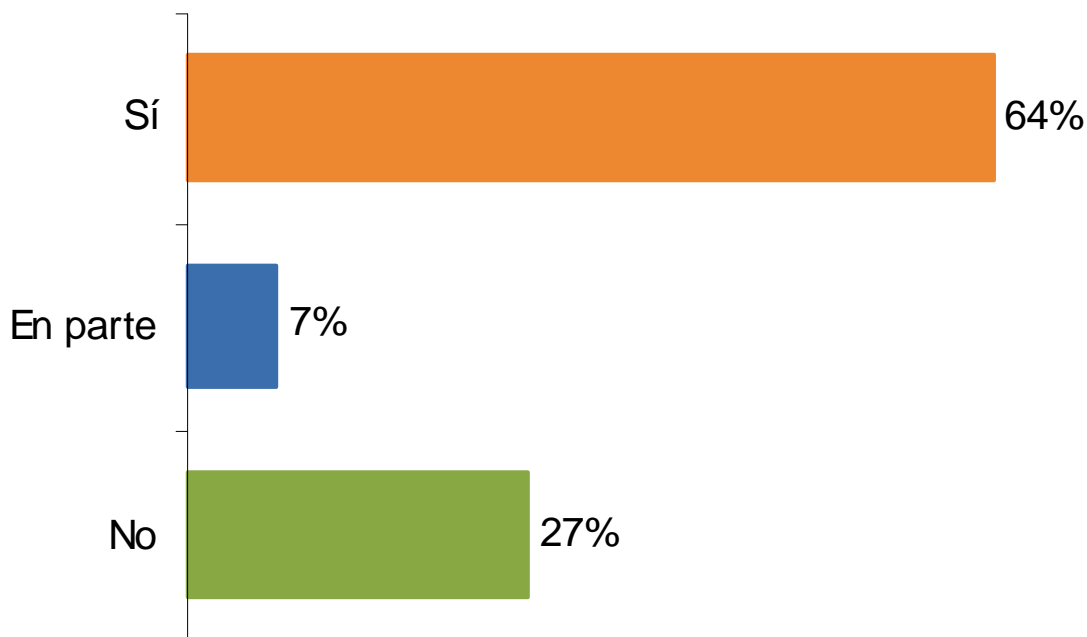


Sumando "Ns/Nc" = 100%

\* Se preguntó por los anuncios del presidente Calderón en referencia a su 2do. año de gobierno.

¿Cree usted que el mensaje que dio el Presidente Calderón con motivo de su sexto informe de gobierno refleja que el Presidente dio lo mejor de sí en todo momento o para el bien de México?

Del 45% que están que enterados que el Presidente dirigió un mensaje



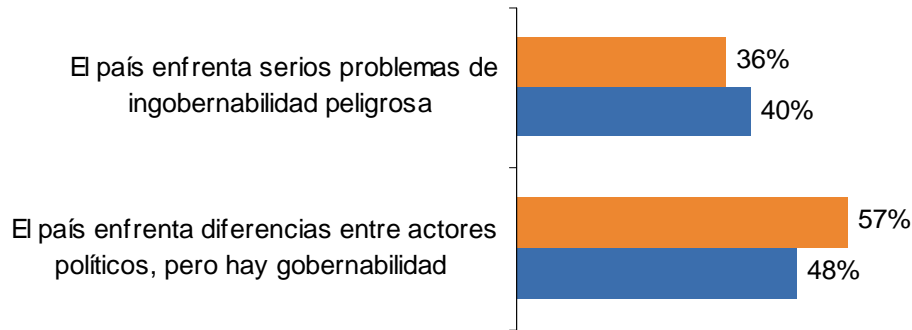
Sumando "Ns/Nc" = 100%

Encuesta telefónica nacional, 6 y 7 de septiembre de 2012.

# 6to Informe de gobierno

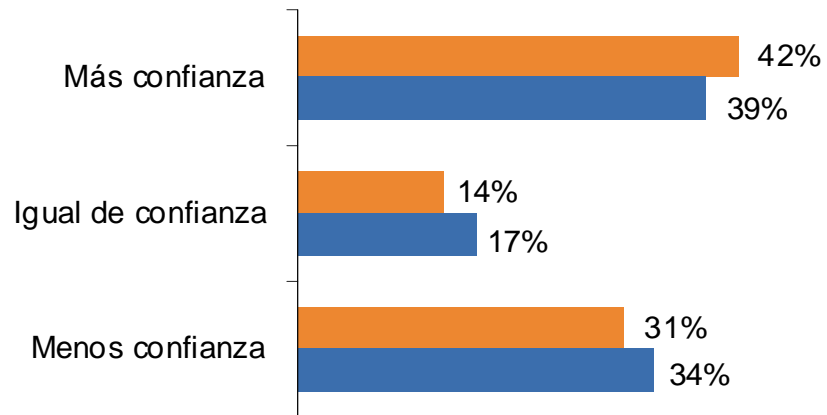
Dígame, ¿qué se acerca más a lo que usted piensa...?\*

■ Sexto Informe de Gobierno VFQ 05/09/06 ■ Sexto Informe de Gobierno FCH 07/09/12



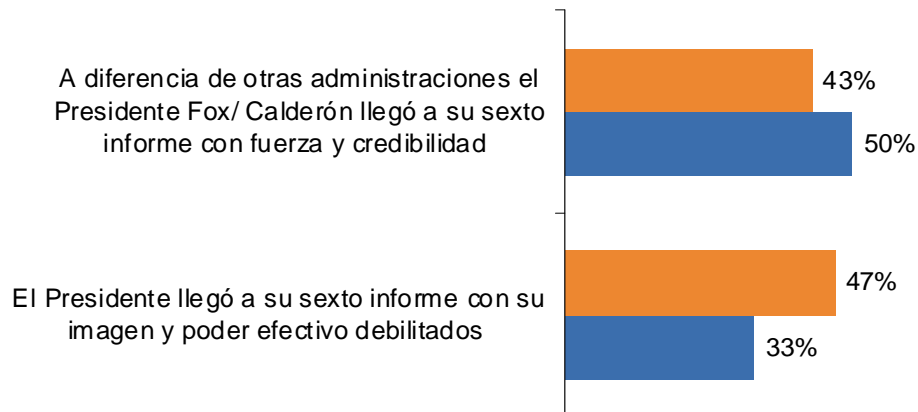
A raíz del Sexto Informe de Gobierno del Presidente... Calderón, ¿usted tiene más o menos confianza en el futuro del país?\*

■ Sexto Informe de Gobierno VFQ 05/09/06 ■ Sexto Informe de Gobierno FCH 07/09/12



Y, ¿dígame...?\*

■ Sexto Informe de Gobierno VFQ 05/09/06 ■ Sexto Informe de Gobierno FCH 07/09/12



Encuesta telefónica nacional,  
6 y 7 de septiembre de 2012.

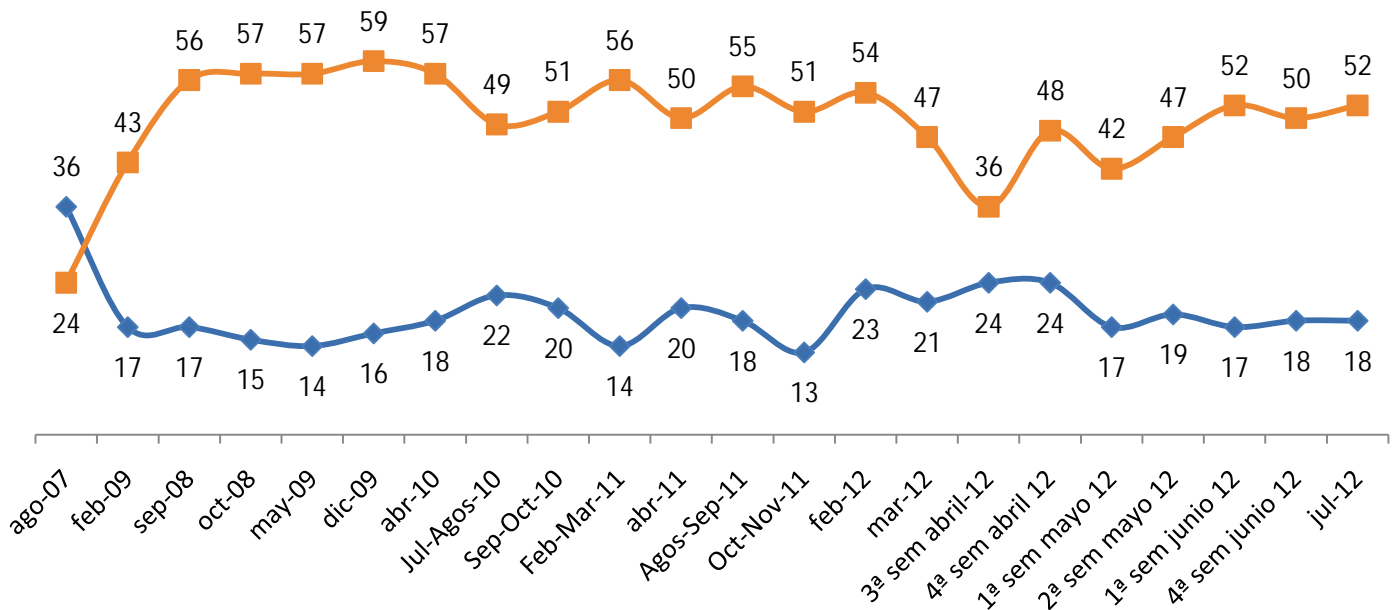
\*Sumando "Ns/Nc"=100%

# Situación económica

Durante los últimos 12 meses, ¿usted diría que su situación económica ha mejorado o ha empeorado?

(porcentajes)

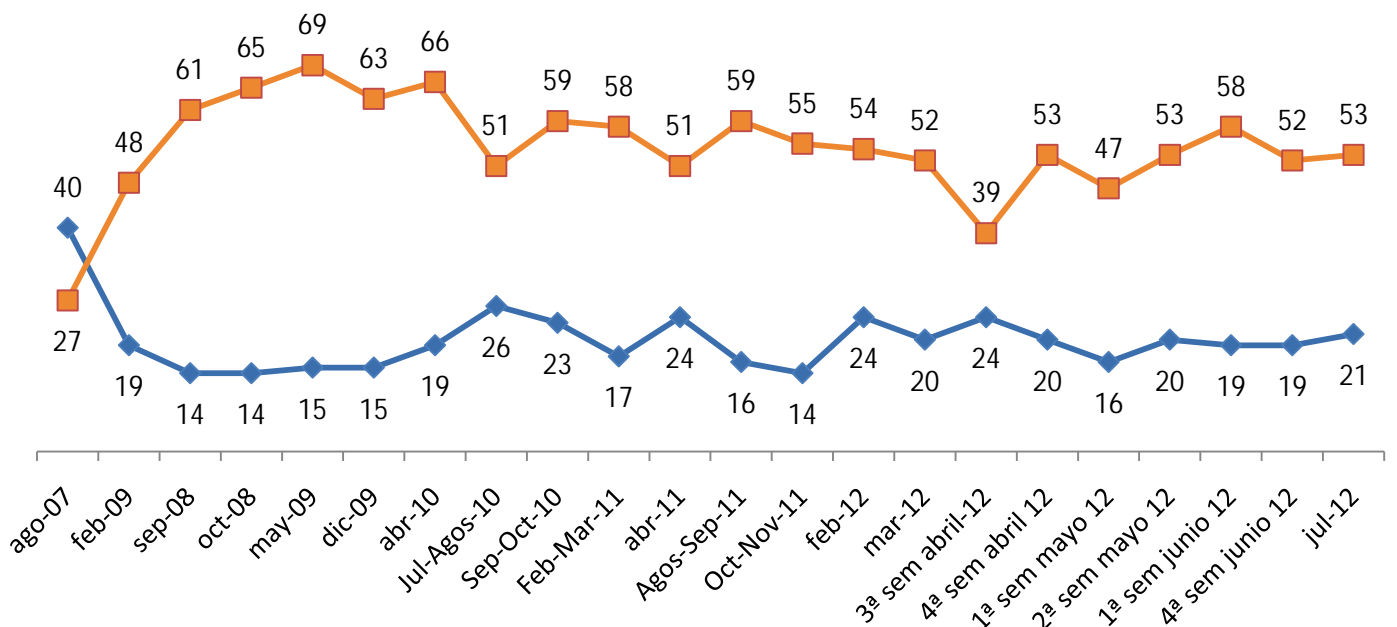
Mejorado Empeorado



Durante los últimos 12 meses, ¿usted diría que la economía del país ha mejorado o ha empeorado?

(porcentajes)

Mejorado Empeorado

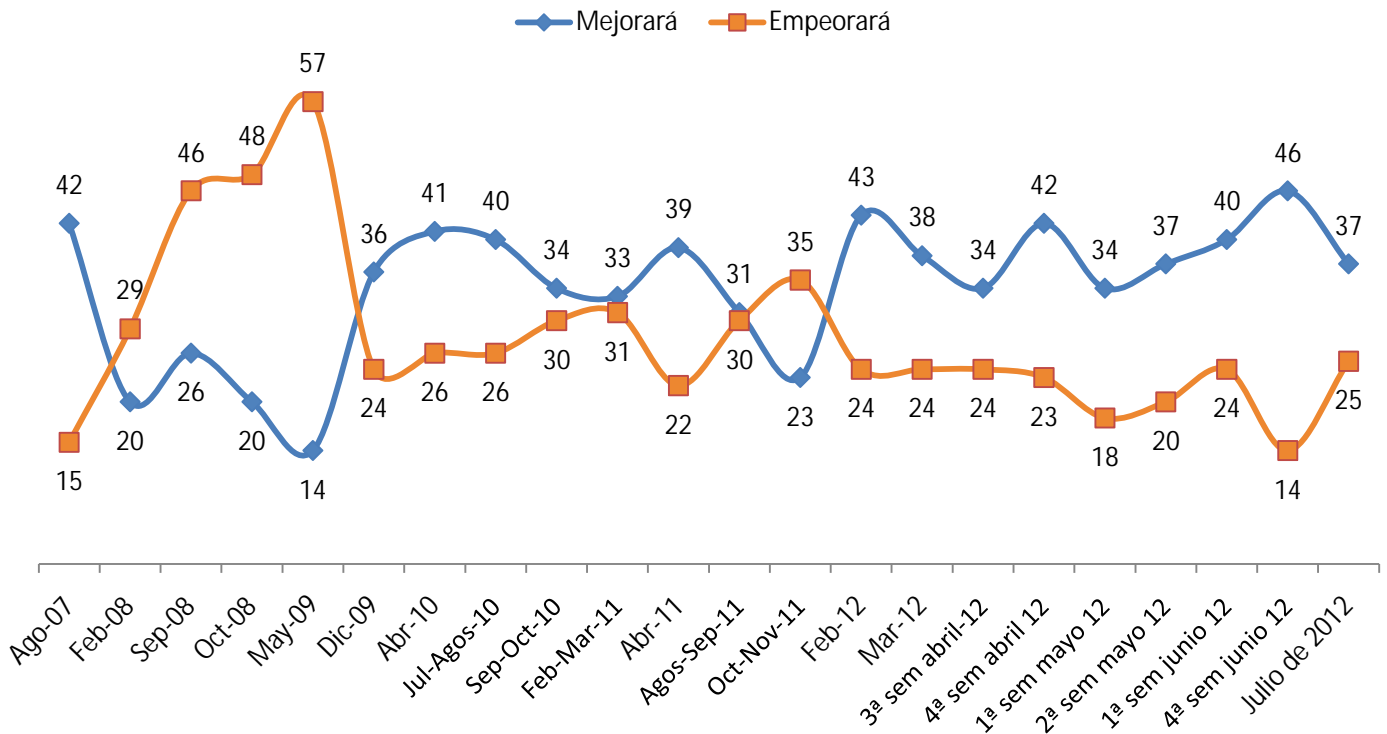


Encuesta nacional en vivienda, en julio de 2012.

# Situación económica

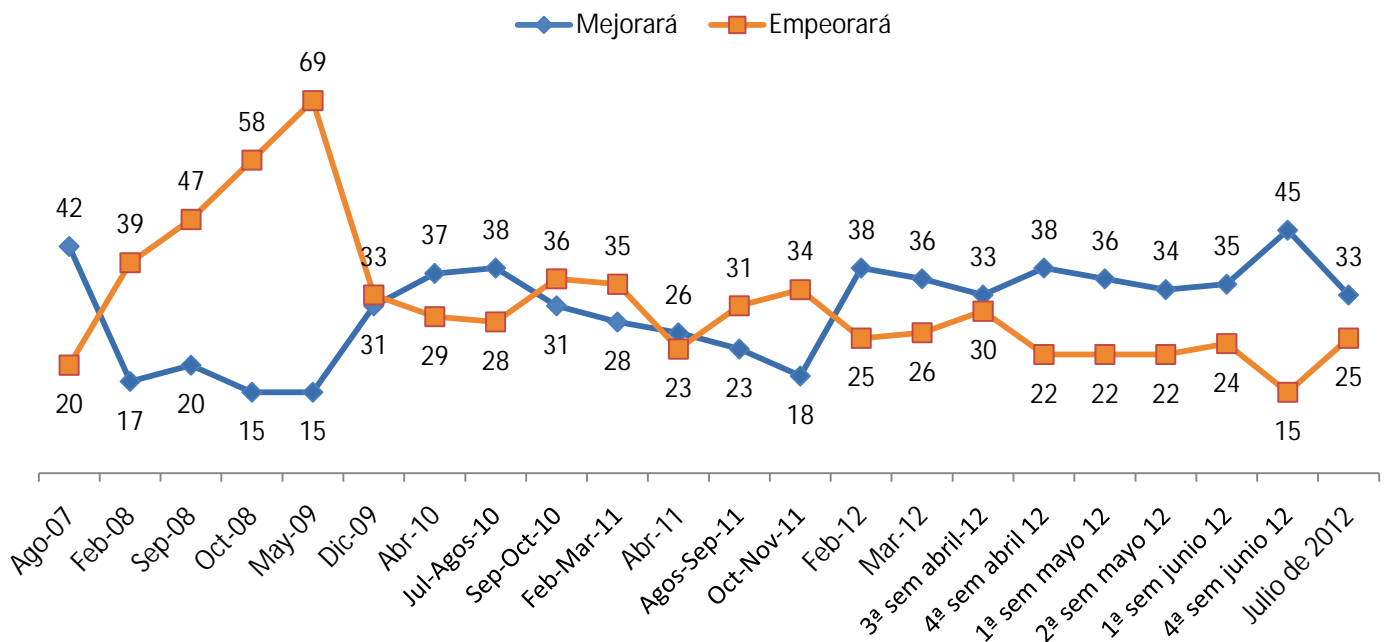
Pensando en los próximos 12 meses, ¿usted diría que su situación económica personal mejorará o empeorará?

(porcentajes)



Pensando en los próximos 12 meses, ¿usted diría que la economía del país mejorará o empeorará?

(porcentajes)



Encuesta nacional en vivienda, en julio de 2012.

# CÁPSULA SEMANAL DE OPINIÓN PÚBLICA

Los datos completos de estas encuestas y de otros temas de interés, los puede consultar en la página del



[www.diputados.gob.mx/cesop](http://www.diputados.gob.mx/cesop)

La información contenida en esta cápsula es una síntesis de las principales encuestas generadas por diversas empresas. Esta información no refleja la opinión del CESOP ni de la Cámara de Diputados.