

# **Encuesta telefónica sobre la percepción de la economía y las acciones del Ejecutivo entrante**

**8 y 9 de diciembre de 2012**



# Metodología

<b>Número de entrevistas:</b>	<b>534 encuestas.</b>
<b>Nivel de confianza:</b>	<b>95%.</b>
<b>Margen de error:</b>	<b>+/- 4.3 %.</b>
<b>Diseño, muestreo y análisis:</b>	<b>Centro de Estudios Sociales y de Opinión Pública</b>
<b>Operativo de llamadas:</b>	<b>8 y 9 de diciembre de 2012 Se realizaron 4834 llamadas: 534 aceptadas, 1 312 rechazadas y 2 979 no contestaron</b>
<b>Método de muestreo:</b>	<b>Aleatorio sistemático con probabilidad proporcional al número de líneas telefónicas en las entidades federativas</b>
<b>Unidad de muestreo:</b>	<b>Hombres y mujeres de 18 años y más con teléfono fijo que residen en el territorio nacional.</b>

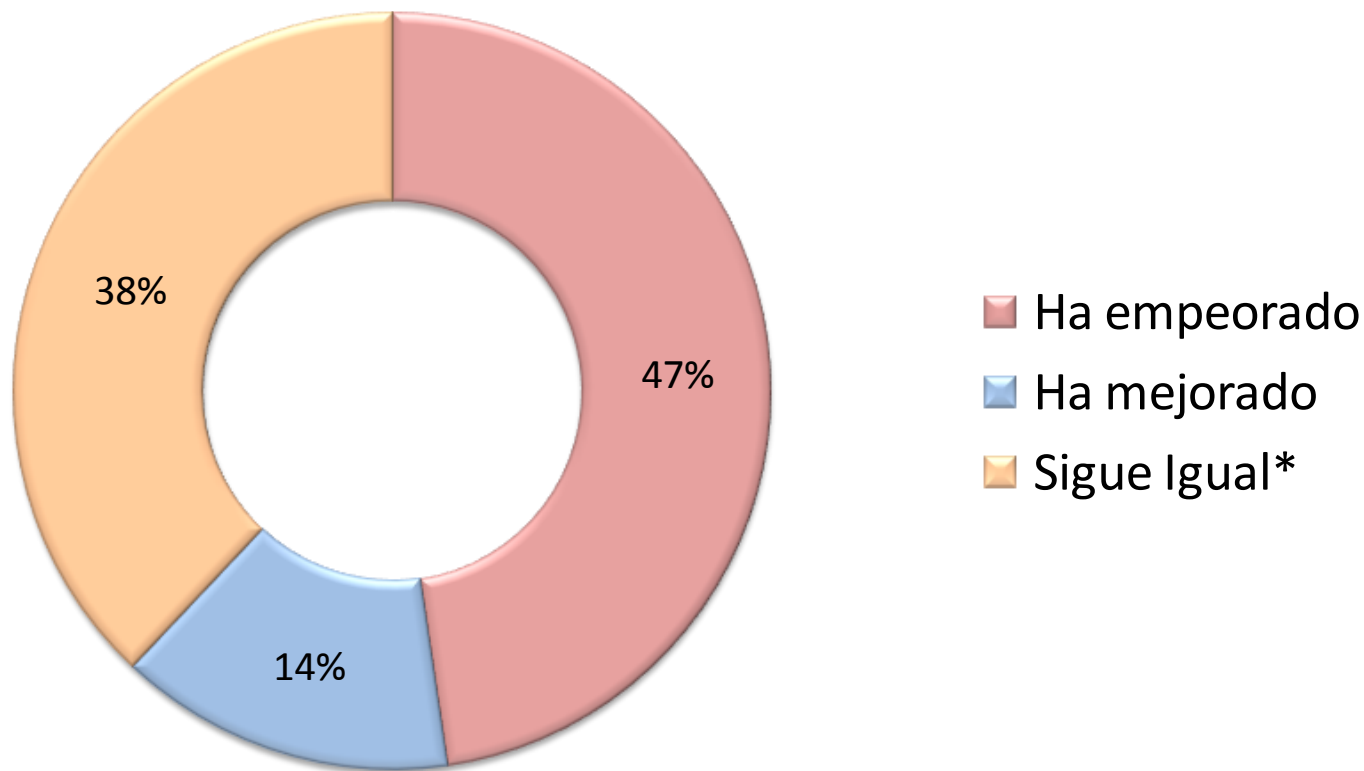
# I. Percepción sobre la situación económica

Centro de Estudios



Sociales y de Opinión Pública

# En su opinión, durante los últimos doce meses, ¿su situación económica personal ha mejorado o ha empeorado?



\* Espontánea

Sumando No sabe/No contestó es 100%

## En su opinión, durante los últimos doce meses, ¿su situación económica personal ha mejorado o ha empeorado?

	Ha mejorado	Ha empeorado	Sigue igual*
<b>Sexo</b>			
Hombre	14%	41%	45%
Mujer	15%	52%	32%
<b>Estudios</b>			
Nada	7%	52%	36%
Primaria	9%	53%	38%
Secundaria	17%	46%	36%
Preparatoria o equivalente	19%	44%	36%
Universidad o más	16%	42%	42%

Sumando No sabe/No contestó es 100%

\* Espontánea

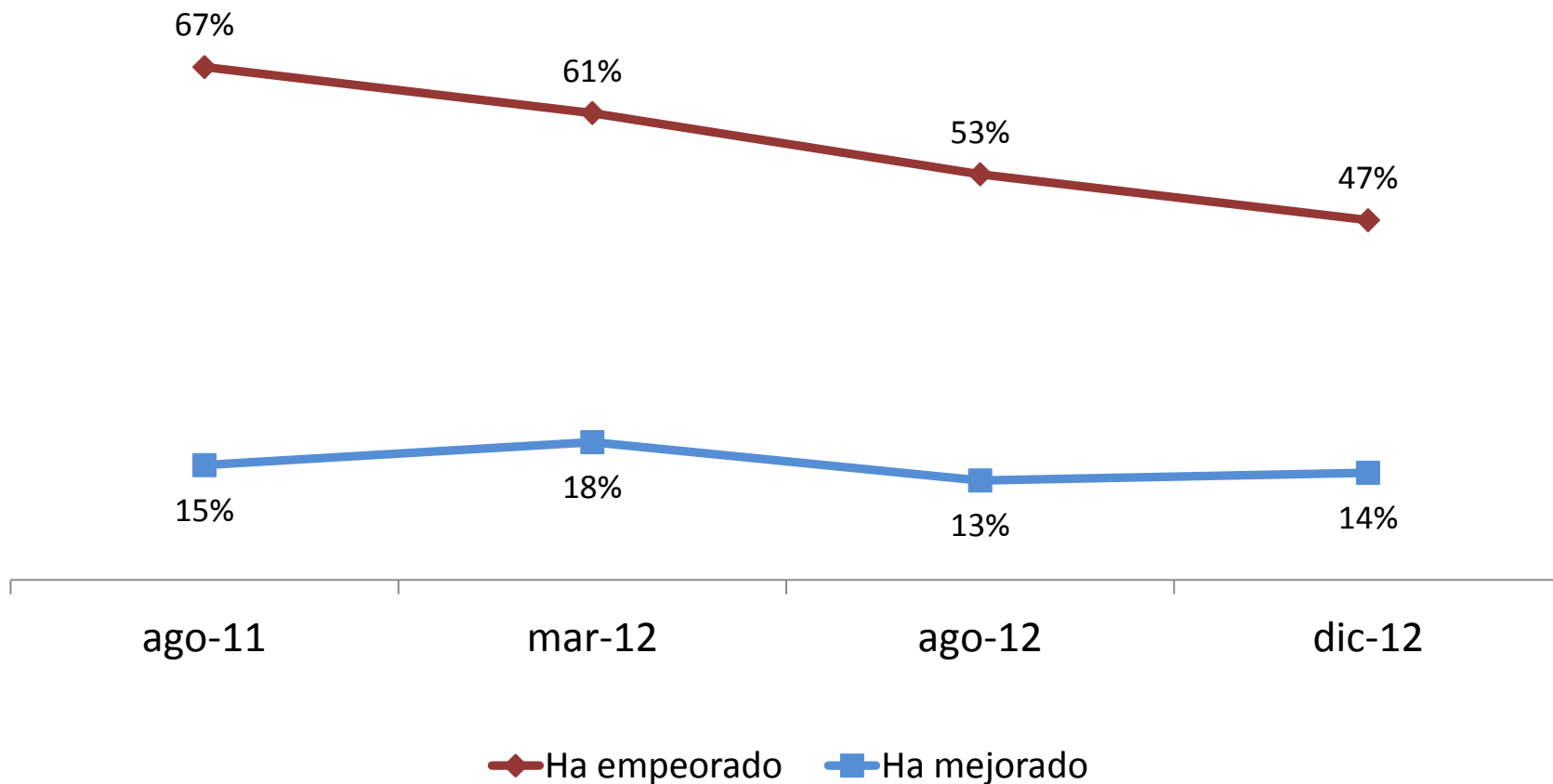
## En su opinión, durante los últimos doce meses, ¿su situación económica personal ha mejorado o ha empeorado?

	Ha mejorado	Ha empeorado	Sigue igual*
<b>Situación laboral</b>			
Trabaja	18%	42%	40%
Está desempleado	6%	71%	20%
Se dedica al hogar	9%	56%	33%
Es jubilado o pensionado	7%	30%	63%
Es estudiante	24%	31%	45%
<b>Nivel de ingreso</b>			
Hasta \$1,500	14%	49%	34%
\$1,501 a \$3,000	11%	59%	29%
\$3,001 a \$6,000	11%	49%	40%
\$6,001 a \$12,000	20%	43%	37%
Más de \$12,000	24%	30%	46%

Sumando No sabe/No contestó es 100%

\* Espontánea

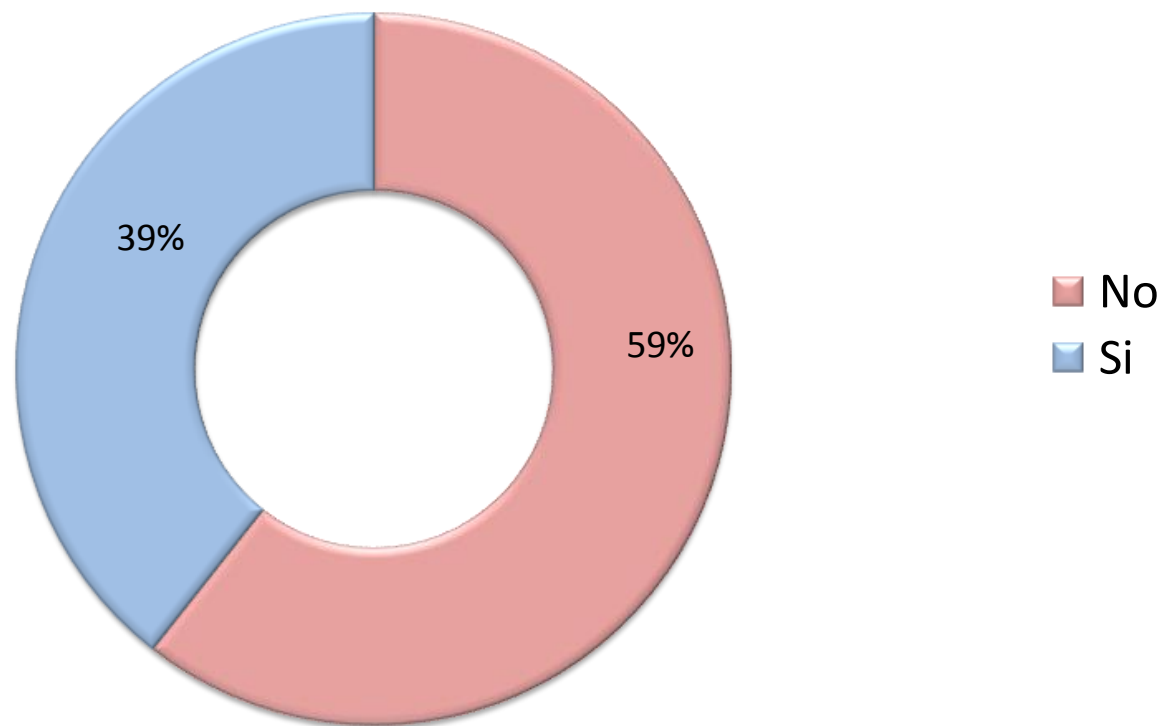
# En su opinión, durante los últimos doce meses, ¿su situación económica personal ha mejorado o ha empeorado?



Sumando No sabe y No contestó es 100%

\* Espontánea

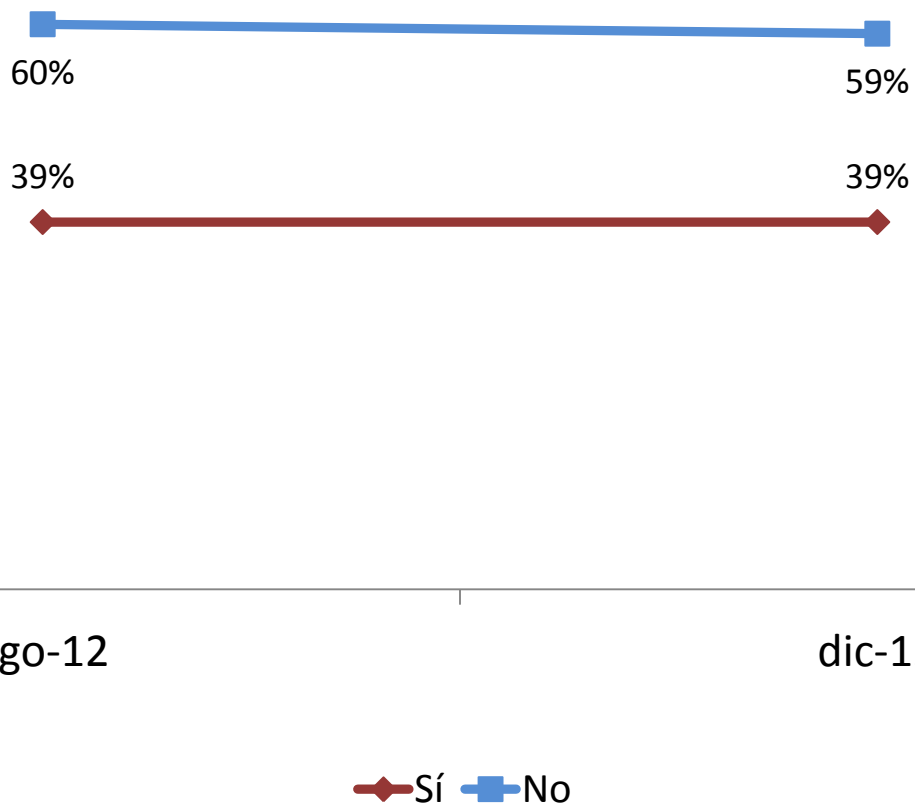
# En los últimos doce meses ¿usted o algún miembro de su familia que habita en su hogar perdió su empleo o su fuente de ingresos?



Sumando No sabe/No contestó es 100%



# En los últimos doce meses ¿usted o algún miembro de su familia que habita en su hogar perdió su empleo o su fuente de ingresos?

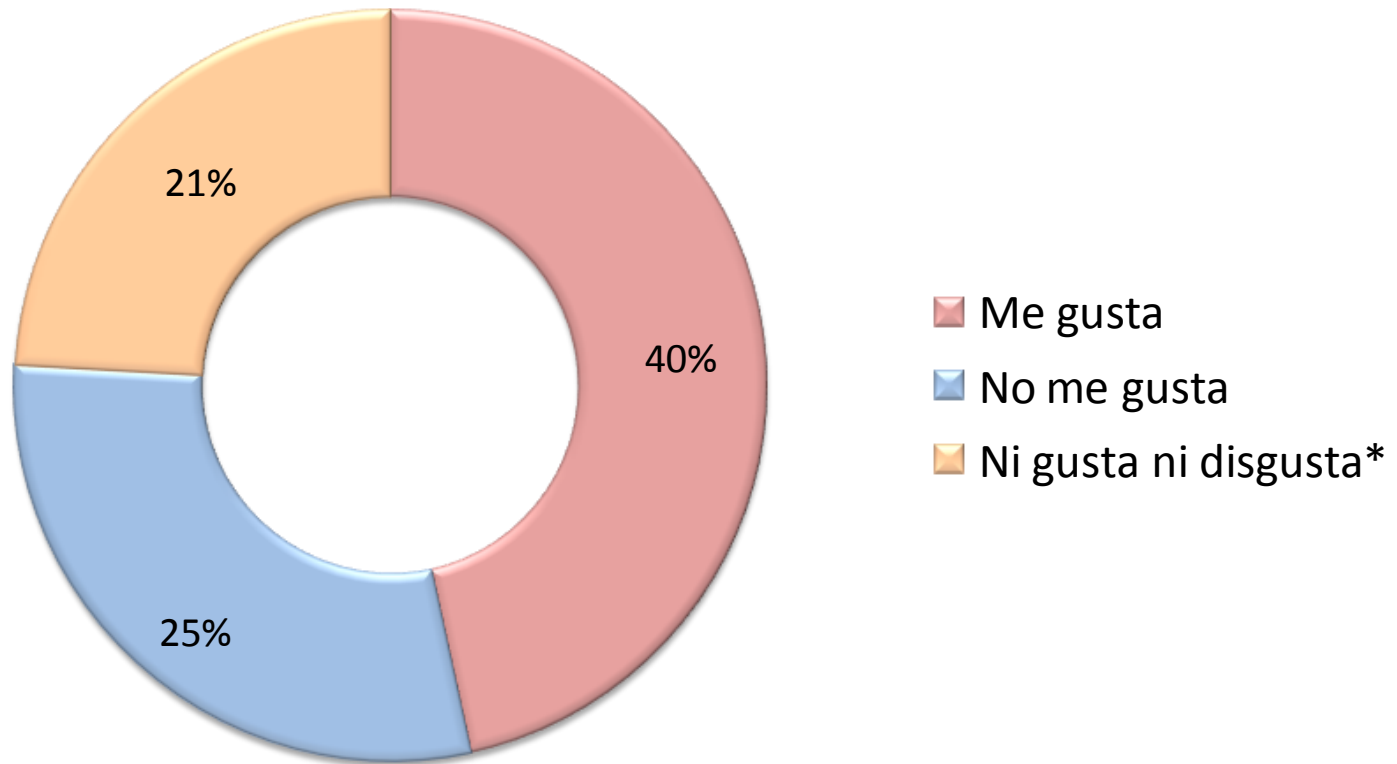


Sumando No sabe y No contestó es 100%

\* Espontánea

## II. Evaluación del Gobierno Federal entrante

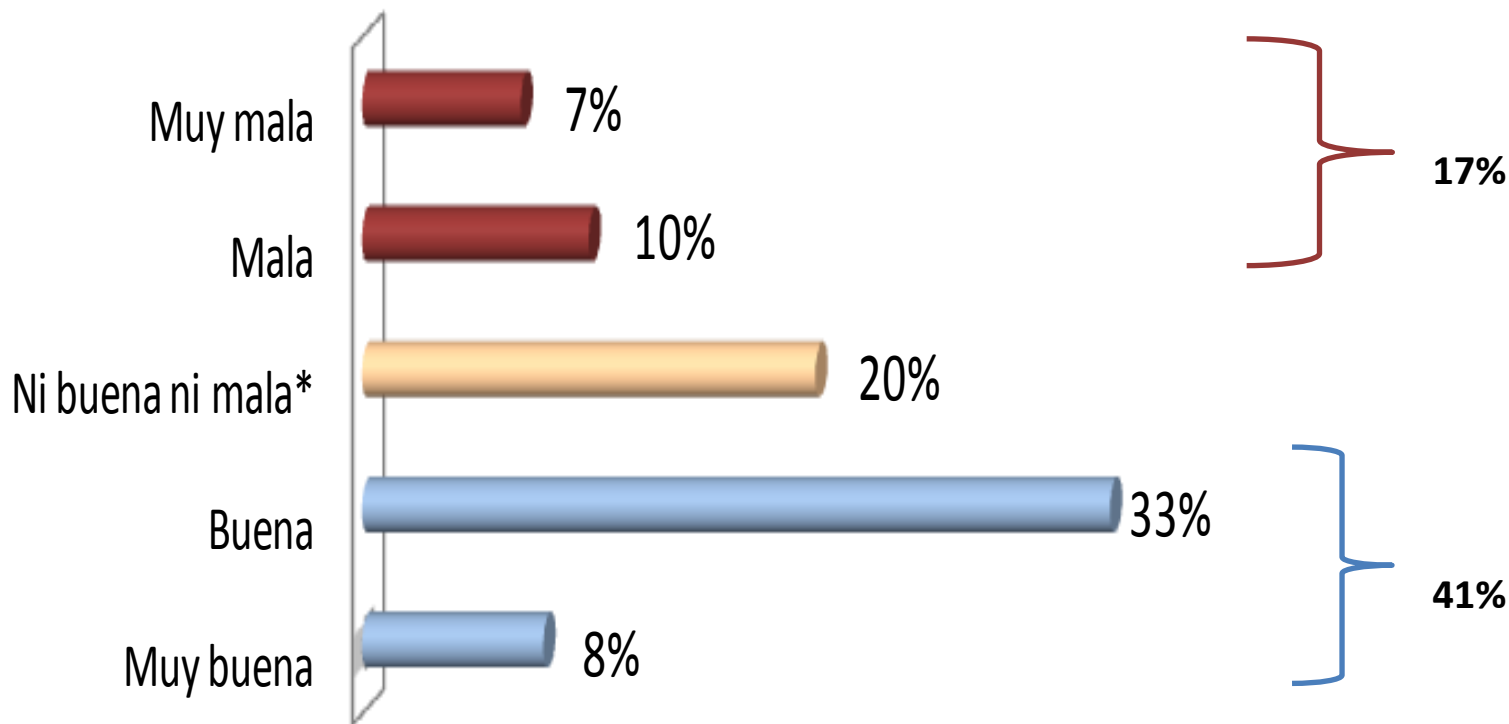
# Hasta el momento, ¿a usted le gusta o no le gusta el estilo de Enrique Peña Nieto como Presidente de la República?



\* Espontánea

Sumando No sabe/No contestó es 100%

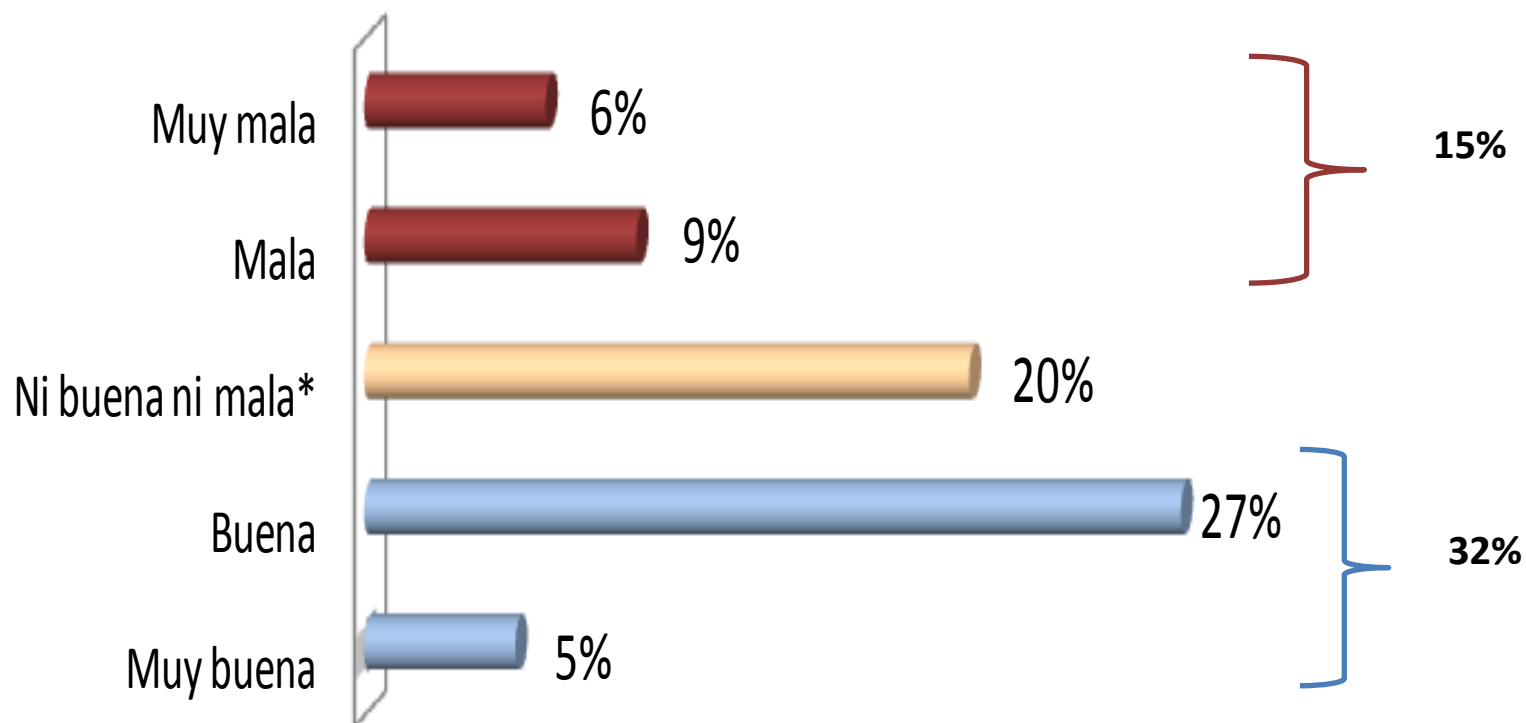
# En general, ¿qué opinión tiene de el gabinete de Enrique Peña Nieto?



\* Espontánea

Sumando No sabe/No contestó es 100%

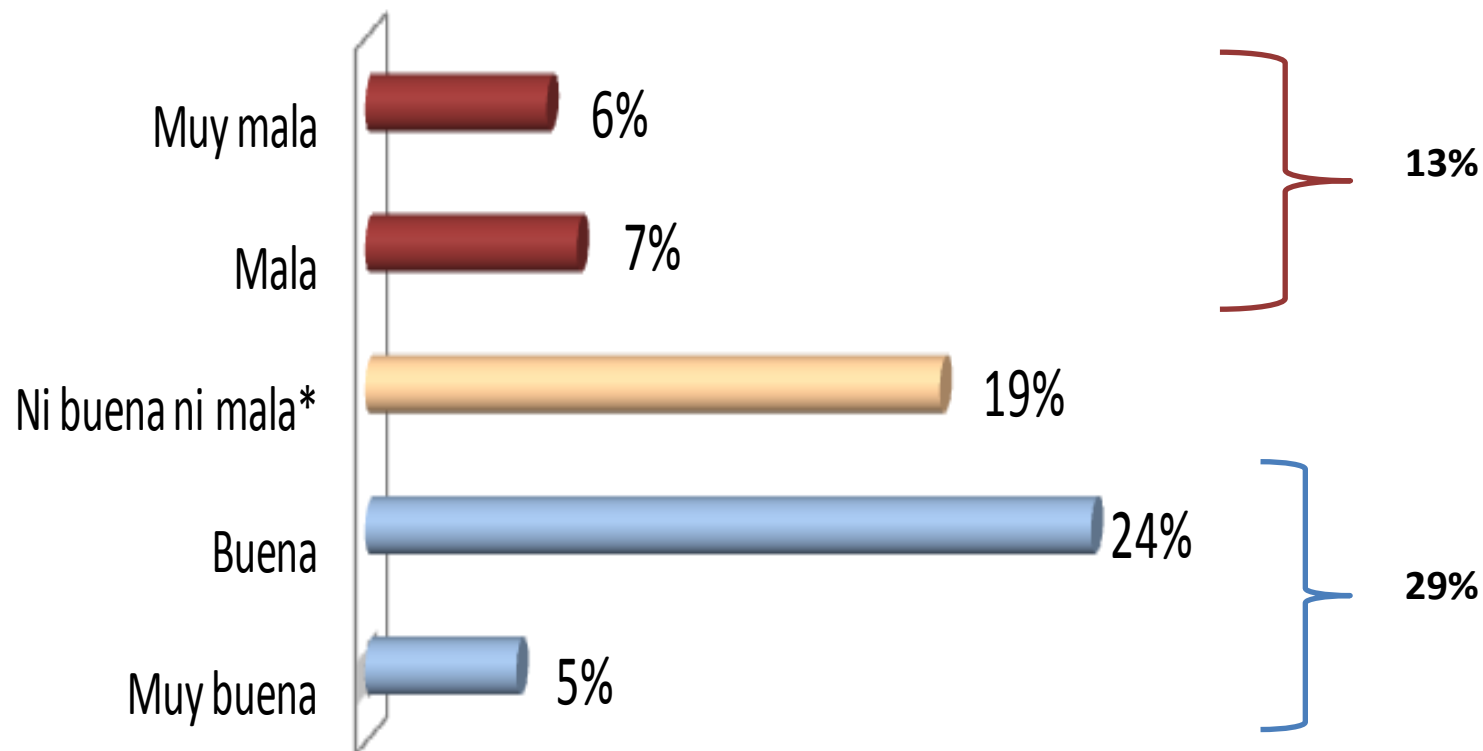
# En general, ¿qué opinión tiene de los nuevos miembros de la Cámara de Diputados?



\* Espontánea

Sumando No sabe/No contestó es 100%

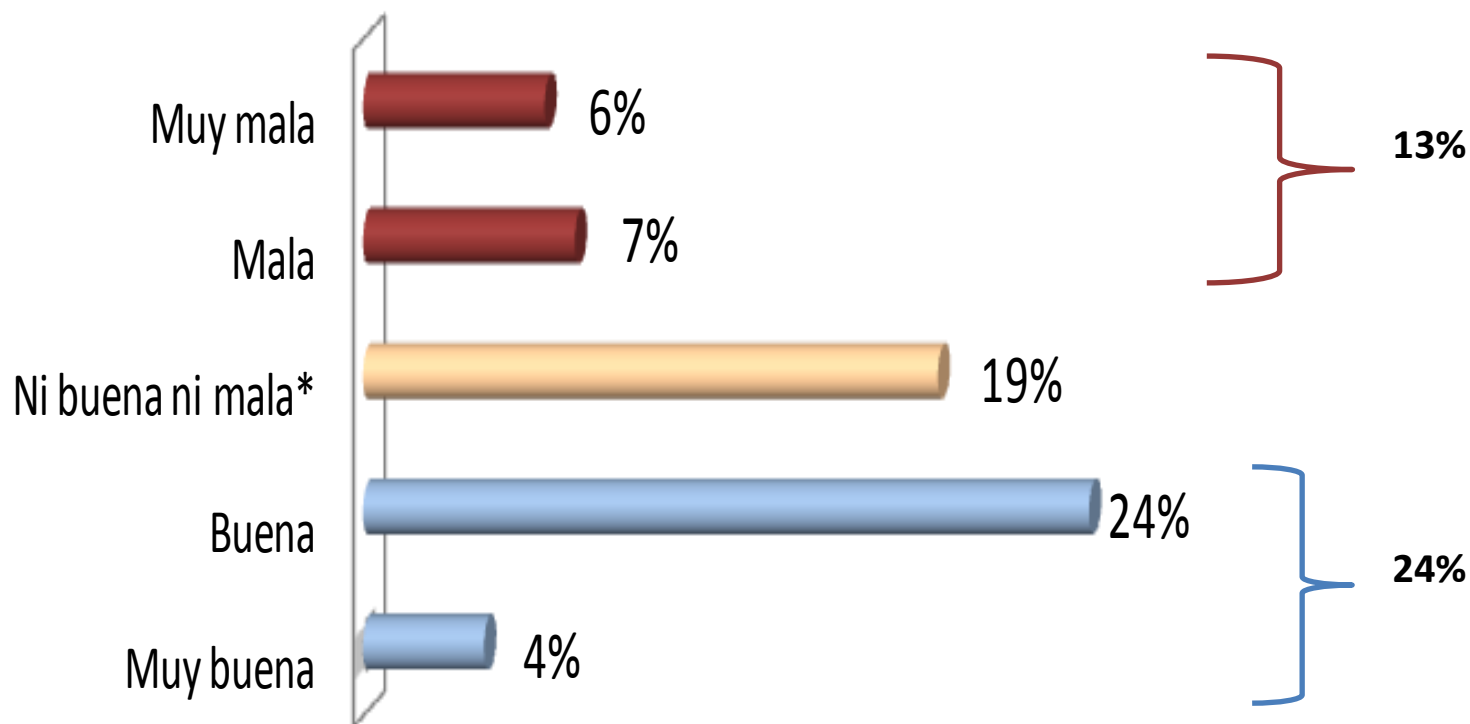
# En general, ¿qué opinión tiene de los nuevos miembros de la Cámara de Senadores?



\* Espontánea

Sumando No sabe/No contestó es 100%

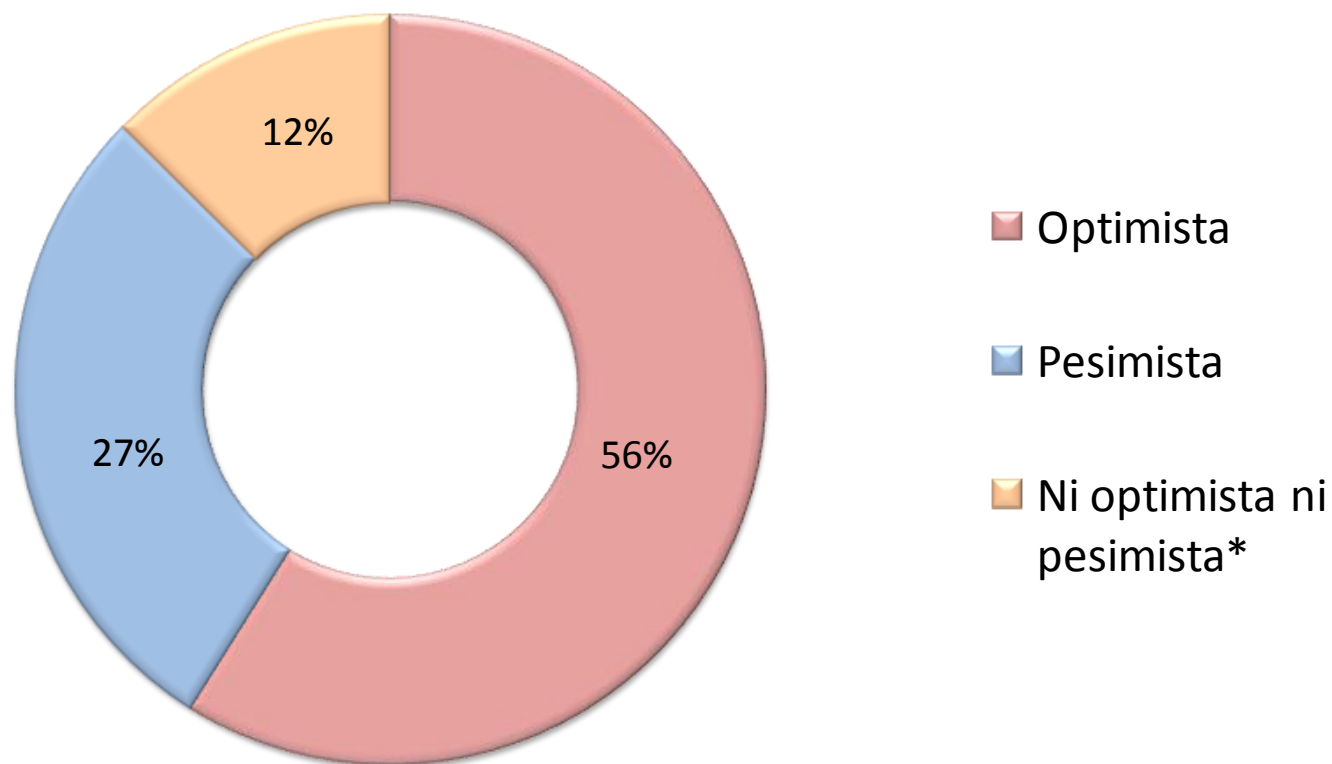
# En general, ¿qué opinión tiene de los nuevos ministros de la Suprema Corte de Justicia?



\* Espontánea

Sumando No sabe/No contestó es 100%

# En este inicio de sexenio, ¿cómo se siente con respecto al futuro del país?



\* Espontánea

Sumando No sabe/No contestó es 100%



# En este inicio de sexenio, ¿cómo se siente con respecto al futuro del país?

	Optimista	Ni optimista ni pesimista*	Pesimista
<b>Sexo</b>			
Hombre	58%	11%	27%
Mujer	55%	14%	26%
<b>Estudios</b>			
Nada	35%	23%	32%
Primaria	57%	10%	25%
Secundaria	61%	12%	25%
Preparatoria o equivalente	64%	9%	26%
Universidad o más	61%	10%	27%

Sumando No sabe/No contestó es 100%

\* Espontánea

# En este inicio de sexenio, ¿cómo se siente con respecto al futuro del país?

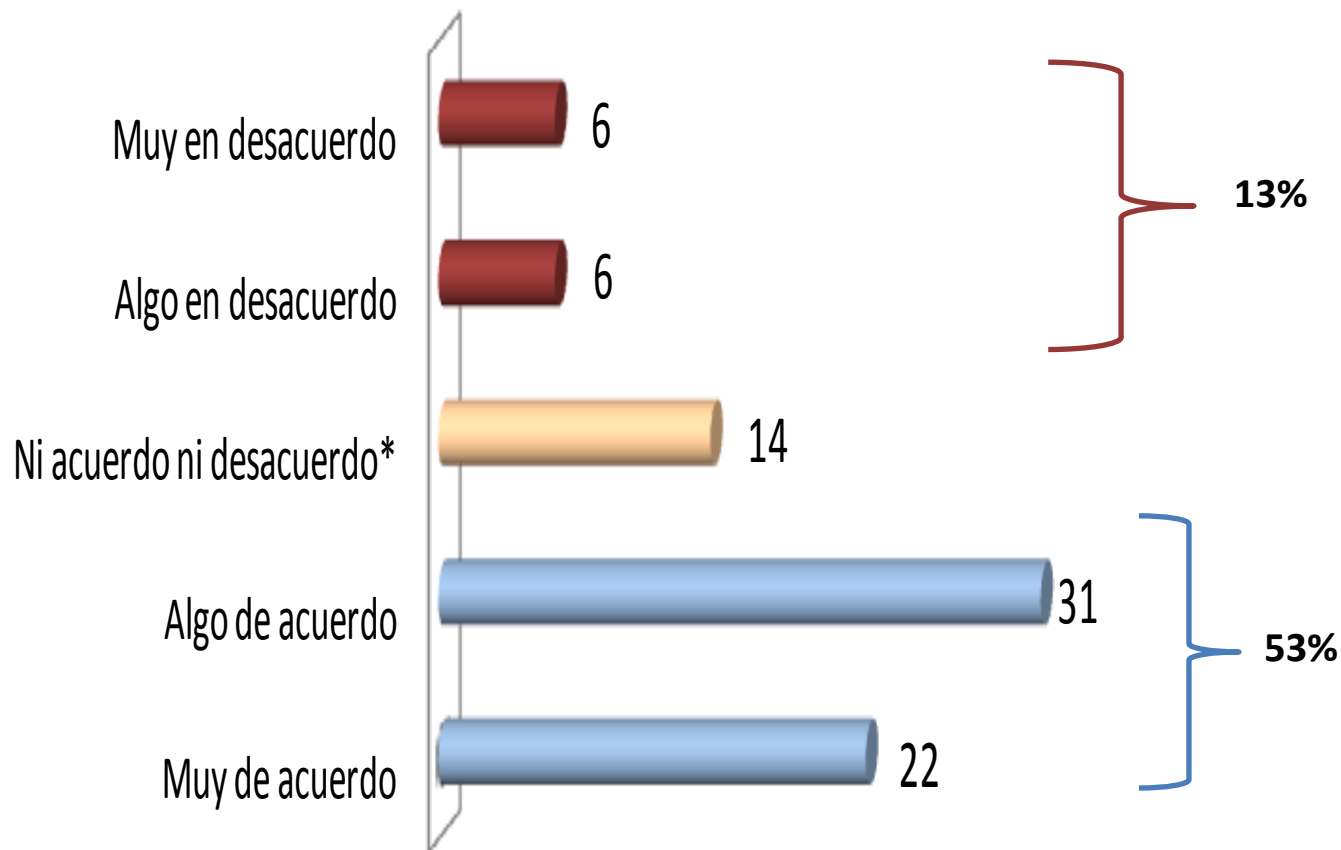
	Optimista	Ni optimista ni pesimista*	Pesimista
<b>Situación laboral</b>			
Trabaja	57%	11%	28%
Está desempleado	59%	10%	29%
Se dedica al hogar	51%	20%	24%
Es jubilado o pensionado	67%	3%	23%
Es estudiante	63%	8%	28%
<b>Nivel de ingreso</b>			
Hasta \$1,500	52%	18%	24%
\$1,501 a \$3,000	53%	9%	31%
\$3,001 a \$6,000	64%	11%	26%
\$6,001 a \$12,000	51%	16%	31%
Más de \$12,000	68%	2%	24%

Sumando No sabe/No contestó es 100%

\* Espontánea

# III. Evaluación de políticas públicas

# En general, ¿qué tan de acuerdo o en desacuerdo está con el programa de gobierno del Presidente Enrique Peña Nieto?



\* Espontánea

Sumando No sabe/No contestó es 100%

# En general, ¿qué tan de acuerdo o en desacuerdo está con el programa de gobierno del Presidente Enrique Peña Nieto?

	De acuerdo	Ni acuerdo ni desacuerdo*	En desacuerdo
<b>Sexo</b>			
Hombre	47%	17%	17%
Mujer	57%	13%	10%
<b>Estudios</b>			
Nada	46%	20%	8%
Primaria	54%	11%	8%
Secundaria	60%	13%	11%
Preparatoria o equivalente	58%	13%	16%
Universidad o más	43%	17%	17%

Sumando No sabe/No contestó es 100%

\* Espontánea

# En general, ¿qué tan de acuerdo o en desacuerdo está con el programa de gobierno del Presidente Enrique Peña Nieto?

	De acuerdo	Ni acuerdo ni desacuerdo*	En desacuerdo
<b>Situación laboral</b>			
Trabaja	48%	14%	16%
Está desempleado	61%	12%	16%
Se dedica al hogar	58%	14%	7%
Es jubilado o pensionado	53%	10%	3%
Es estudiante	57%	20%	14%
<b>Nivel de ingreso</b>			
Hasta \$1,500	54%	17%	9%
\$1,501 a \$3,000	68%	13%	6%
\$3,001 a \$6,000	55%	9%	20%
\$6,001 a \$12,000	43%	6%	21%
Más de \$12,000	46%	18%	18%

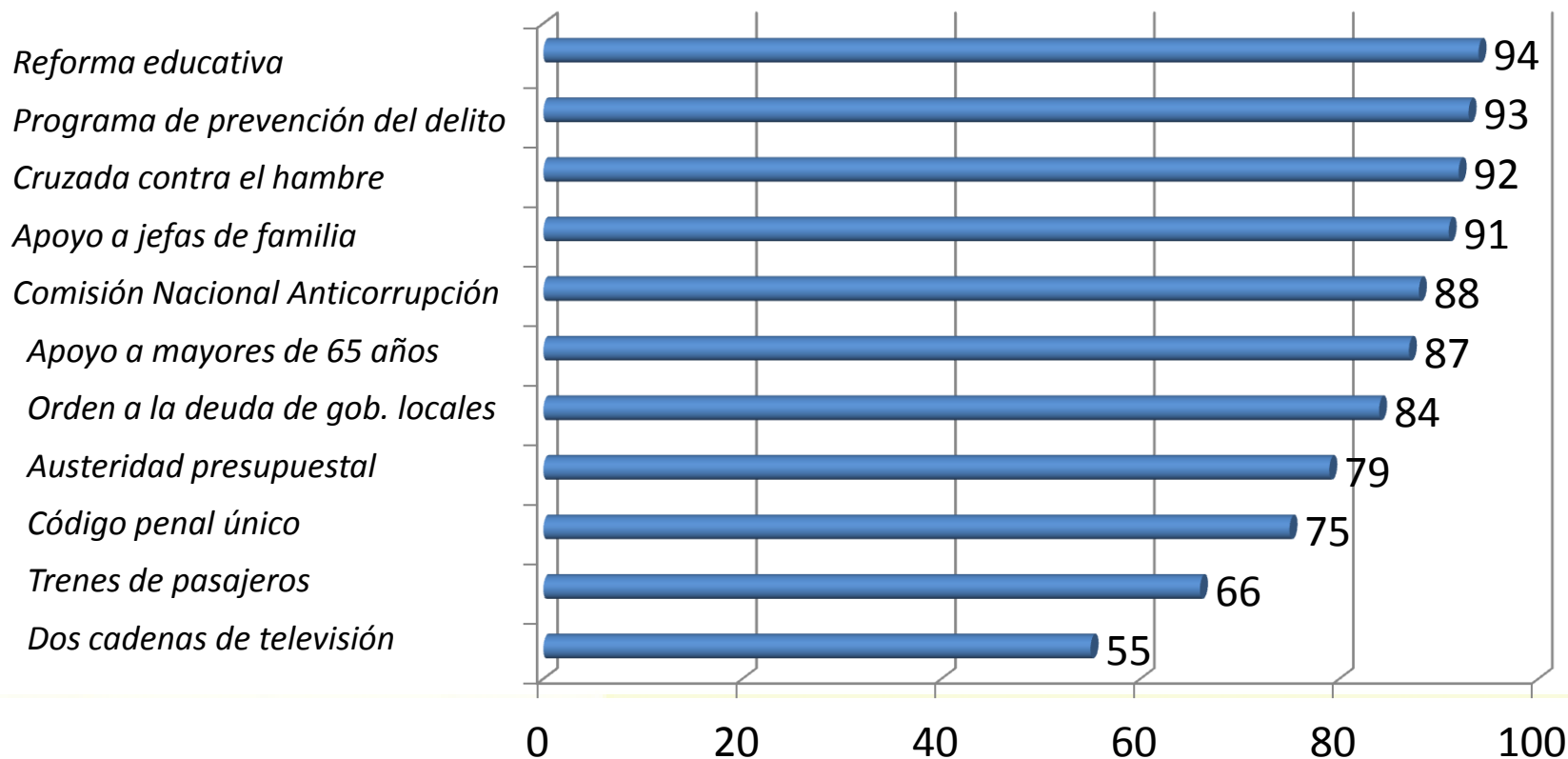
Sumando No sabe/No contestó es 100%

\* Espontánea

# Comparación sobre la urgencia de las políticas.

## Enrique Peña Nieto propuso varias acciones de gobierno. En general, ¿qué tan urgente considera las siguientes políticas?

Sólo se consideran los encuestados que respondieron Algo o Muy urgente.  
Sumando los que no lo consideraron urgente y No sabe/No contestó da 100%



## IV. Valores políticos

Centro de Estudios

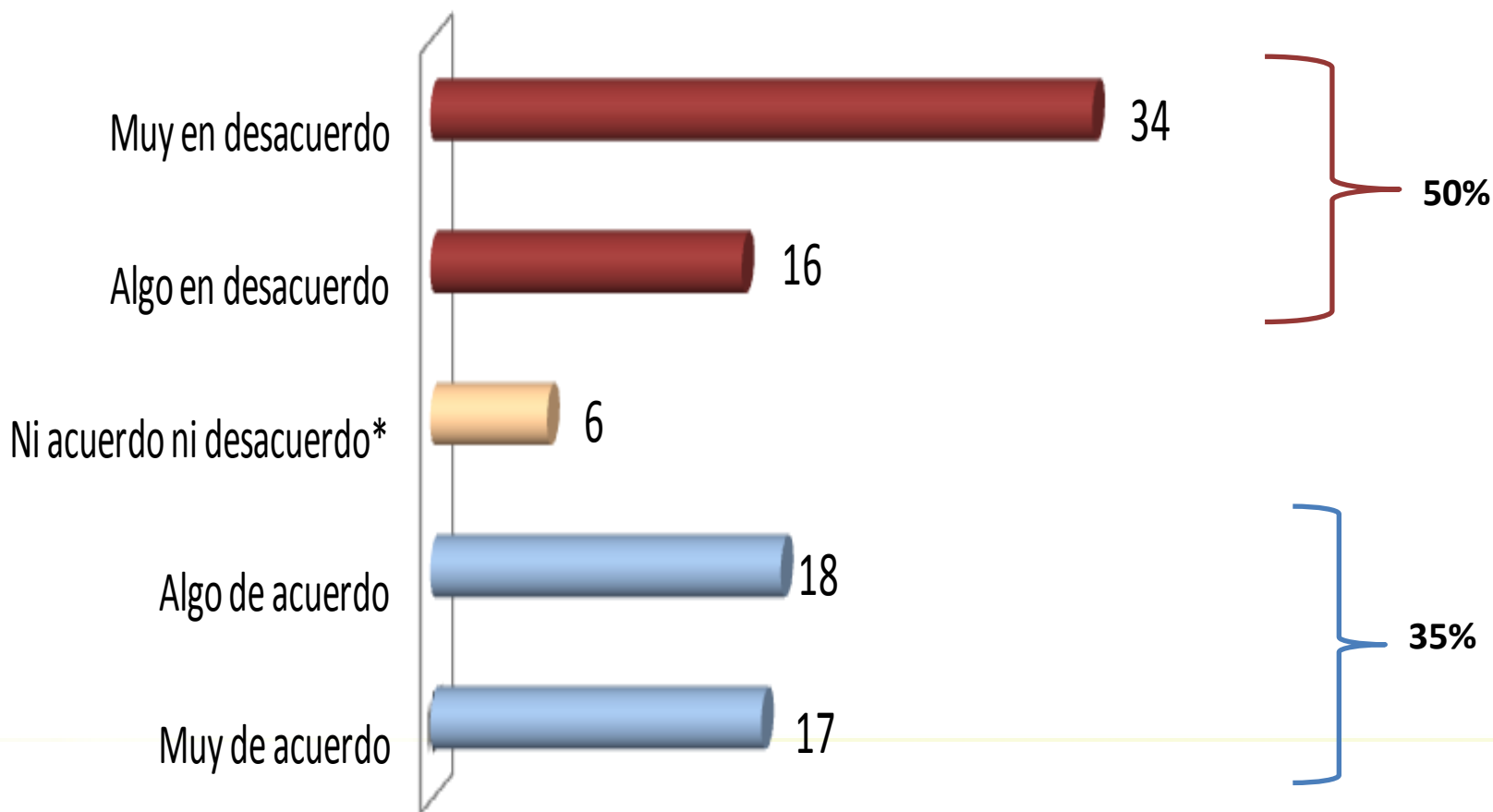


Sociales y de Opinión Pública



# En general, ¿qué tan de acuerdo o en desacuerdo está con la siguiente frase?

***“Es legítimo el derecho a manifestarse, incluso si se afecta a terceros”***

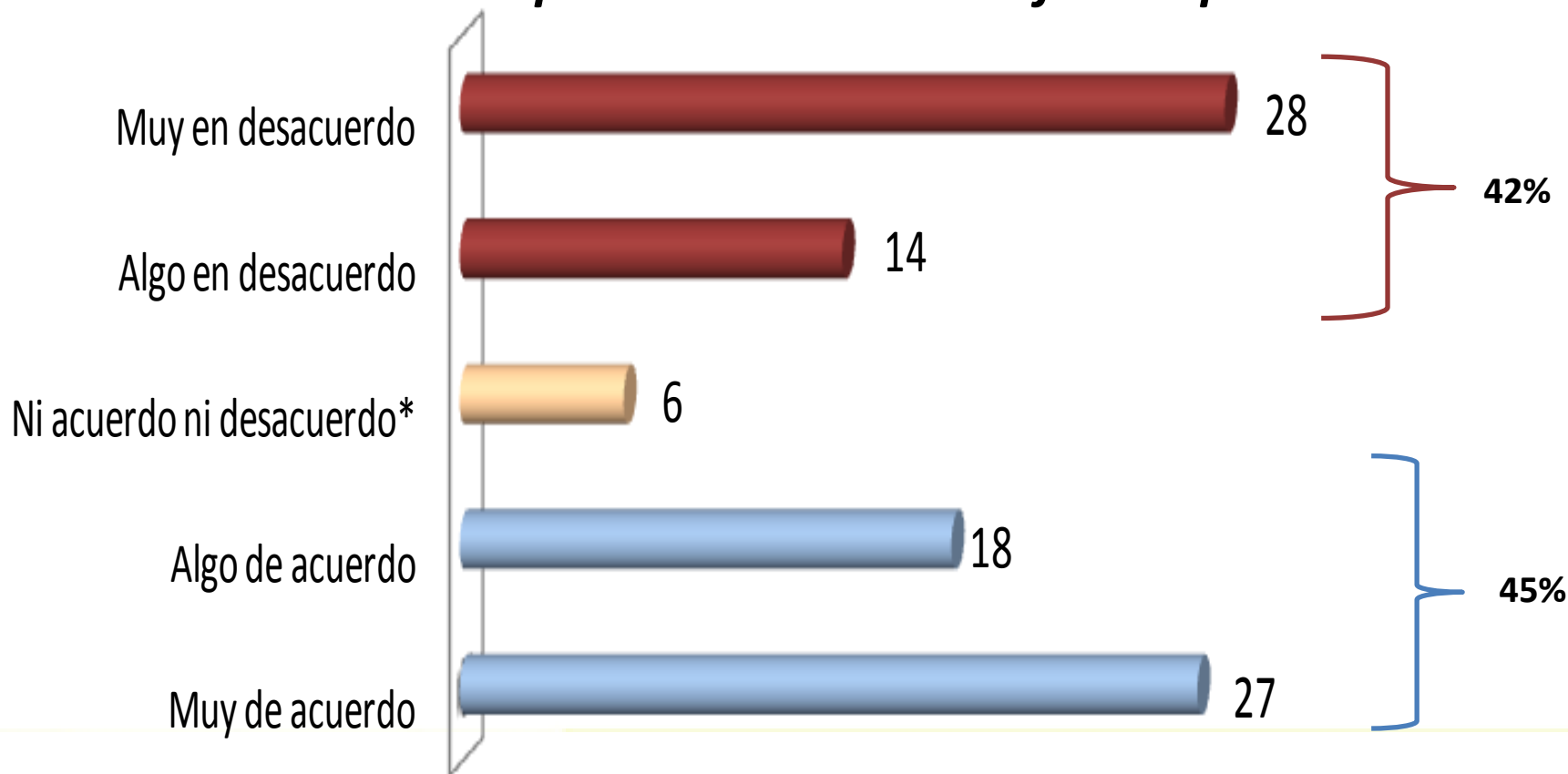


\* Espontánea

Sumando No sabe/No contestó es 100%

# En general, ¿qué tan de acuerdo o en desacuerdo está con la siguiente frase?

***“El Estado debe ser capaz de detener una manifestación violenta, incluso si esto implica hacer uso de la fuerza pública”***



\* Espontánea

Sumando No sabe/No contestó es 100%