



LXII LEGISLATURA
CÁMARA DE DIPUTADOS

Centro de Estudios
CESOP
Sociales y de Opinión Pública

Tendencias predominantes en estudios de opinión

Febrero de 2013

La información contenida en este documento es una síntesis de las principales encuestas generadas por diversas empresas.

Esta información no refleja la opinión del CESOP ni de la Cámara de Diputados.



Nota sobre las fuentes de información

Este documento ofrece información proveniente de encuestas de opinión, elaboradas y publicadas por iniciativa y responsabilidad de las empresas que, en cada caso, se citan como fuente.

El Centro de Estudios Sociales y de Opinión Pública no solicitó ni patrocinó la elaboración de ninguno de estos estudios. Este documento se pone a disposición de los legisladores y personal técnico de esta Cámara, como parte de las actividades de seguimiento y análisis de la opinión pública que tiene encomendadas este Centro.

Este documento está disponible en: www.diputados.gob.mx/cesop

Índice

Temas	Página
1. Resumen ejecutivo	4
2. Imagen del presidente	7
3. Situación de la economía	11
4. Confianza en las instituciones	14
5. Pacto por México	18
6. Pobreza	21
6.1 Cruzada contra el hambre	25
7. Seguridad pública	27
7.1 Liberación de Florence Cassez	33

Imagen del Presidente

En general, el presidente Enrique Peña Nieto mantiene opiniones favorables en diversos rubros, aunque sus objetivos en materia económica son los menos favorables.

- 51% de la población considera que el rumbo que lleva el país es el correcto, y un porcentaje similar está de acuerdo con la manera en que el presidente maneja el combate al narcotráfico y el crimen organizado (54%).
- 56% de la población cree en la afirmación del presidente de que se está impulsando una reforma que mejorará la calidad de la educación en el país: 53% cree que hay un gran ánimo de cambio y transformación, y otro 50% que proyectará al país en el exterior para fortalecer el liderazgo de México.
- Existen opiniones divididas en cuanto a la afirmación del presidente de hacer que la economía crezca, generar nuevos empleos y que el esfuerzo de los mexicanos sea mejor reconocido y mejor pagado: 47% le cree y 42% no lo hace.
- Poco más de la mitad de la población considera que se le debe dar tiempo para que se vea la mejoría en la seguridad (52%). Sin embargo, 45% cree que debe mostrarlo desde ahora.

Situación de la economía

Al concluir diciembre persistía un estado de ánimo desfavorable sobre la situación de la economía nacional: 37% de la población dijo que está peor que en diciembre de 2011, 22% consideró que está mejor y 29% que está igual.

- Es mayoritaria la opinión de que la economía sólo pasa por un momento difícil (52%), aunque 31% considera que está en crisis.
- Hacia finales de enero se registró un incremento en la expectativa de mejoría de la situación económica del país: 57% de la población considera que mejorará en 2013.

Confianza en instituciones

El Ejército y la Marina continúan ubicadas como las instituciones que generan mayor confianza en la población (81% expresa “muchísima” o “regular” confianza en el Ejército y 76% en la Marina).

- Poco más de la mitad de la población manifestó tener “muchísima” o “regular” confianza en el presidente de la República (55%), sin embargo, sólo 40% dijo tenerla en el Congreso de la Unión.
- La confianza en la Comisión Nacional de Derechos Humanos se mantiene estable (regular/ mucha, 68%), ubicada en el tercer lugar de confianza.

Pacto por México

El domingo 2 de diciembre de 2012 se firmó en el Castillo de Chapultepec un pacto político en el que los dirigentes de los tres principales partidos políticos y el nuevo presidente se comprometen a cumplir con 95 compromisos.

- 30% de los mexicanos se enteraron de la firma de este pacto. El nivel de conocimiento fue mayor entre los hombres (35%) y los ciudadanos con estudios universitarios (43%).
- Asimismo, son minoría quienes recuerdan que dentro del pacto se habló de trabajar por la misma causa (12%), estar unidos (11%), seguridad en acuerdos políticos (6%), apoyo a las iniciativas del presidente (5%) y combatir la delincuencia (5%).

Pobreza

Más de la mitad de la población considera que el aumento en los niveles de pobreza se debe a que los programas de desarrollo social no han presentado buenos resultados.

- Respecto al programa Oportunidades, existen opiniones divididas: 48% considera que los recursos se aplicaron con igualdad entre hombres y mujeres y 39% que no fue así. 43% considera que es un programa que genera confianza por sus resultados, mientras que 47% señala que no.
- 53% considera que el gobierno debería gastar más en servicios de salud que en programas de apoyo a los más pobres.

Cruzada contra el hambre y la pobreza extrema

Esta cruzada muestra un alto nivel de conocimiento entre la población: 62% está enterado de que su objetivo es eliminar el hambre y la desnutrición infantil aguda; 54% sabe que habrá brigadas para mejorar en 400 comunidades la vivienda y servicios básicos de salud, agua y drenaje; 37% de que se establecerán condiciones para apoyar a los pequeños productores locales de alimentos.

- 62% de la población dice que estas noticias le dejan una sensación de optimismo, 59% de satisfacción y 52% de confianza en el gobierno.
- A raíz del anuncio de la Cruzada Nacional contra el Hambre y la Pobreza Extrema, 50% considera que su opinión sobre el presidente mejoró.

Seguridad pública

En diciembre de 2012 no se reportaron indicadores de mejoría en el nivel de violencia generada por el narcotráfico: 57% considera que sigue “igual de mal” o “ha aumentado”, en tanto que 18% cree que sigue presente, pero menos intensa que el año pasado.

- Existen opiniones divididas sobre si la población confía o no en el presidente Peña Nieto para protegerlos del crimen organizado: 42% expresó que siente “muchísima” o “mucho” confianza y otro 43% siente “poca” confianza.

- Se presentan opiniones encontradas sobre la nueva estrategia de seguridad: 46% dice que son medidas novedosas, y un porcentaje igual expresa que son parecidas a las que se han implementado en gobiernos pasados.
- Respecto a las acciones emprendidas por el presidente para ayudar a recuperar la seguridad pública, 42% de la población está “muy seguro” con que el Ejército y la Marina continúen en labores de apoyo a la seguridad. Sin embargo, 45% está “poco seguro” que la desaparición de la Secretaría de Seguridad Pública ayude.
- Poco más de la mitad de la población cree que se verán resultados de la recuperación de la seguridad en este sexenio, 26% considera que se verán a finales del sexenio y una minoría cree que se presentarán en el próximo sexenio (14%).
- 38% de la población considera que la situación de la violencia “sigue igual de mal”, comparada con diciembre de 2011.

Liberación de Florence Cassez

Tras el fallo de la SCJN para liberar a Florence Cassez, una amplia mayoría de la población se manifestó en desacuerdo con la decisión (83%).

- 73% cree que Florence Cassez es culpable; asimismo, con esta decisión un porcentaje igual confía menos en la justicia mexicana.
- Existen opiniones divididas sobre la creencia de que el actual Gobierno Federal se ha mantenido al margen de la decisión de la SCJN: 44% opina que sí lo ha hecho, y 42% cree que no.
- Una amplia mayoría considera que la Corte protege los derechos de los delincuentes en lugar de los derechos de las víctimas.
- Entre 31 y 34% de la población cree que es “poco” y “nada cierto” que hubo irregularidades en el proceso contra ella desde que fue detenida.
- Una amplia mayoría cree que las violaciones a sus derechos no eran de suficiente gravedad como para que fuera liberada.

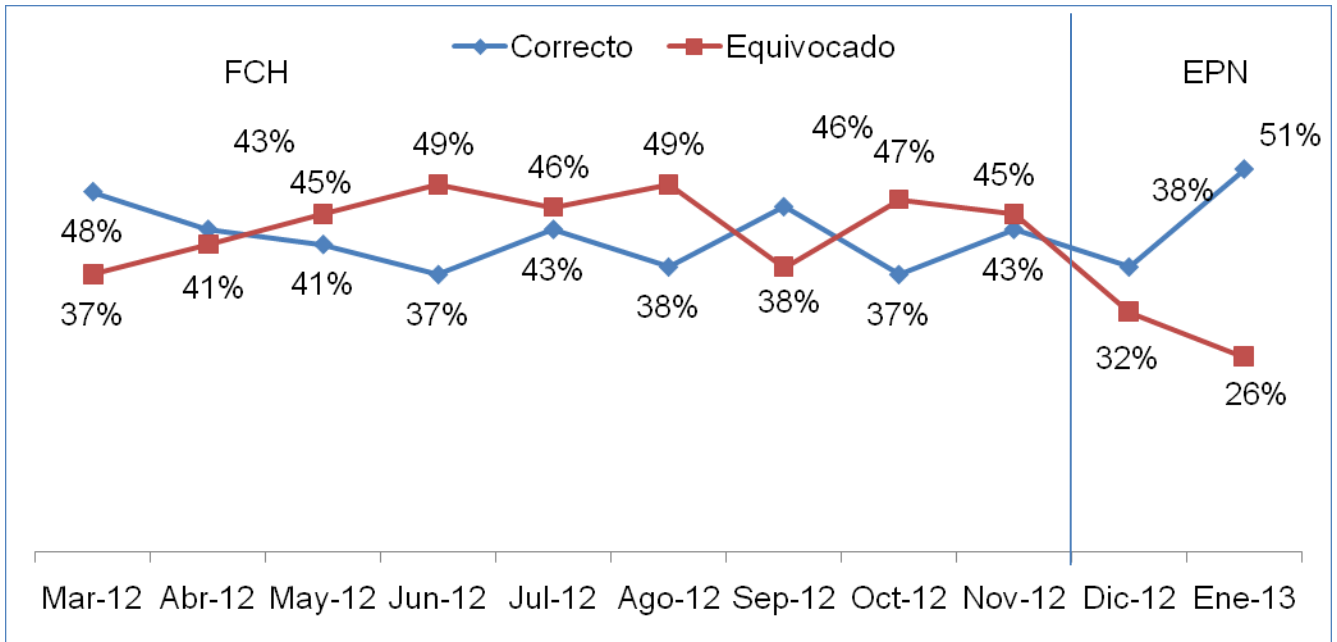




2. Imagen del presidente

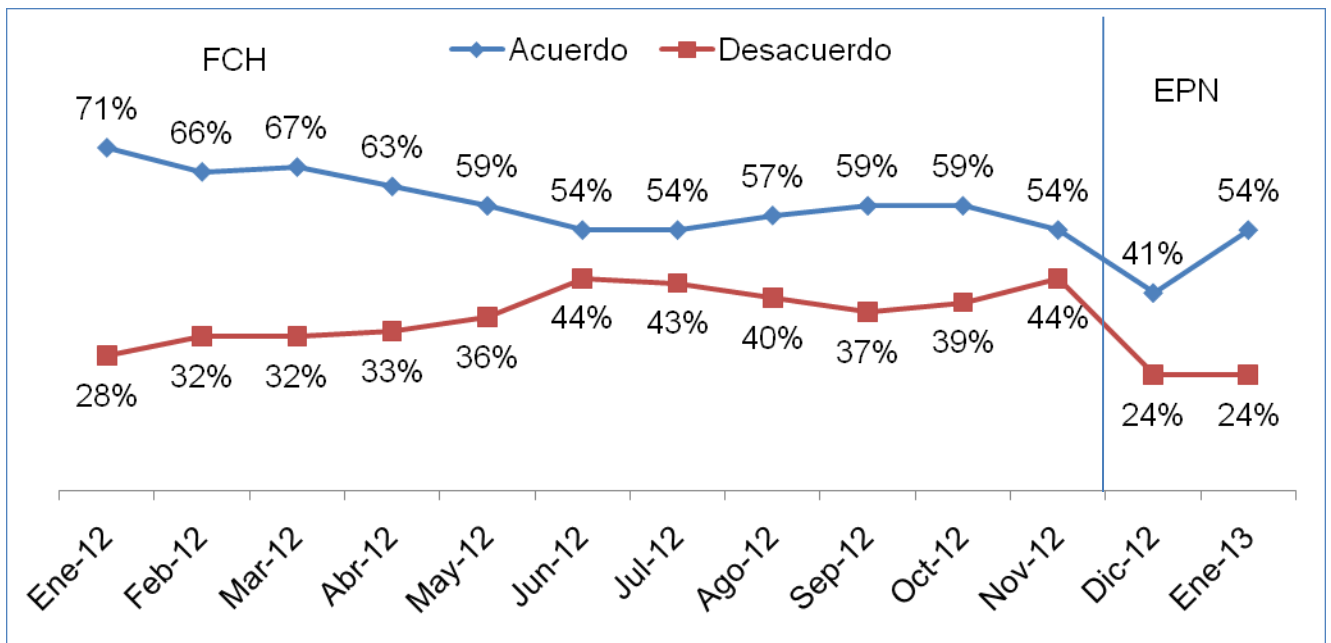


¿Usted cree que el rumbo que lleva el país es el correcto o cree que lleva un rumbo equivocado?



Con Ns/Nc = 100%

¿Está de acuerdo o en desacuerdo con la manera en que el presidente... está manejando el combate al narcotráfico y el crimen organizado?



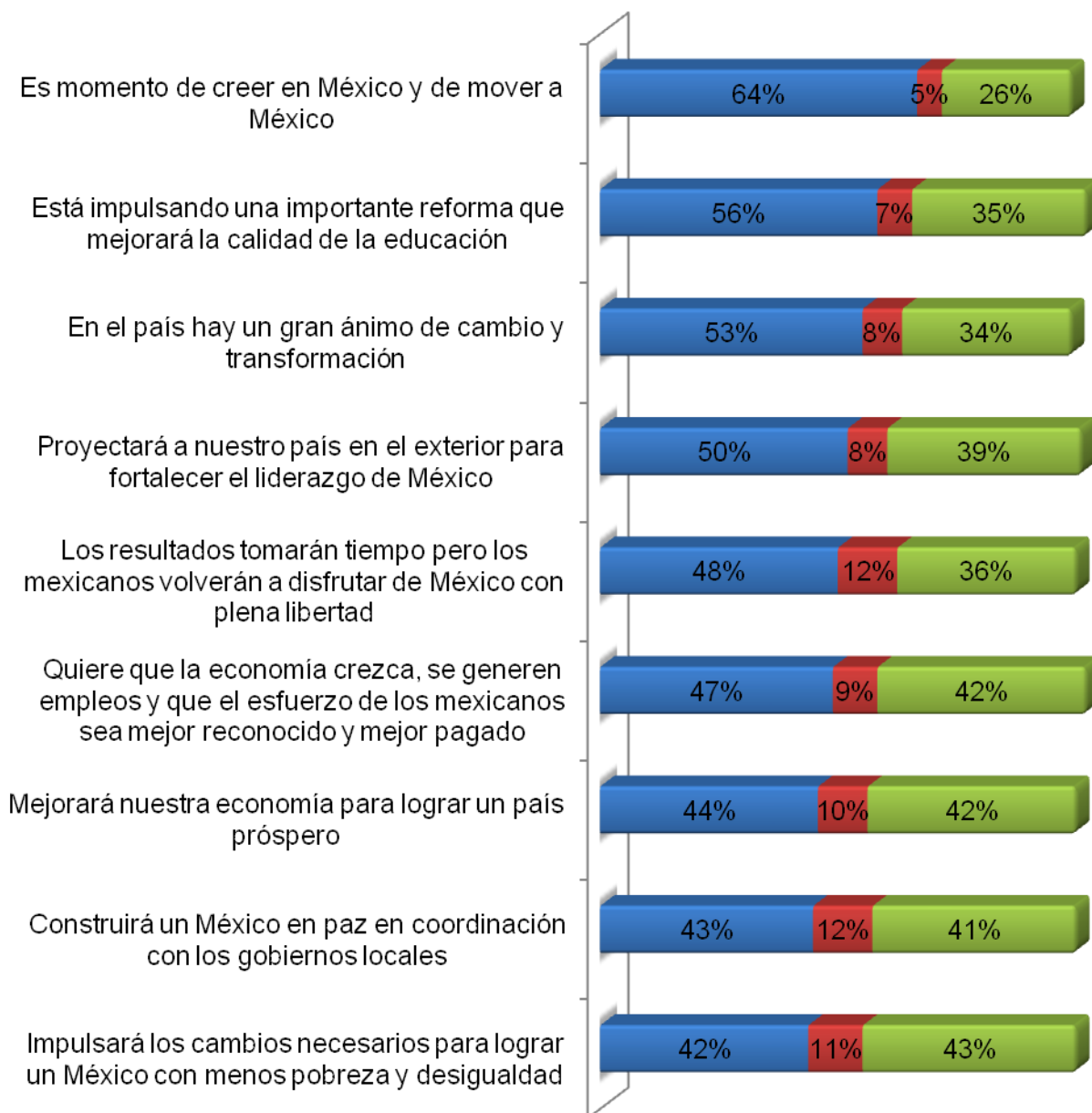
Con Ns/Nc = 100%

Fuente: BGC, "Acontecer Nacional y Opinión Pública", vol. XIII, núm. 6, 11 de febrero de 2013, disponible en www.bgc.com.mx (fecha de consulta: enero de 2013).

Encuesta telefónica nacional, 6 de febrero de 2013.

Dígame, ¿usted le cree o no al presidente Peña Nieto cuando afirma que...?

■ Sí ■ En parte ■ No

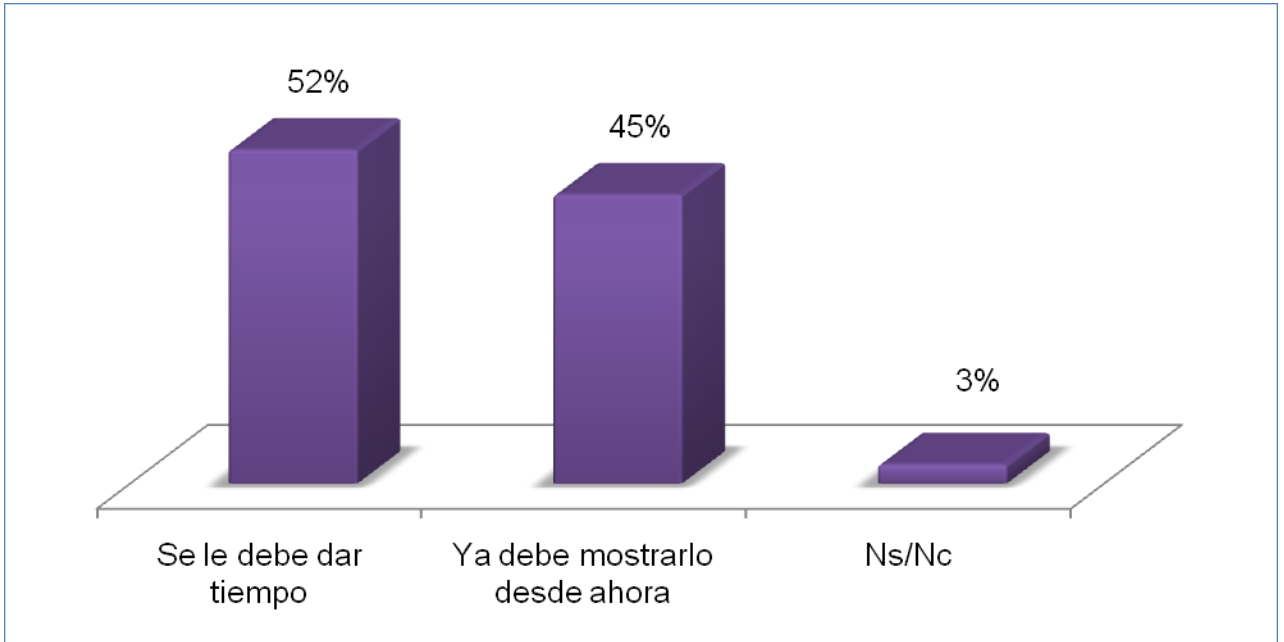


Con Ns/Nc = 100%

Fuente: BGC-Excelsior, "Metas de Peña generan optimismo", 14 de enero de 2013, disponible en www.bgc.com.mx (fecha de consulta: enero de 2013).

Encuesta telefónica nacional, del 10 al 11 de enero de 2013.

Peña Nieto dice que tomará tiempo para que se vea la mejoría en la seguridad. A su juicio, ¿se le debe dar tiempo para que empiece a mostrar que puede disminuir notablemente la violencia e inseguridad o ya desde ahora debe mostrarlo?



Y dígame, de los asuntos que le mencioné, ¿cuáles en su opinión son los más importantes?




Con Ns/Nc = 100%

Fuente: BGC-Excélsior, "Metas de Peña generan optimismo", 14 de enero de 2013, disponible en www.bgc.com.mx (fecha de consulta: enero de 2013).

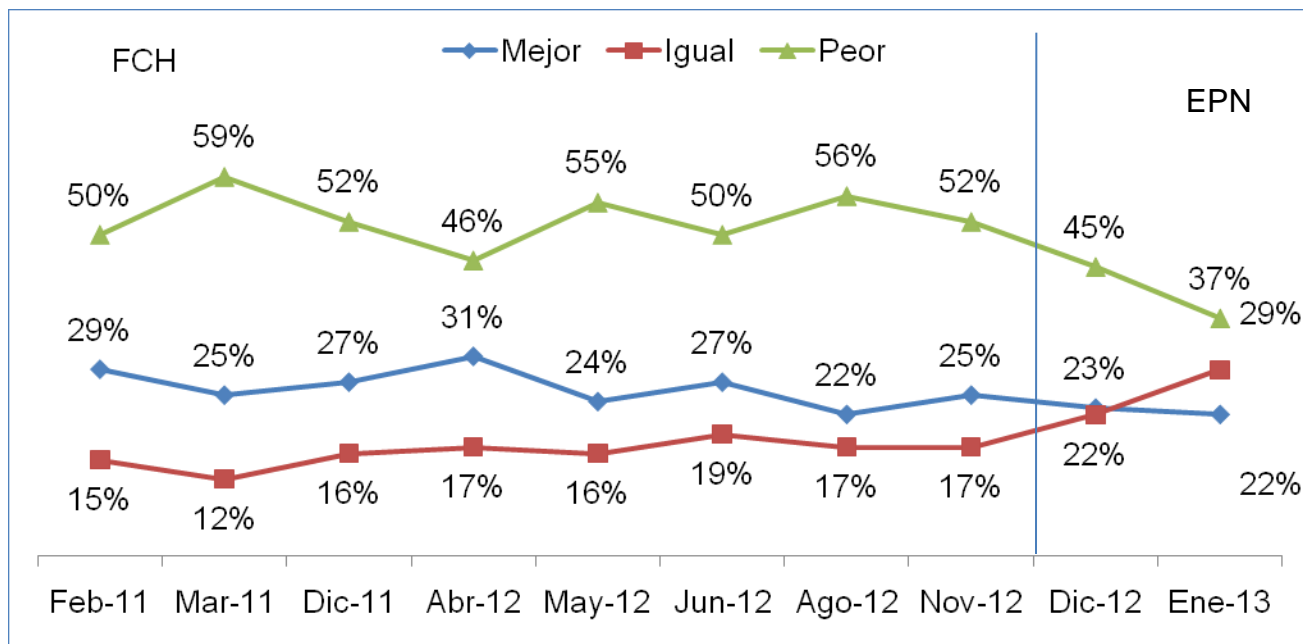
Encuesta telefónica nacional, del 10 al 11 de enero de 2013.



3. Situación de la economía

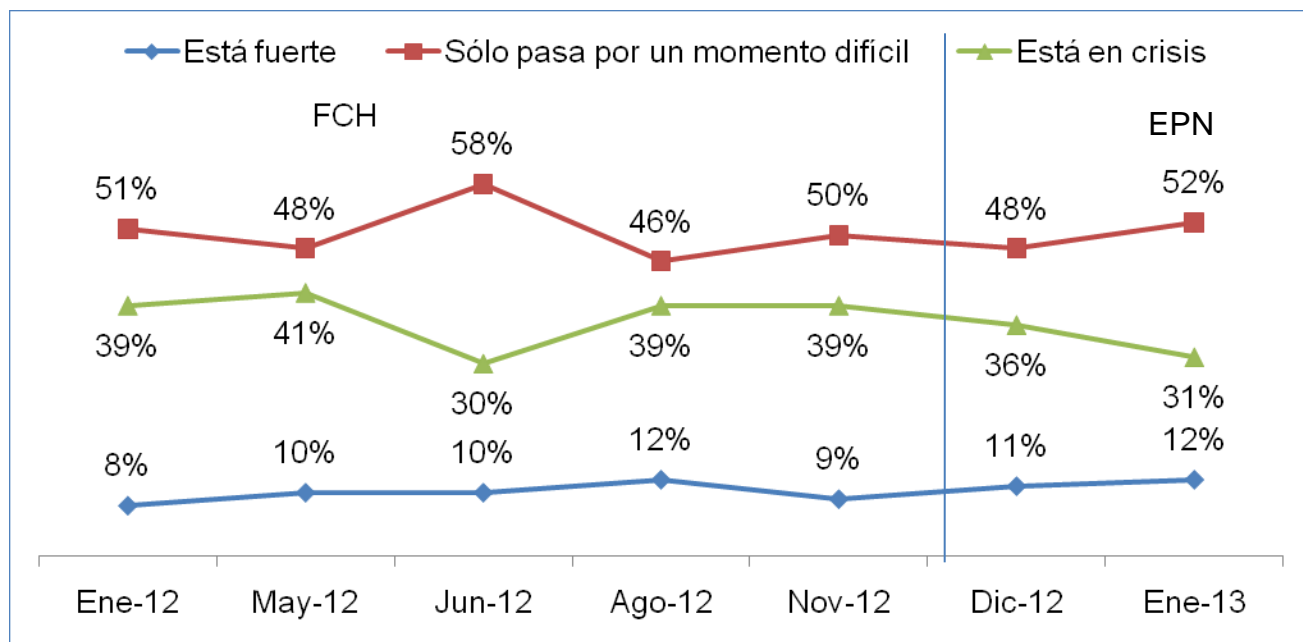


Comparada con el año anterior, ¿cómo cree usted que está la situación económica del país actualmente?



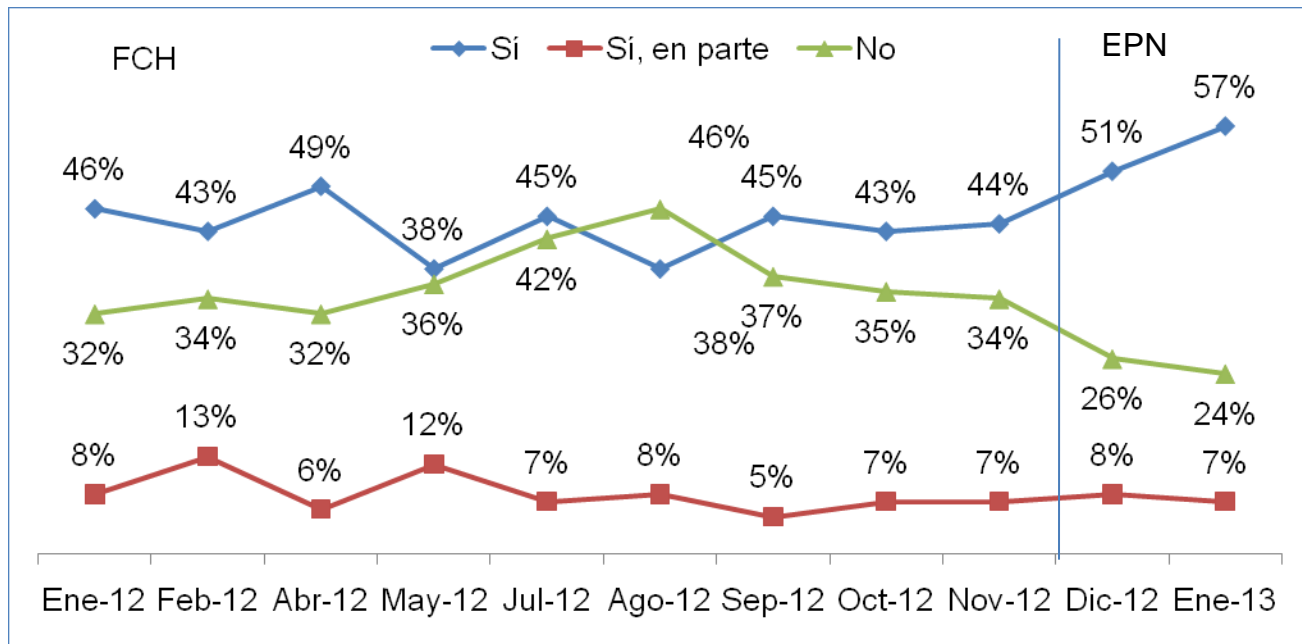
Con Ns/Nc = 100%

¿Qué se acerca más a lo que usted piensa... la economía del país...?



Con Ns/Nc = 100%

Y con lo que usted sabe, ¿cree que la economía del país mejorará o no en 2013?



Con Ns/Nc = 100%

Fuente: BGC, "Acontecer Nacional y Opinión Pública", vol. XIII, núm. 5, 4 de febrero de 2013, disponible en www.bgc.com.mx (fecha de consulta: enero de 2013).

Encuesta telefónica nacional, 4, 14, 22 y 29 de enero de 2013.

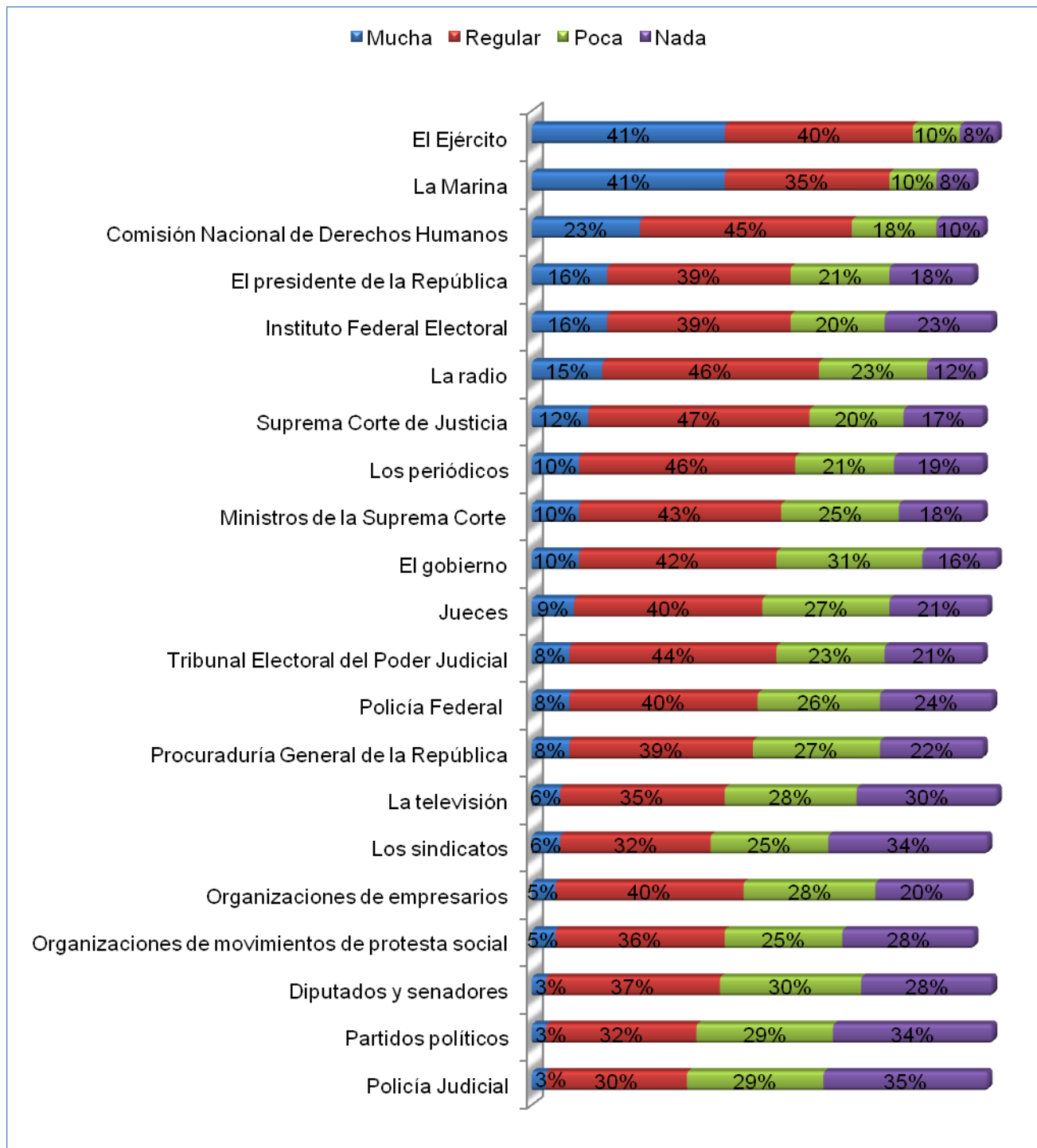




4. Confianza en las instituciones



¿Qué tanta confianza tiene usted en las siguientes instituciones?

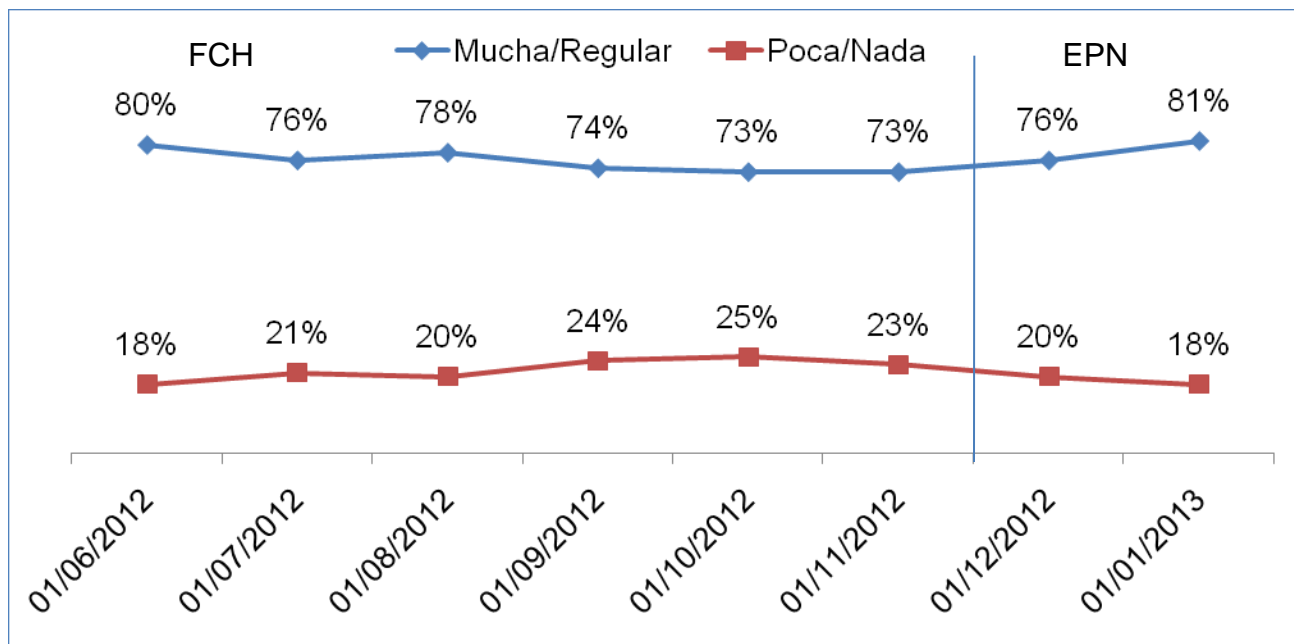


Con Ns/Nc = 100%

Fuente: BGC, "Acontecer Nacional y Opinión Pública", vol. XIII, núm. 3, 21 de enero de 2013, disponible en www.bgc.com.mx (fecha de consulta: enero de 2013).

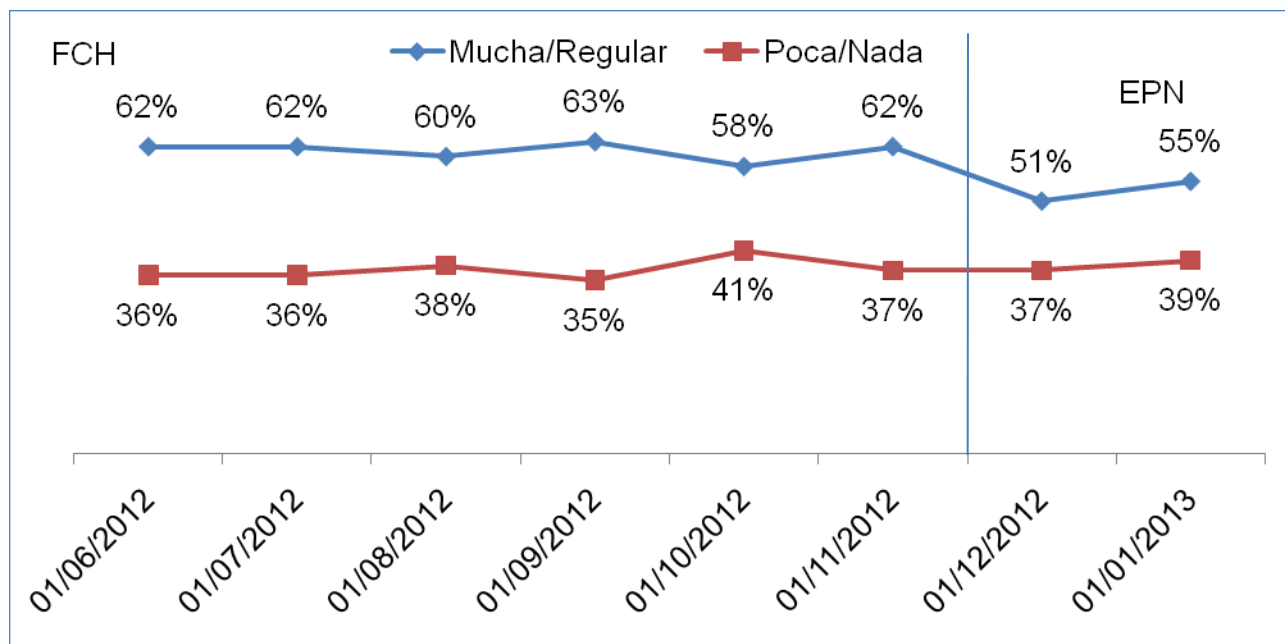
Encuesta telefónica nacional, 15 y 16 de enero de 2013.

¿Qué tanta confianza tiene usted en las siguientes instituciones...?
El Ejército



Con Ns/Nc = 100%

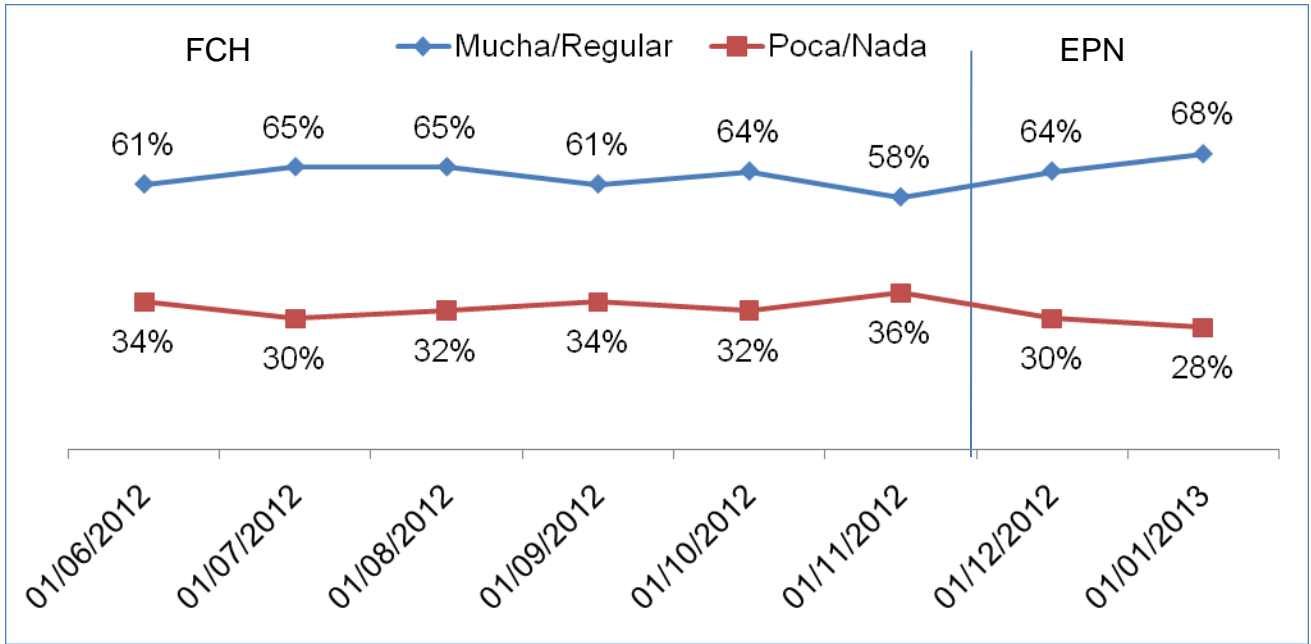
¿Qué tanta confianza tiene usted en las siguientes instituciones...?
El presidente de la República



Con Ns/Nc = 100%



¿Qué tanta confianza tiene usted en las siguientes instituciones...?
Comisión Nacional de Derechos Humanos



Con Ns/Nc = 100%

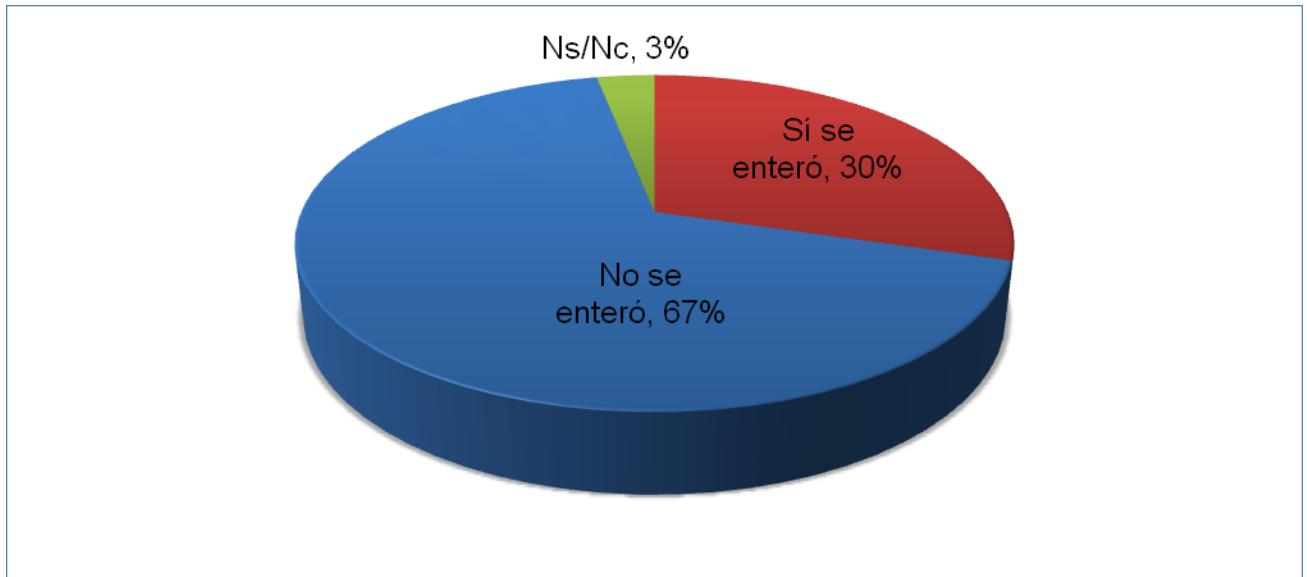




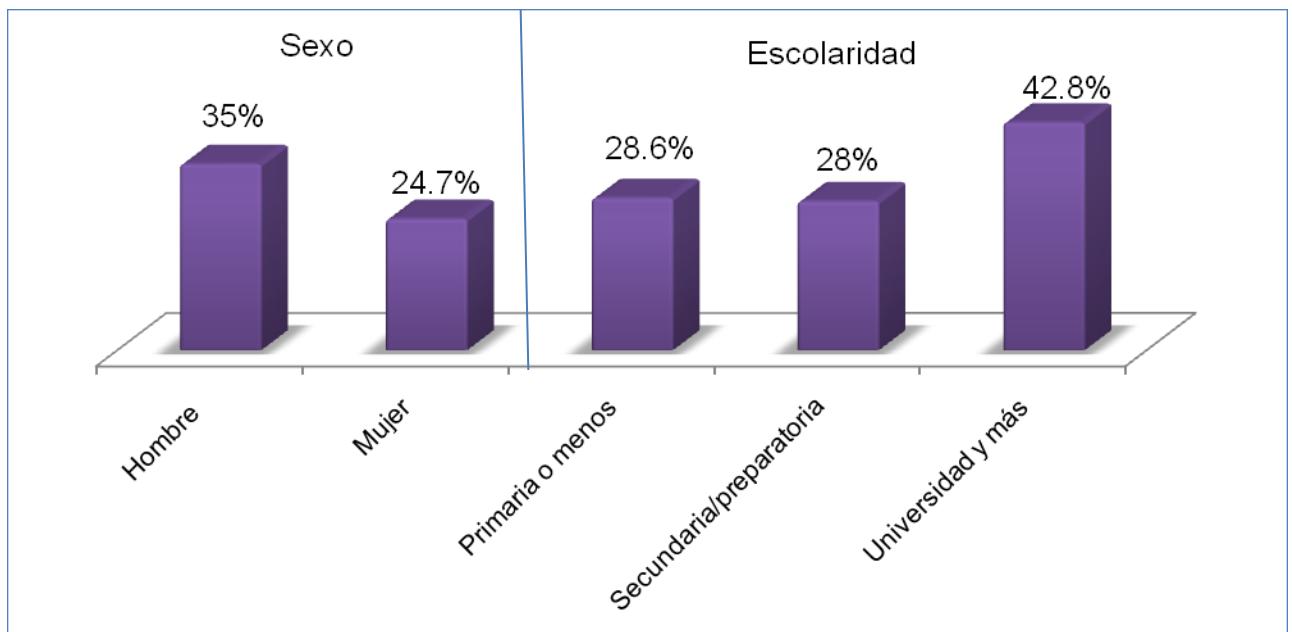
5. Pacto por México



El pasado 2 de diciembre el PAN, el PRI, el PRD y el presidente Enrique Peña Nieto firmaron un pacto político. Antes de que yo se lo mencionara, ¿se enteró o no se enteró usted de esta firma?



El pasado 2 de diciembre el PAN, el PRI, el PRD y el presidente Enrique Peña Nieto firmaron un pacto político. Antes de que yo se lo mencionara, ¿se enteró o no se enteró usted de esta firma? (Sólo "sí se enteró")



Fuente: Consulta Mitofsky. "Pacto por México", diciembre de 2012, disponible en www.consulta.mx (fecha de consulta: enero de 2013).

Encuesta en vivienda, del 7 al 10 de diciembre de 2012.

¿Qué parte del pacto recuerda usted?
(Sólo 29.6% “sí se enteró”)







6. Pobreza

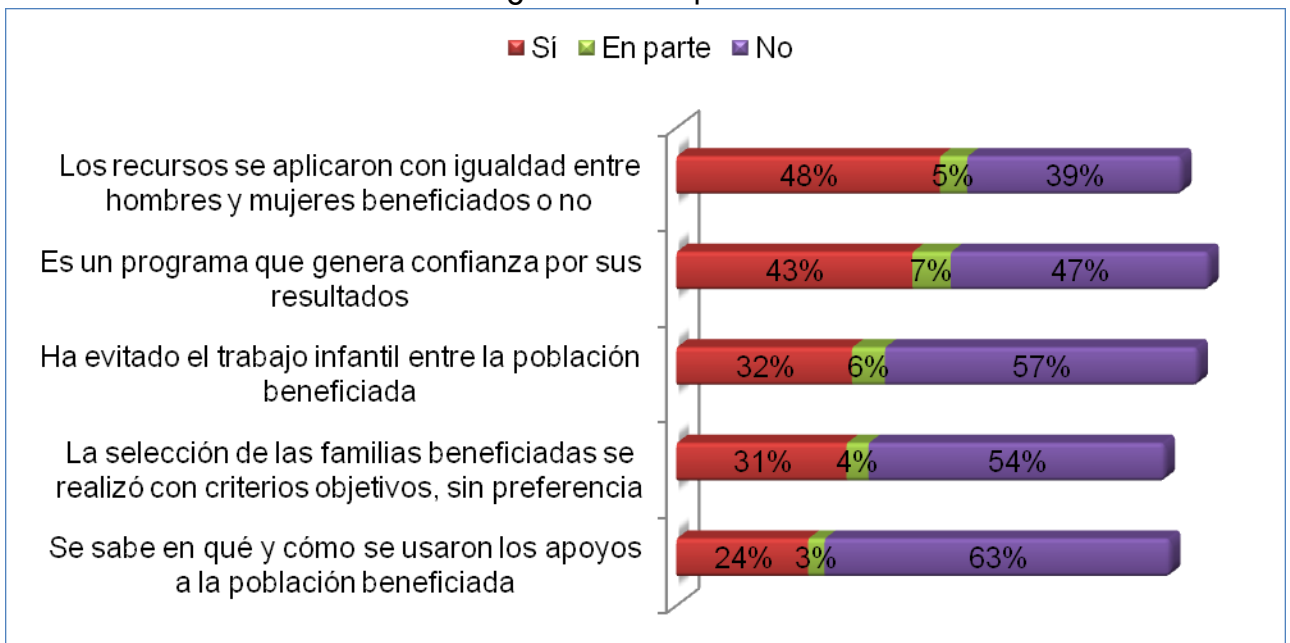


Qué se acerca más a lo que usted piensa: ¿el aumento en los niveles de pobreza que se anunció desde 2010 con el Censo de Población se debe más a...?



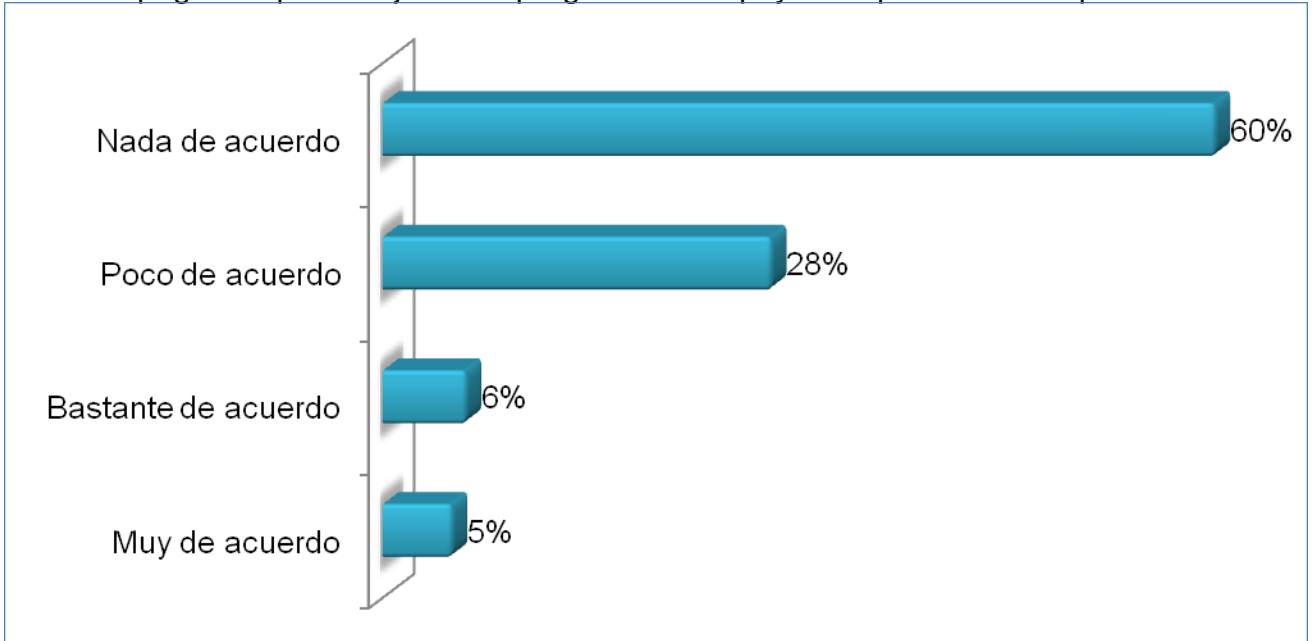
Con Ns/Nc = 100%

Con lo que usted sabe o ha escuchado del programa Oportunidades, ¿usted diría que...?



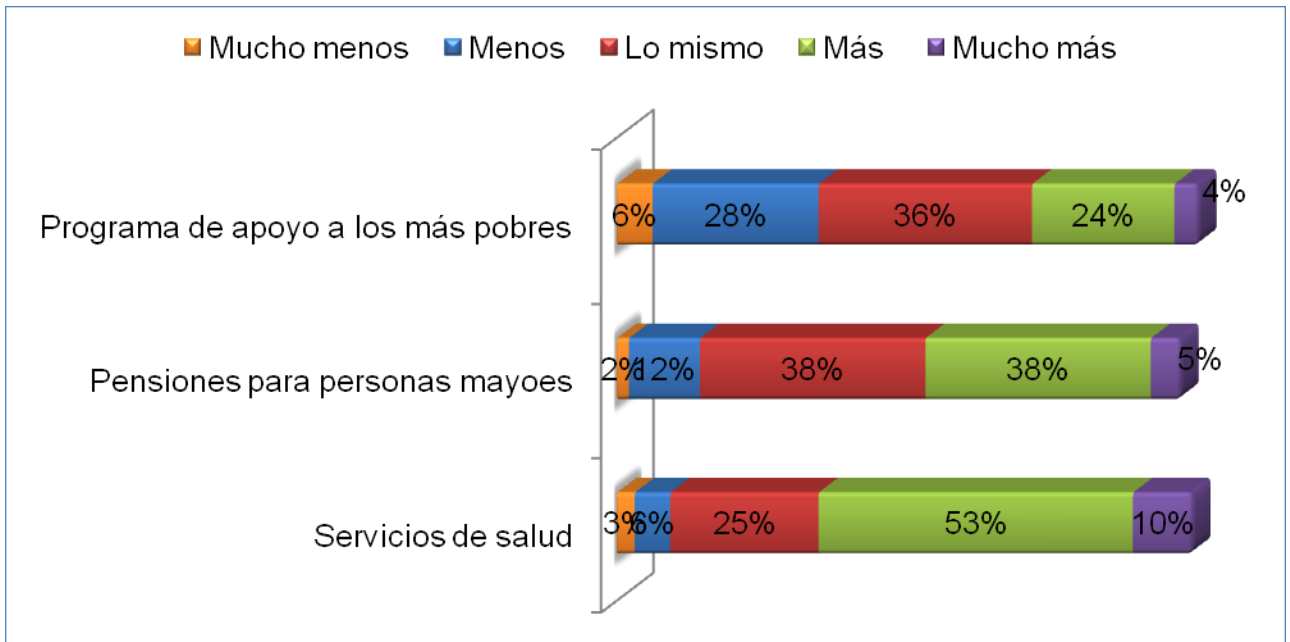
Con Ns/Nc = 100%

Dígame, ¿qué tan de acuerdo estaría usted con que se incrementaran los impuestos que pagamos para mejorar los programas de apoyo a la pobreza en el país?



Con Ns/Nc = 100%

Dígame, de las siguientes áreas de gasto público, usted considera que el gobierno debería gastar....



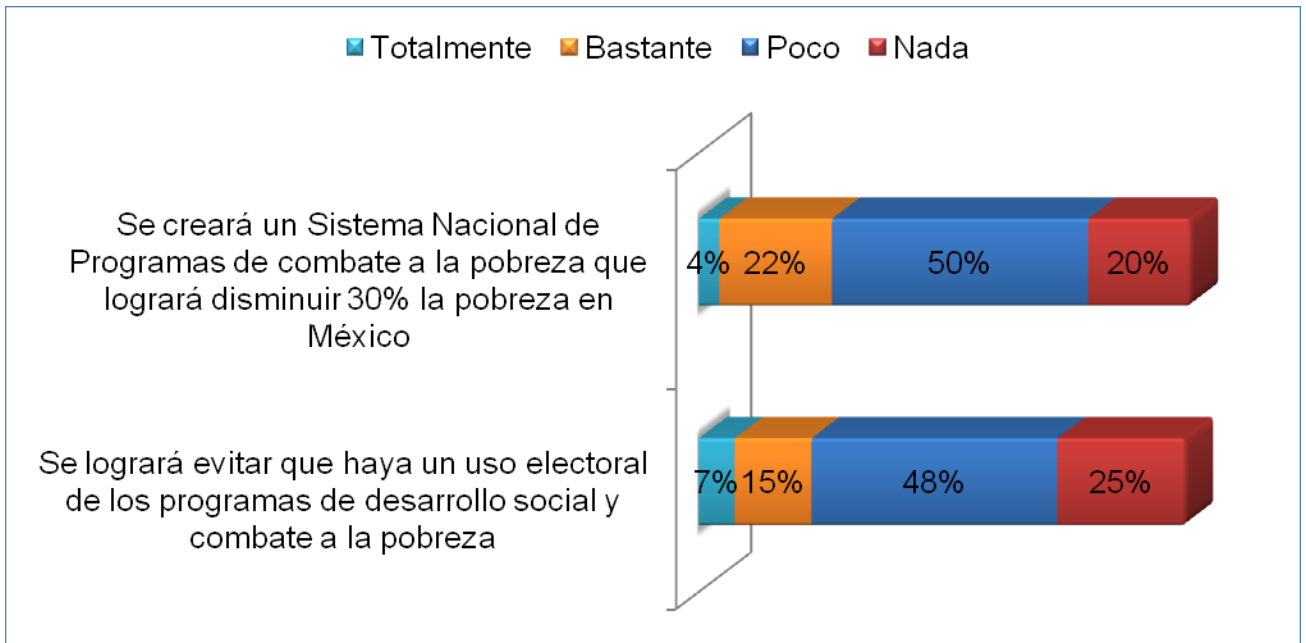
Con Ns/Nc = 100%

Fuente: BGC-Excelsior, "Rechazan impuestos contra pobreza", 21 de enero de 2013, disponible en www.bgc.com.mx (fecha de consulta: febrero de 2013).

Encuesta telefónica nacional, del 17 al 18 de enero de 2013.



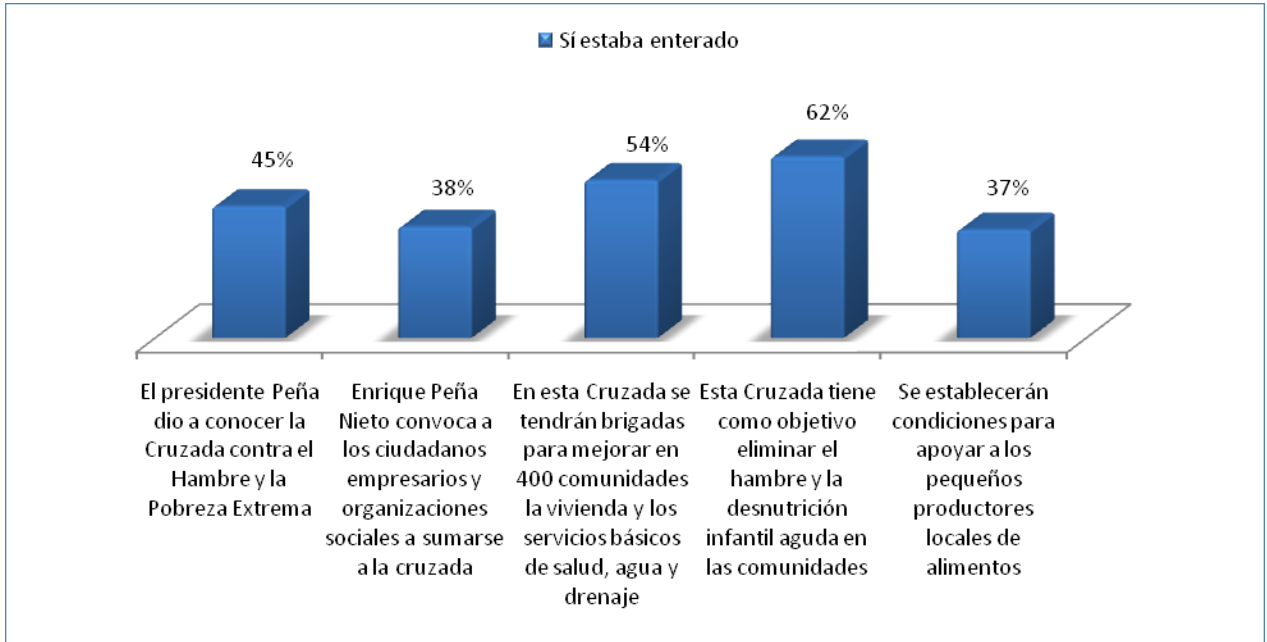
Dígame, con lo que usted ha visto o escuchado de la nueva administración, ¿qué tan seguro está usted de que ...?



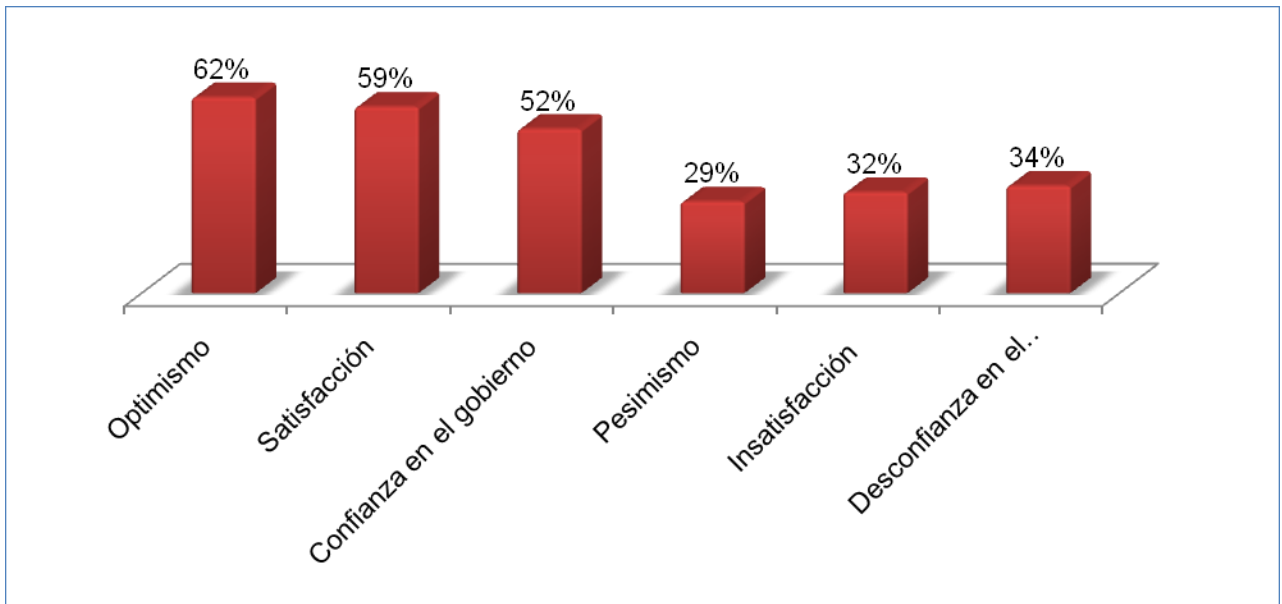
Con Ns/Nc = 100%



Dígame si antes de que yo se lo mencionara usted ya estaba enterado o no de que recientemente:

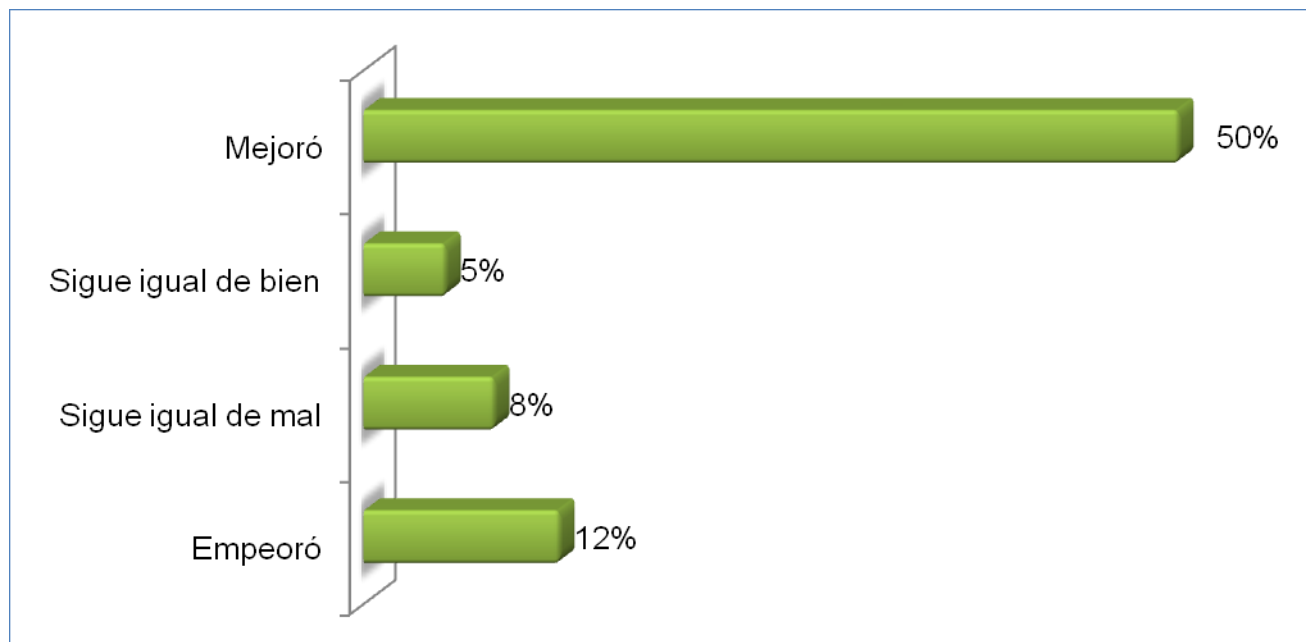


Recientemente el presidente Peña anunció la creación de la Cruzada Nacional contra el Hambre y la Pobreza Extrema para atender a la población en el campo y las ciudades a la que incluso no le alcanza para comer. Dígame, ¿qué sensación le dejan a usted estas noticias?



Con Ns/Nc = 100%

A raíz del anuncio de la Cruzada Nacional contra el Hambre y la Pobreza Extrema, ¿su opinión sobre Enrique Peña Nieto mejoró, sigue igual o empeoró?



Con Ns/Nc = 100%

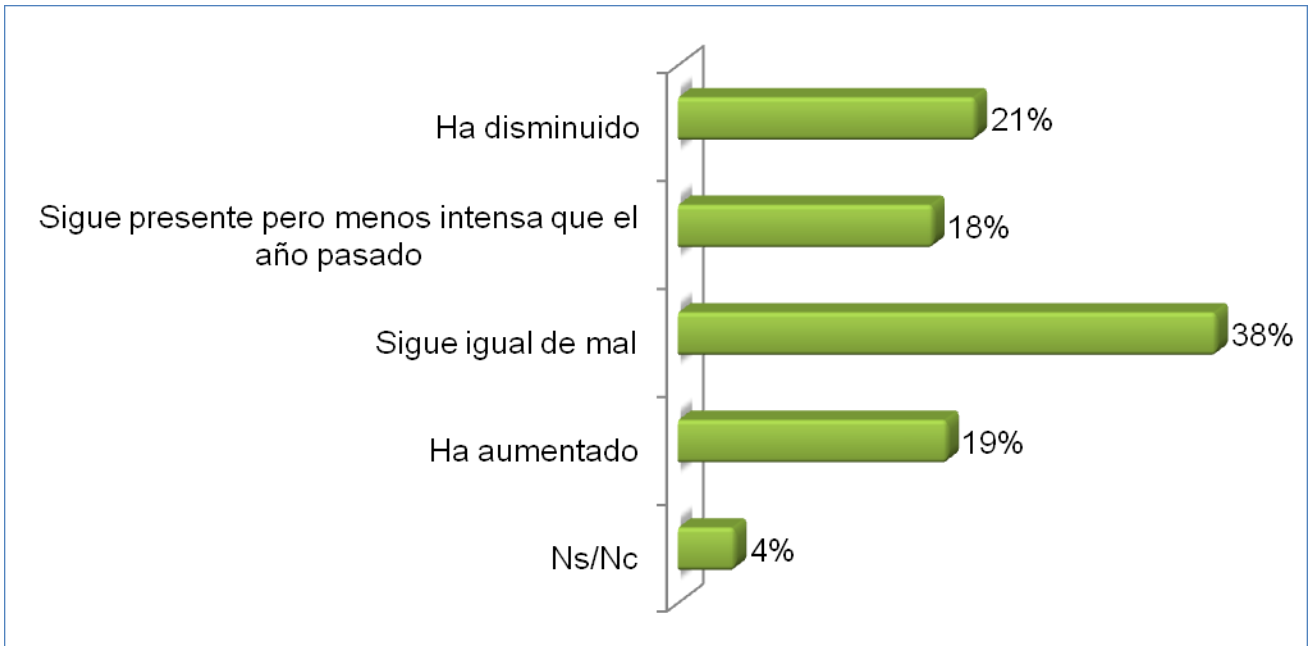




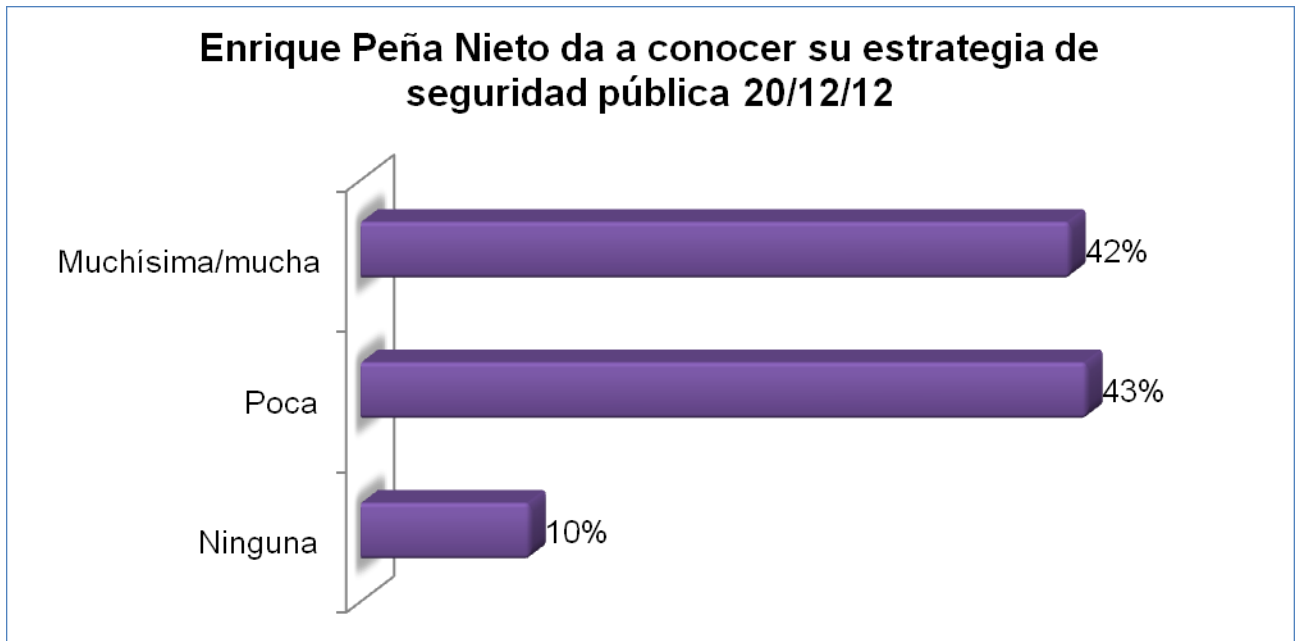
7. Seguridad pública



Comparado con el año pasado (diciembre de 2011), ¿cómo cree que está la situación de la violencia generada por el narcotráfico y crimen organizado en este momento?



¿Cuánta confianza tiene usted en el presidente Peña Nieto para protegerlo del crimen organizado?

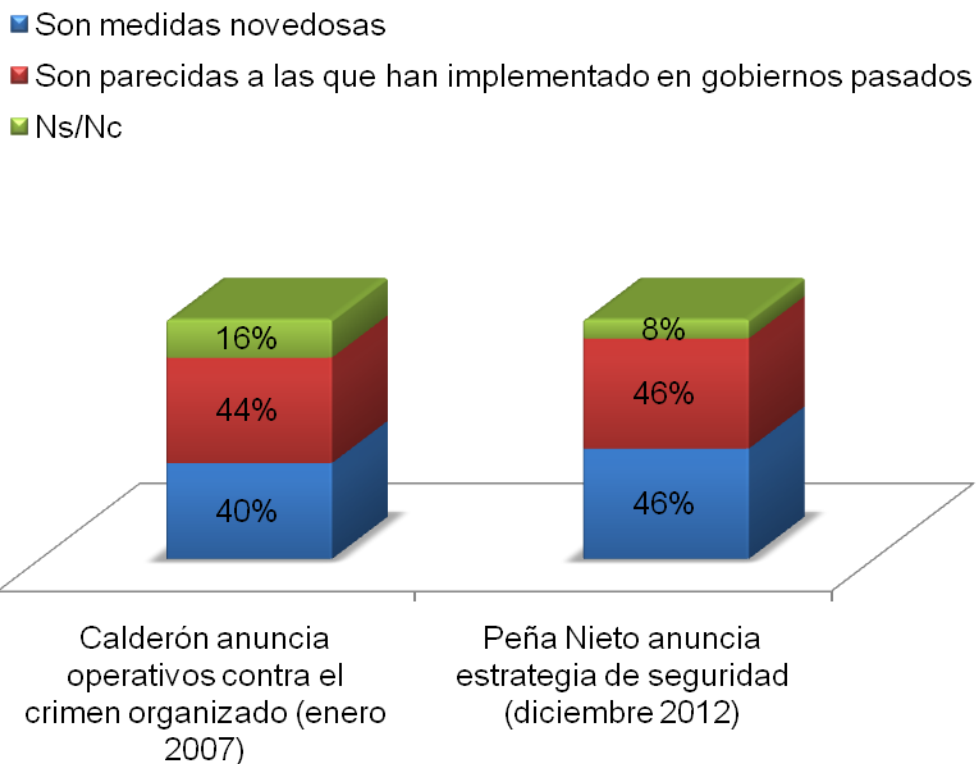


Con Ns/Nc = 100%

Fuente: BGC, "Acontecer Nacional y Opinión Pública", vol. XIII, núm. 1, 7 de enero de 2013, disponible en www.bgc.com.mx (fecha de consulta: enero de 2013).

Encuesta telefónica nacional, 19 y 20 de diciembre de 2012.

Con lo que usted sabe o ha escuchado de las medidas anunciadas,
¿a usted le parece que...?



Le voy a leer algunas de las acciones emprendidas por el presidente Enrique Peña Nieto para recuperar la seguridad pública en el país y combatir al crimen organizado. Dígame, ¿qué tan seguro está de que ayudará a recuperar la seguridad pública?

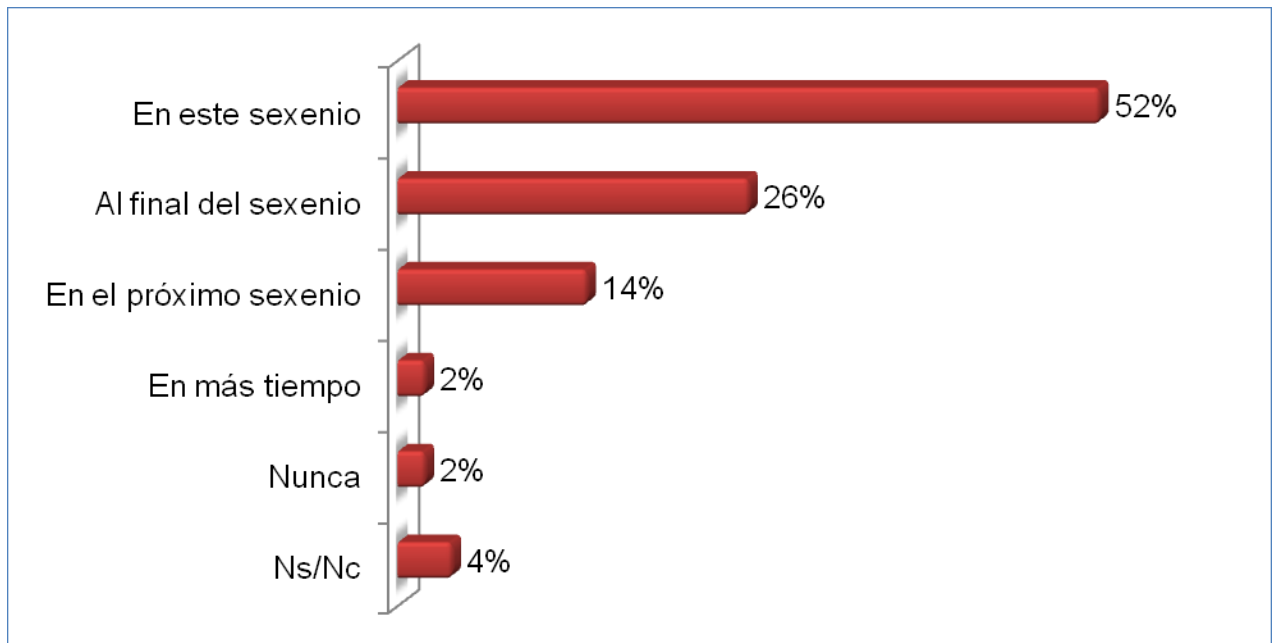


Con Ns/Nc = 100%

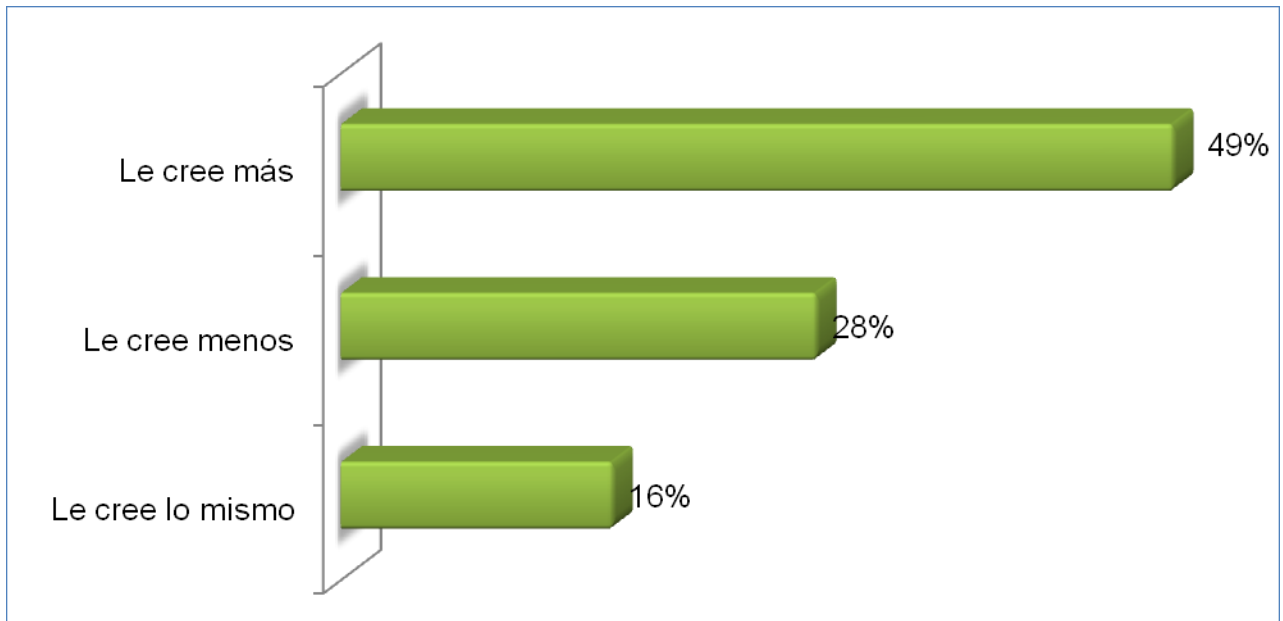
Fuente: BGC-Excélsior, "Avalan al Ejército en las calles", 7 de enero de 2013, disponible en www.bgc.com.mx (fecha de consulta: enero de 2013).

Encuesta telefónica nacional, del 19 al 20 de diciembre de 2012.

Ahora que conoce la estrategia del nuevo gobierno para recuperar la seguridad pública del país, ¿en cuánto tiempo cree usted que se verán resultados?



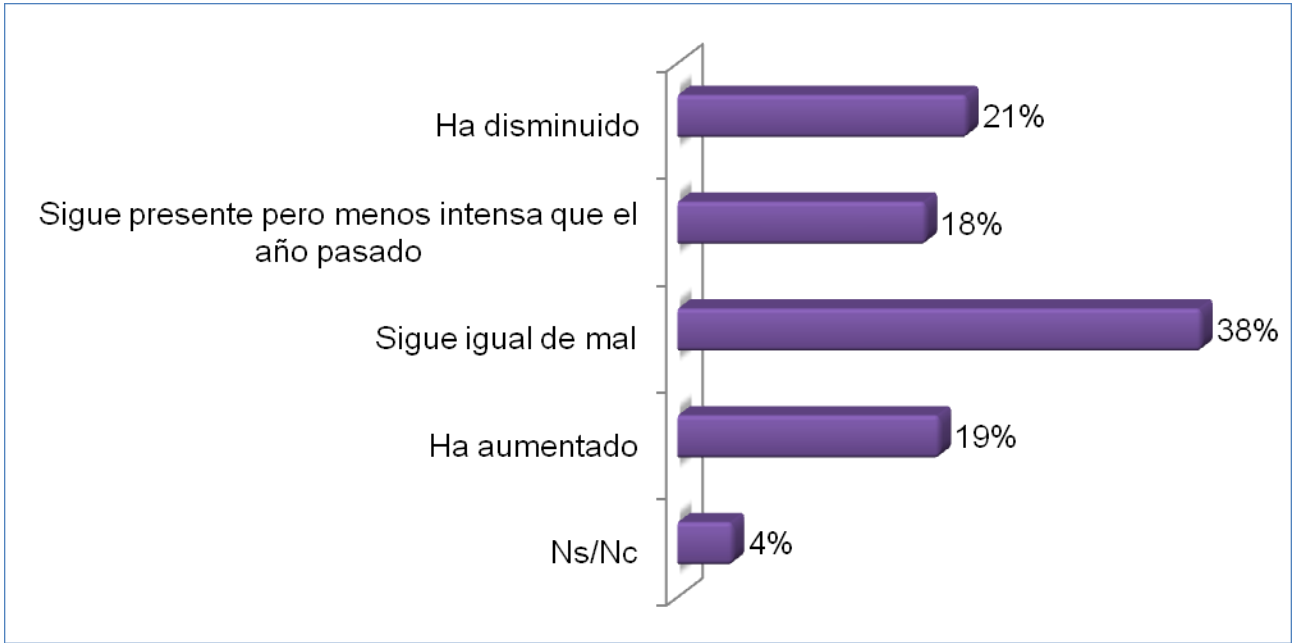
Dígame, respecto a Felipe Calderón, ¿usted le cree más o menos al presidente Peña Nieto cuando afirma que con estas medidas se logrará avanzar en el combate a la delincuencia?




Con Ns/Nc = 100%



Comparado con el año pasado (diciembre de 2011), ¿cómo cree que está la situación de la violencia generada por el narcotráfico y crimen organizado en este momento?



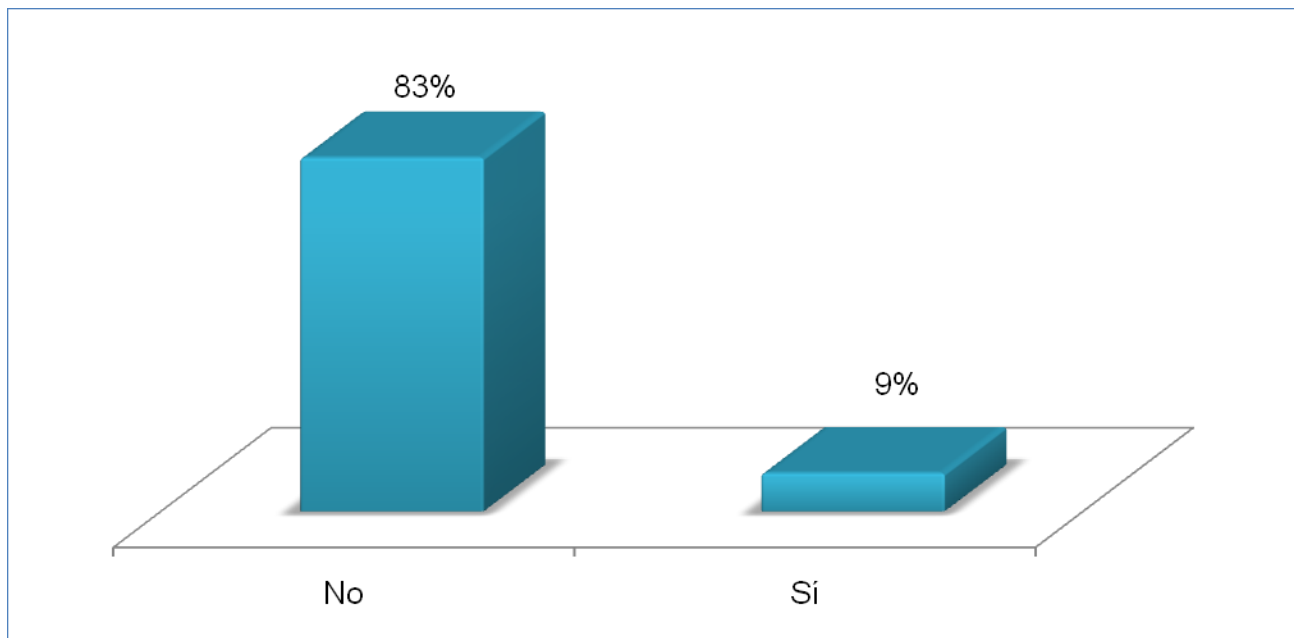




7.1. Liberación de Florence Cassez

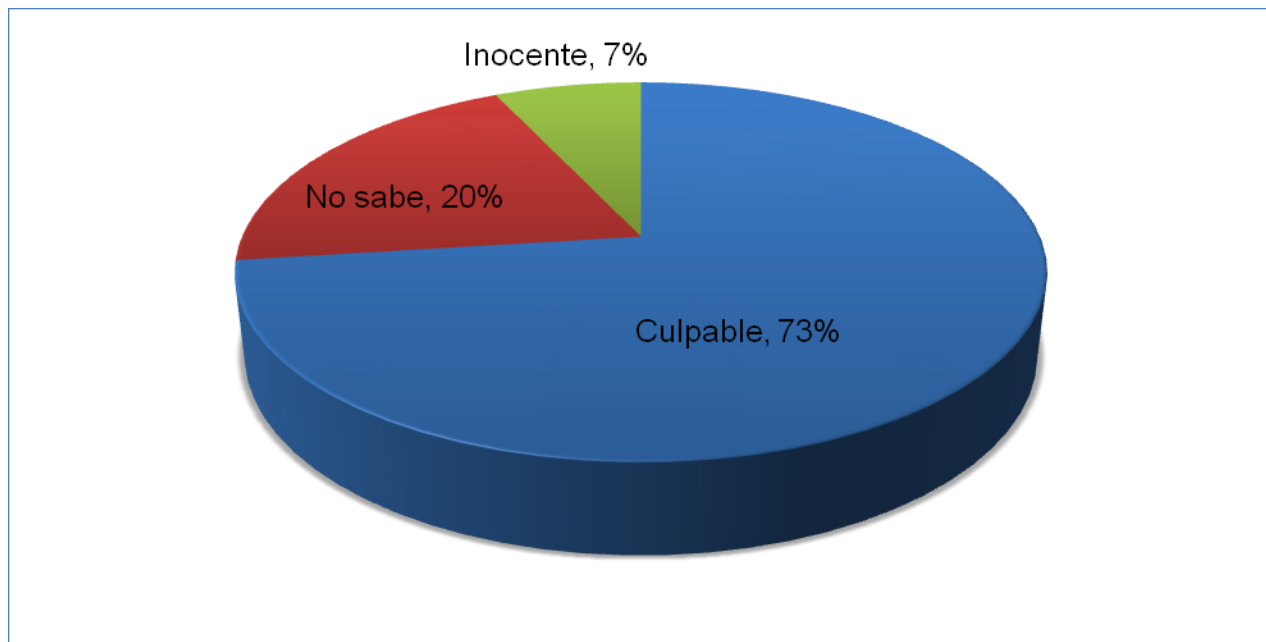


¿Está de acuerdo con la decisión de la Corte?

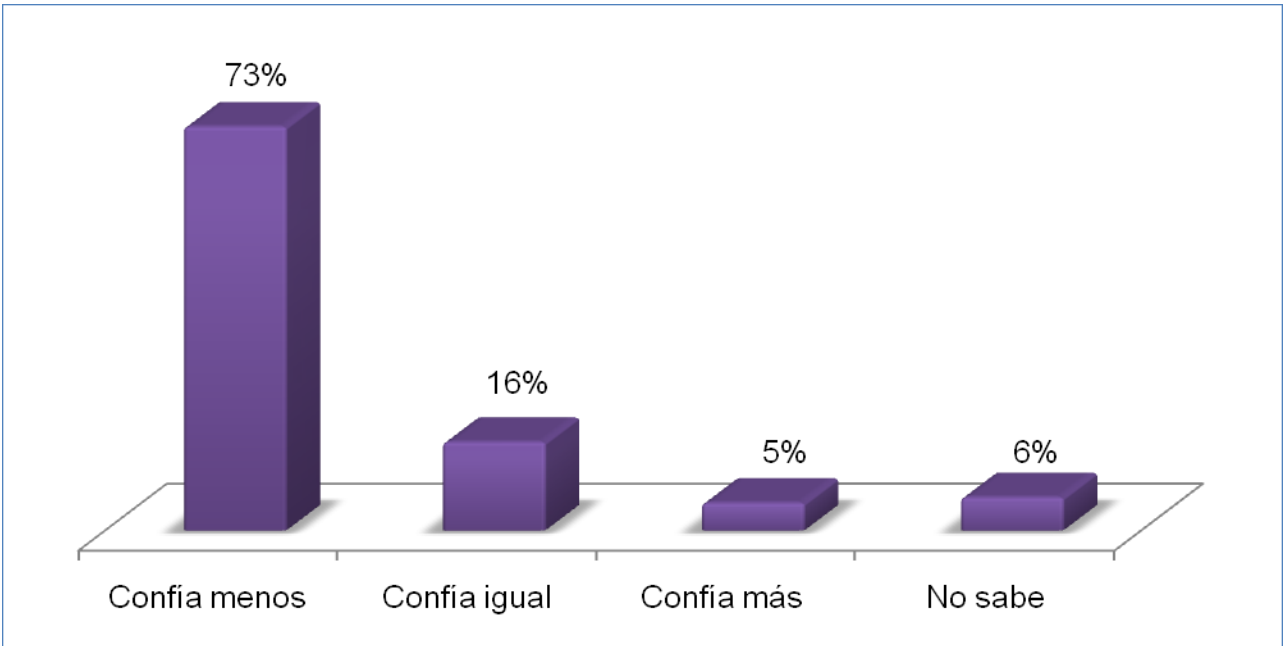


Con Ns/Nc = 100%

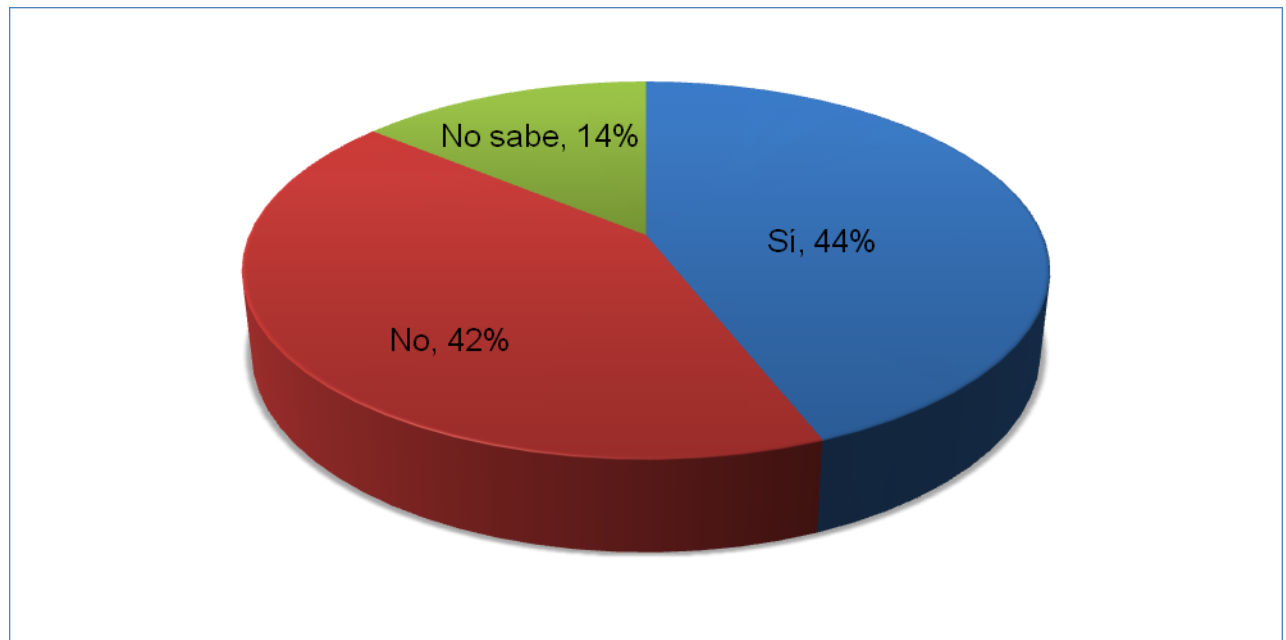
La SCJN no determinó si Cassez era culpable o inocente de secuestro, ¿en su opinión Florence Cassez es culpable o inocente?



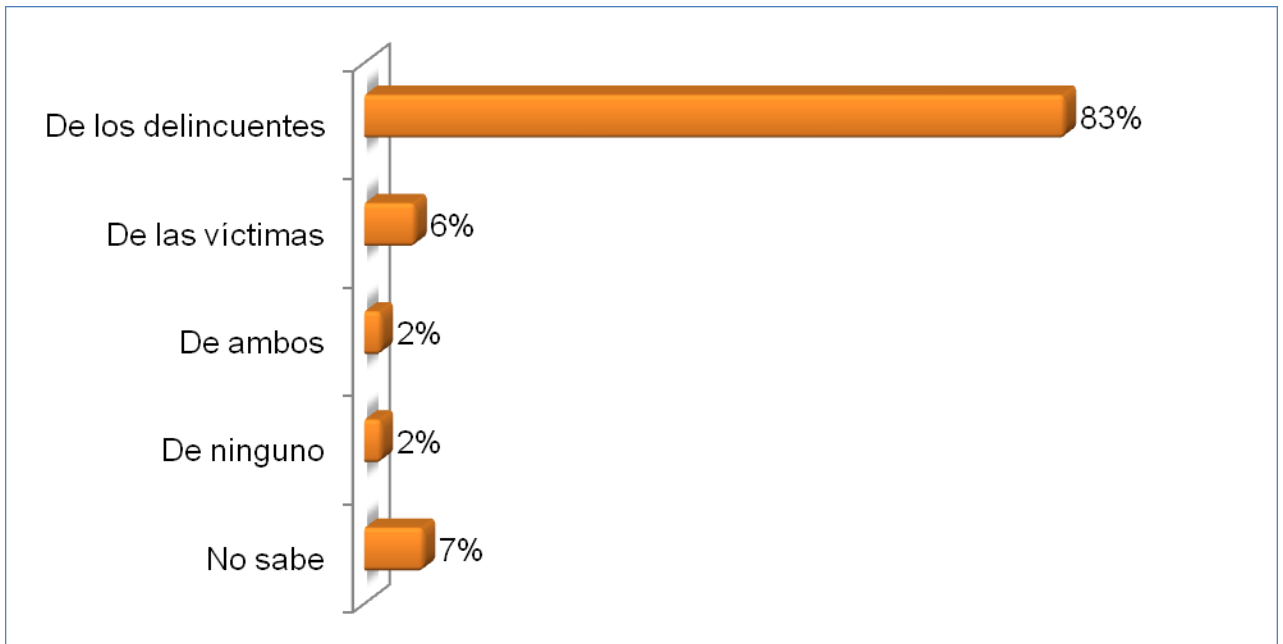
Con esta decisión de la Corte, ¿usted confía más, igual o menos en la justicia mexicana?



¿Cree usted que el actual gobierno federal se ha mantenido al margen de la decisión de la SCJN en el caso de Florence Cassez?



¿Cree que la Corte protege los derechos de las víctimas o de los delincuentes?

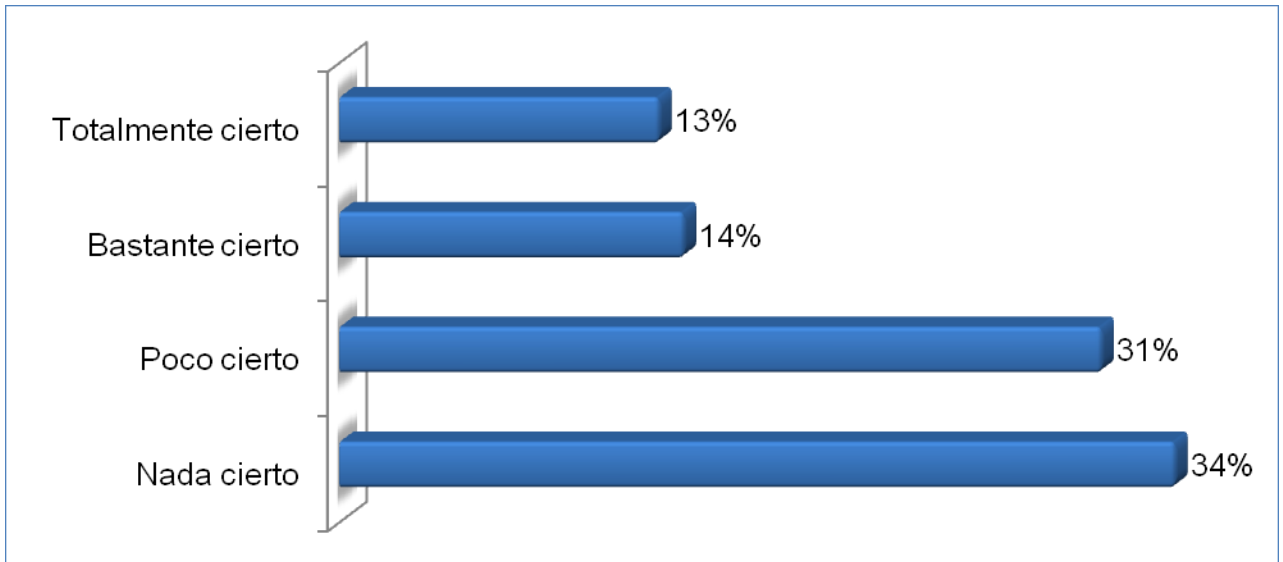


Fuente: *Reforma*, "Dudan de su inocencia", 24 de enero de 2013, disponible en www.reforma.com (fecha de consulta: enero de 2013).

Encuesta telefónica nacional, 23 de enero de 2013.

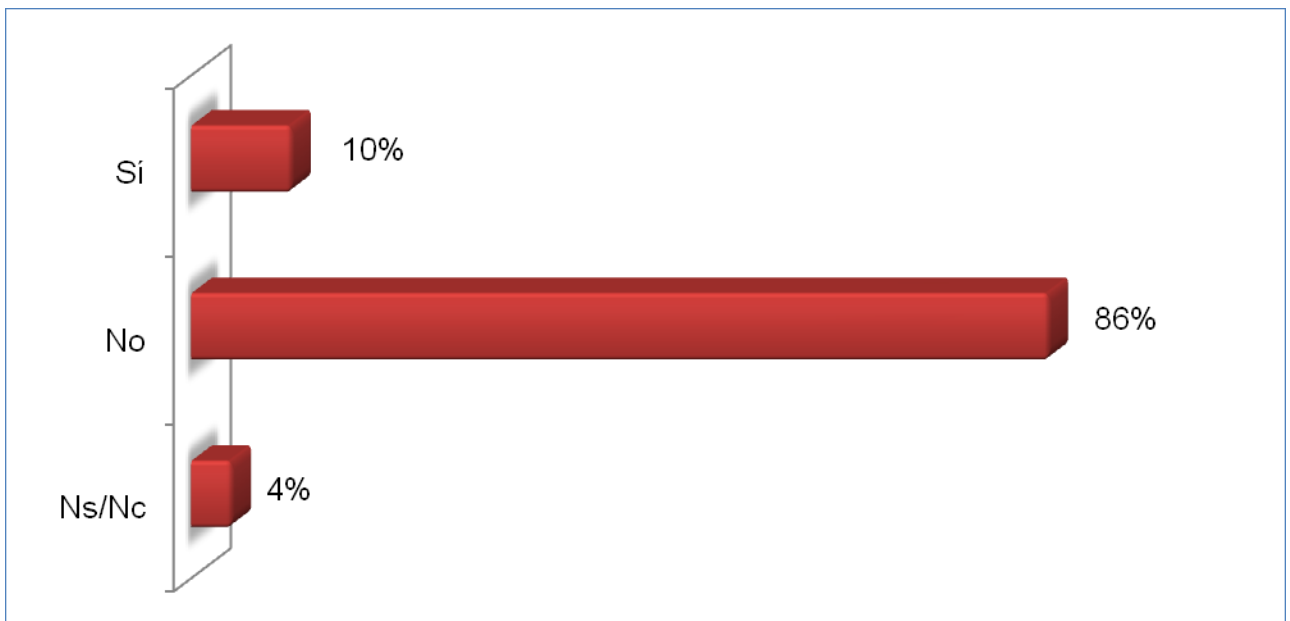


El gobierno francés y la defensa de Cassez han insistido que hubo irregularidades en todo el proceso contra ella desde que fue detenida, ¿qué tan cierto le parece a usted que hubo irregularidades en el proceso?



Con Ns/Nc = 100%

Con lo que usted sabe de todo el caso y de las posturas tanto de la defensa como de los secuestrados, ¿las violaciones a los derechos de Cassez en el momento de su detención son de suficiente gravedad como para que fuera liberada o no?



Centro de Estudios



Sociales y de Opinión Pública

El Centro de Estudios Sociales y de Opinión Pública
lo invita a visitarnos en nuestra dirección electrónica
<http://www.diputados.gob.mx/cesop/>