


Mujeres en el mundo

Día Mundial de la Población II de julio de 2013

Desde 1987 el Fondo de Población de las Naciones Unidas, UNFPA, celebra el II de julio como el Día Mundial de la Población con el fin de crear conciencia en el ámbito regional e internacional de la situación demográfica y su impacto en el desarrollo de cada país.



LXII LEGISLATURA CÁMARA DE DIPUTADOS

CÁMARA DE DIPUTADOS LXII LEGISLATURA

COMITÉ DEL CENTRO DE ESTUDIOS PARA EL ADELANTO DE LAS MUJERES Y LA EQUIDAD DE GÉNERO

CENTRO DE ESTUDIOS PARA EL ADELANTO DE LAS MUJERES Y LA EQUIDAD DE GÉNERO

Este Boletín "Mujeres en el mundo" proporciona datos estadísticos en los temas de fecundidad, esperanza de vida al nacer, salud, migración y la participación en la toma de decisiones. De esta manera es posible conocer la posición de las mujeres de México respecto a la situación mundial en lo que respecta a la población; sin duda, ampliando el conocimiento sobre estos temas.

Esta información se elaboró con el fin de apoyar a las diputadas y los diputados de la presente Legislatura, instancias públicas, académicas, organismos internacionales y OSC como insumos del Día Mundial de la Población, desde la mirada de la situación de las mujeres.

- China, India, Estados Unidos, Indonesia y Brasil son los países con el mayor número de mujeres. Casi la mitad de la población mundial de mujeres está en estos países.
- México se sitúa en el lugar 11, en 2010 hay pocos más de 112 millones de personas, de las cuales 57 millones son mujeres y 55 millones hombres. A nivel nacional hay 95 hombres por cada 100 mujeres¹.

Mujeres y hombres

- Hay aproximadamente 57 millones más hombres que mujeres en el mundo. A nivel global los porcentajes son casi iguales, 50.4 y 49.6 por ciento.
- Ucrania, Letonia y Estonia son los países donde existe una mayor proporción de mujeres respecto a la de los hombres, también sobresalen China, India y Pakistán
- En la mayoría de los países hay más mujeres que hombres, pero en los países más poblados de Asia hay un mayor número de hombres que de mujeres.

Fecundidad

Las mujeres de la República de Níger, Afganistán, Somalia, Uganda, República Democrática del Congo y Burkina Faso -en promedio- tienen más de 6 hijos. De manera contraria, en China, Macao SAR China, Hong Kong SAR, Bosnia y Herzegovina, Corea, Polonia, Japón y Singapur las mujeres tienen -en promedio- sólo 1 hijo.

Esperanza de vida

Según una estimación que aporta la Organización de las Naciones Unidas, ONU, la esperanza de vida al nacer aumentó de 30 a 67 años en el periodo de 1800 a 2005, lo que dio lugar a un veloz crecimiento de la población: ésta ha pasado de 1.000 millones en el año de 1810 a más de 7.000 millones en el año 2012². Esta cifra aumentará a 9.000 millones de habitantes para el 2043. De acuerdo a las estimaciones de población de UNFPA "la mayor parte de este incremento ocurrirá en los países más pobres y de alta fecundidad"³.

Actualmente, las mujeres de Japón, China, Hong Kong SAR, Francia, Suiza, Italia, España y Australia tienen la esperanza de vida más alta, se calcula de 84 años. En contraste las mujeres de Afganistán, Nigeria y Lesotho tienen una esperanza de vida de menos de 50 años.

Adultas mayores

La población de mujeres de más de 60 años de edad creció 3.7 veces de 1950 a 2010, es decir, de ser 113 millones de adultas mayores en el año 1950, en el año 2010 eran 413 millones.

En México en 2010 la población de más de 60 años representaba el 6.3% de la población total. Se prevé que para el 2030 las mujeres de 60 años y más representen el 18.7% del total de las mujeres y los hombres el 16.2% del total de la población⁴.

Salud

- En los países de ingresos medio-altos, los traumatismos por accidentes de tránsito son la principal causa de mortalidad entre las adolescentes.
- El 99% del medio millón de muertes maternas que se registran cada año se produce en países en desarrollo.
- El cáncer de mama es el tipo de cáncer más mortífero entre las mujeres de 20 a 59 años en los países de ingresos altos.
- A nivel mundial, las enfermedades cardiovasculares, a menudo consideradas un problema "masculino", son la principal causa de mortalidad entre las mujeres.

Migración

La migración internacional se ha incrementado para hombres y mujeres; sin embargo, existen más y más mujeres que migran, incluso en algunas áreas sobrepasan el número de hombres. En el año 2010 se esperaban a más de 213 millones de personas migrantes en el mundo, incrementándose en 37 por ciento lo que se había registrado en el año de 1990.

La participación de las mujeres en la migración internacional es baja en la región de Asia occidental, 39 por ciento, seguida de la parte del sur y norte de África con 43 por ciento de mujeres migrantes. En el otro extremo, se tiene a la región de Europa oriental con 57 por ciento de migrantes internacionales, cifra similar a la observada en Asia central (55%) y el norte de Europa con 53 por ciento de migración internacional femenina.

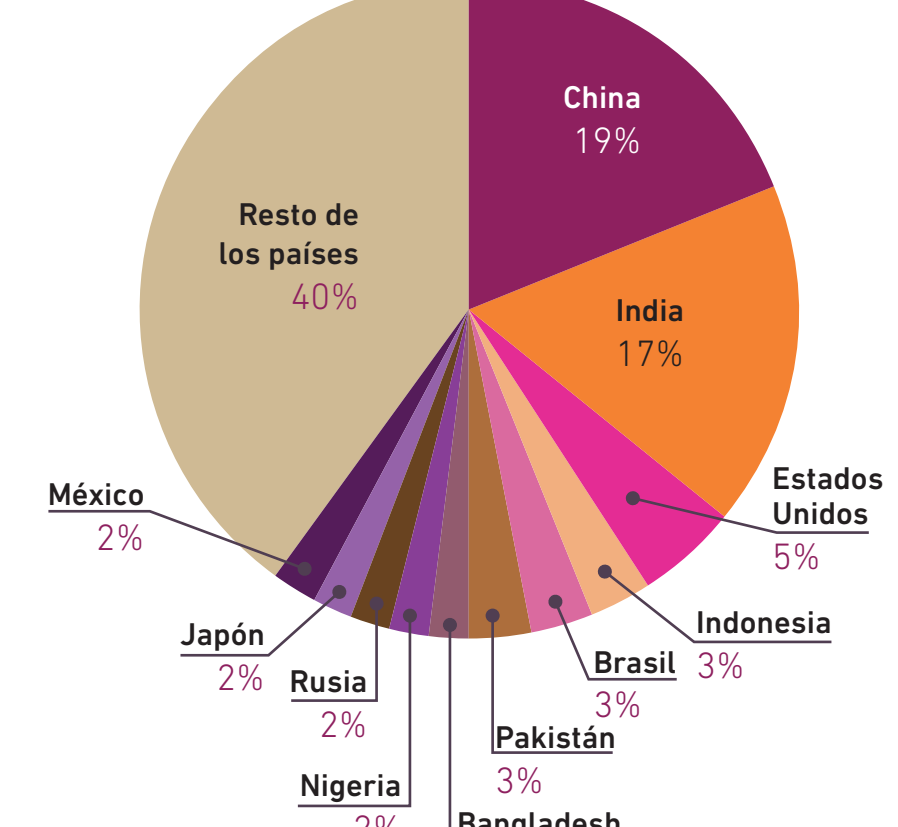
1 INEGI. Censo de Población y Vivienda 2010. Estados Unidos Mexicanos /Población total por entidad federativa y edad desplegada según sexo. <http://www.un.org/es/events/populationday/background.shtml>

2 Discurso del Sr. Diego Palacios, Representante de UNFPA México, Día Mundial de la Población 2011. http://www.unfpa.org.mx/noticias/unfpa_11072011_DP.pdf

3 UNFPA México. Población y desarrollo. <http://www.unfpa.org.mx/situacion%20m%20mexico.php>

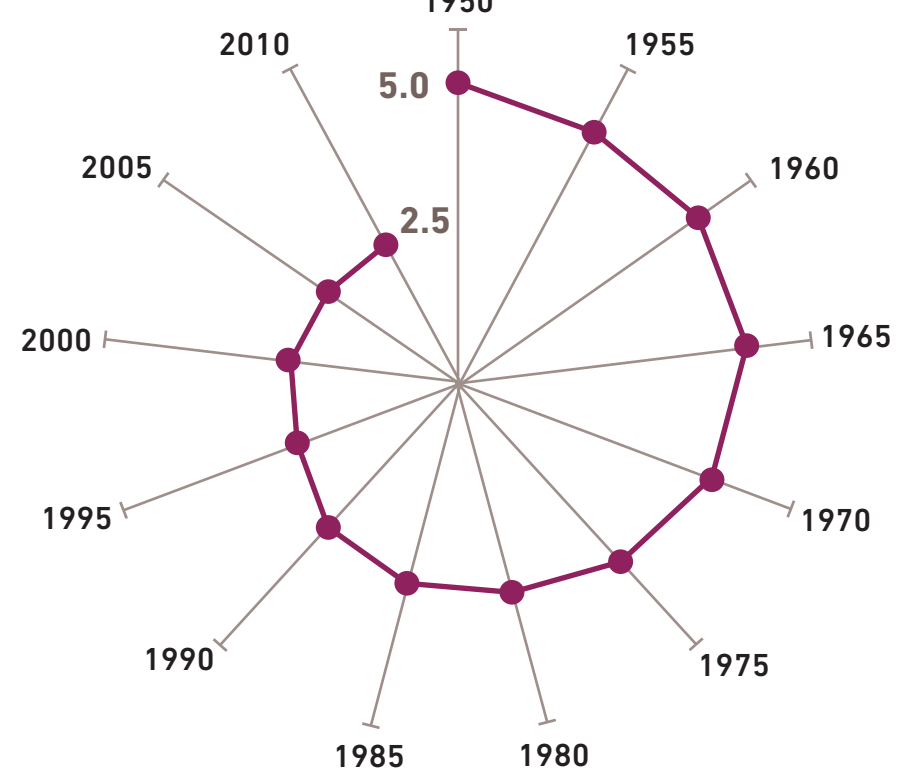
4 OMS (2009). Salud de la mujer. Nota descriptiva N° 334, Noviembre de 2009.

Distribución porcentual de las mujeres en el mundo por país de residencia, 2010



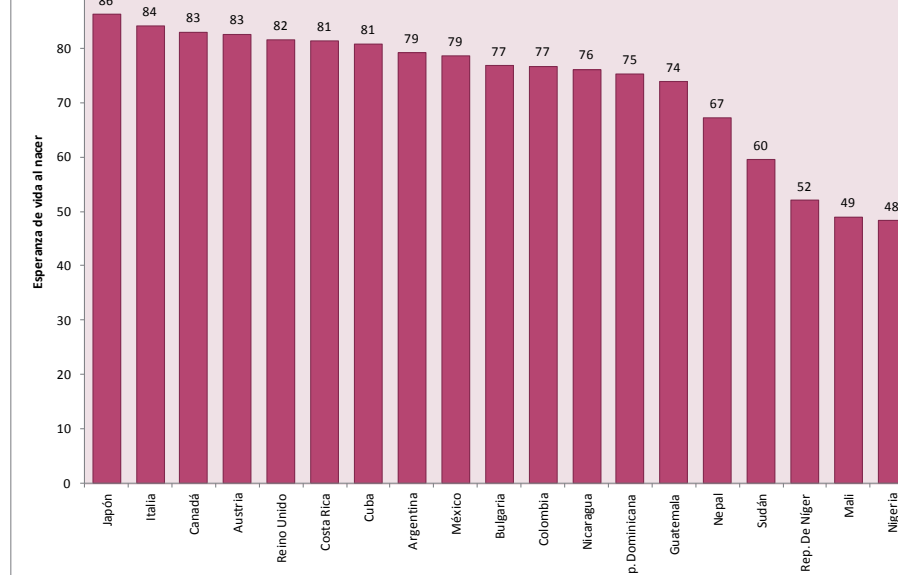
Fuente: United Nations (2010). The World's Women 2010. Trends and Statistics. Department of Economic and Social Affairs, New York.

Tasa de fecundidad mundial, 1950-2010



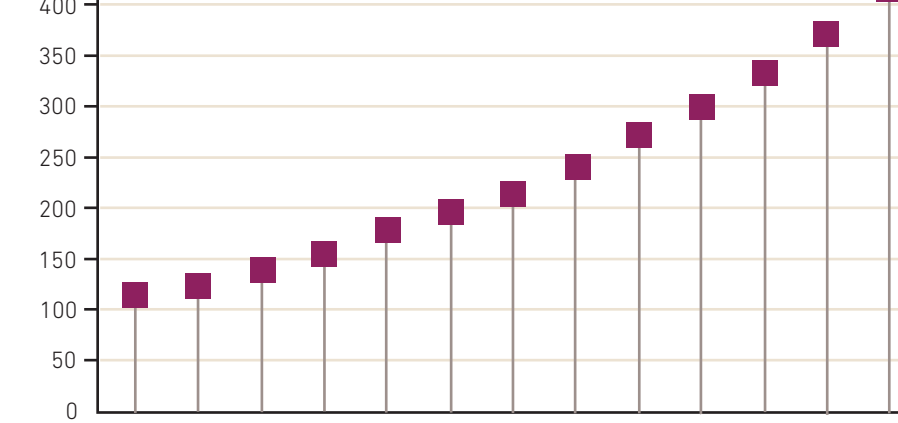
Fuente: United Nations (2010). The World's Women 2010. Trends and Statistics. Department of Economic and Social Affairs, New York.

Esperanza de vida al nacer



Fuente: United Nations (2010). The World's Women 2010. Trends and Statistics. Department of Economic and Social Affairs, New York.

Número de mujeres de 60 años y más en el mundo, 1950-2010



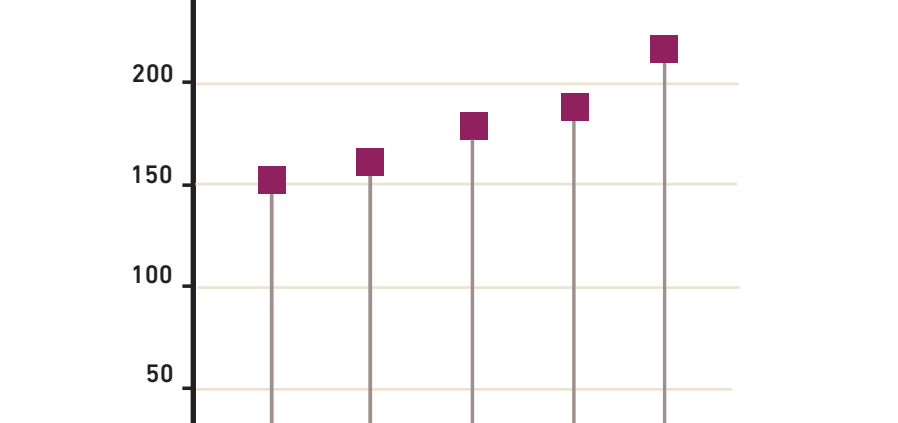
Fuente: United Nations (2010). The World's Women 2010. Trends and Statistics. Department of Economic and Social Affairs, New York.

10 principales causas de defunción entre las mujeres (2004). Escala mundial

Orden	Causa	Muertes (miles)	%
1	Cardiopatía isquémica	3371	12.2
2	AVC ₁	3051	11.1
3	IRA ₂	2014	7.3
4	EPOC ₃	1405	5.1
5	Enfermedades diarreicas	1037	3.8
6	VIH/SIDA	1013	3.7
7	Diabetes mellitus	633	2.3
8	Prematuridad y BPN ₄	567	2.1
9	Infecciones neonatales	546	2.0
10	Cardiopatía hipertensiva	530	1.9

1 Accidentes vasculares cerebrales.
2 Infecciones de las vías respiratorias bajas.
3 Enfermedad pulmonar obstructiva crónica.
4 Bajo peso al nacer.
Fuente: Organización Mundial de la Salud.

Número de mujeres migrantes en el mundo, 1990-2010



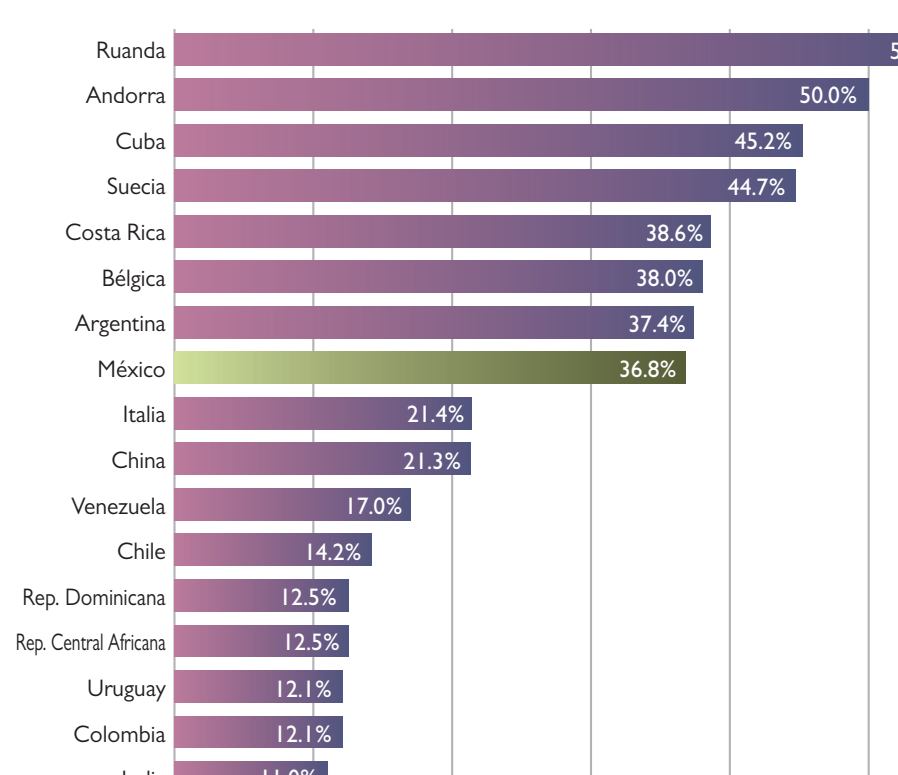
Fuente: United Nations (2010). The World's Women 2010. Trends and Statistics. Department of Economic and Social Affairs, New York.

¿Cómo están las mujeres en el mundo en la participación en la toma de decisiones?

Cámaras Bajas o Únicas

- Actualmente sólo 14 mujeres tienen la posición de Jefas de Estado o Jefas de Gobierno en el mundo.
- A nivel mundial, Ruanda registra la mayor participación política de las mujeres en las Cámaras Bajas o Únicas, 56.3 por ciento está integrada por mujeres. Le sigue Andorra con 50 por ciento, Cuba con 45.2 por ciento y Suecia con 44.7 por ciento de participación femenina.
- En países como Costa Rica, Bélgica, Argentina y México se observa una participación de las mujeres de entre 36 y 38 por ciento. Por debajo de éstos, se encuentran Italia y China con 21 por ciento de mujeres en la Cámara.
- Los países que tienen una menor participación política de las mujeres en esta esfera son India con 11 por ciento, Colombia y Uruguay con 12.1 por ciento, Chile 14.2 por ciento y Venezuela con 17 por ciento de representación femenina.

Porcentaje de mujeres en las Cámaras Bajas o Únicas de los Parlamentos de algunos países del mundo (febrero de 2013)

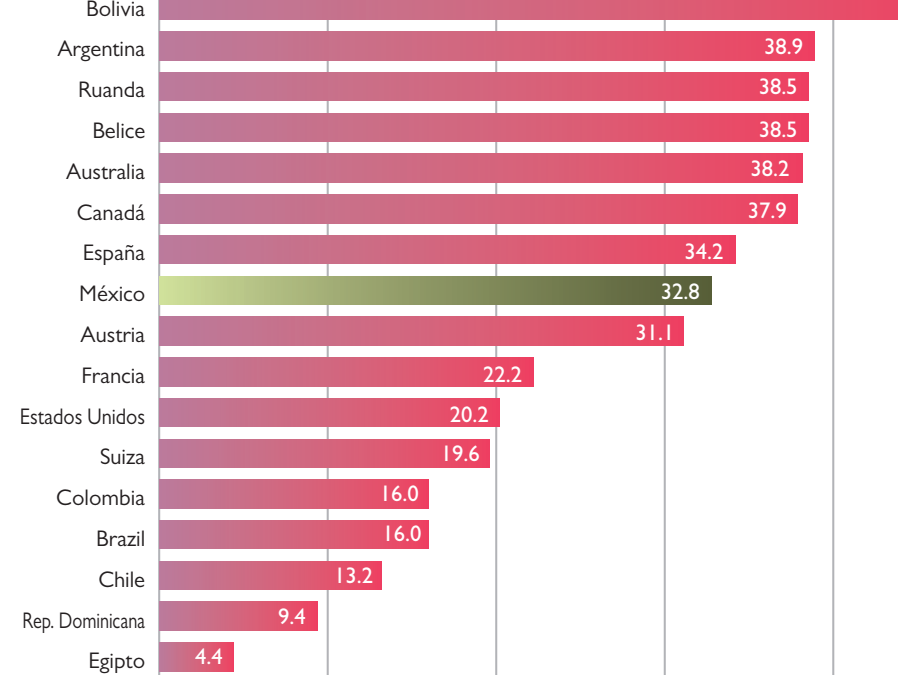


Fuente: Women in National Parliaments, February 2013.

Cámaras Altas o Senado

- Bolivia registra la mayor participación política de las mujeres en las Cámaras Altas o Senado, 47.2 por ciento. Le sigue Burundi y Bélgica con 46.3 y 40.8 por ciento, respectivamente.
- Argentina, Ruanda, Belice y Australia superan la proporción de 38 por ciento de mujeres en la Cámara.
- México, Austria y España se encuentran en un rango de participación femenina de 31 a 24 por ciento.
- Los países que tienen una menor participación política de las mujeres en esta esfera son Egipto con 4.4 por ciento, Dominica con 9.4 por ciento, Chile 13.2 por ciento, Brasil y Colombia con 16 por ciento de representación femenina.

Porcentaje de mujeres en las Cámaras Altas o Senado de algunos países del mundo (febrero de 2013)



Fuente: Women in National Parliaments, February 2013.

MESA DIRECTIVA
Dip. Francisco Agustín Arroyo Vieyra
Presidente
Dip. Patricia Elena Retamero Vega
Dip. José González Morfín
Dip. Aleida Alavez Ruiz
Vicepresidentes
Dip. Tanya Rellistab Carriego
Dip. Xavier Azuara Zúñiga
Dip. Ángel Cedillo Hernández
Dip. Javier Orozco Gómez
Dip. Magdalena del Socorro Nuñez Monreal
Dip. Marilyn Gómez Pazos
Dip. Fernando Briceles Sahagún
Secretarios

SECRETARÍA GENERAL
Mtro. Mauricio Farah Gebara
Secretario
Lic. Juan Carlos Delgado Salas
Secretario de Servicios Parlamentarios
Lic. Marko Antonio Cortés Mendoza
Coordinador de los Centros de Estudio

COMITÉ DEL CEAMEG
Dip. Flor de María Pedraza Aguilera
Presidenta
Dip. María de Jesús Huerta Reza
Dip. Delina Elizabeth Guzmán Díaz
Secretarías
Dip. María de las Nieves García Fernández
Dip. Cristina González Cruz
Dip. Blanca Jiménez Castillo
Dip. Magdalena del Socorro Nuñez Monreal
Dip. Bárbara Gabriela Romo Fonseca
Dip. Dora María Guadalupe Talamante Lemas
Dip. Aída Fabiola Valencia Ramírez
Dip. Lorena Iveth Valles Sampredo
Integrantes

CEAMEG
Lic. María Isabel Velasco Ramos
Directora General
Mtra. Nuria Gabriela Hernández Abarca
Directora de Estudios Jurídicos de los Derechos Humanos de las Mujeres y la Equidad de Género
Mtra. Milagros del Pilar Herrero Buchanan
Directora de Estudios Sociales de la Posición y Condición de las Mujeres y la Equidad de Género
Lic. Fabiola Herrera García
Coordinadora Técnica
Mtra. Rossana Hernández Dávila
Autora
Marcela Méndez Navarro
Diseño
Leslie Villalba Olvera
Apoyo técnico