

Encuesta telefónica acerca de la Reforma Educativa y las marchas de los maestros

Septiembre de 2013



Metodología

Número de entrevistas:	632 encuestas.
Nivel de confianza:	95%.
Margen de error:	+/- 3.9 %.
Diseño, muestreo y análisis:	Centro de Estudios Sociales y de Opinión Pública
Operativo de llamadas:	21 y 22 de septiembre de 2013 Se realizaron 7 014 llamadas: 632 aceptadas, 2 124 rechazadas y 4 258 no contestaron
Método de muestreo:	Aleatorio sistemático con probabilidad proporcional al número de líneas telefónicas en las entidades federativas
Unidad de muestreo:	Hombres y mujeres de 18 años y más con teléfono fijo que residen en el territorio nacional.

Principales Hallazgos

- En la encuesta telefónica del CESOP, levantada en septiembre, un amplio margen de los entrevistados (78%) mencionó estar enterado de la Reforma Educativa. Posteriormente, cuando se les preguntó su opinión de esta reforma, el 51% manifestó estar “de acuerdo” con ella, mientras que el 35% mencionó estar en “en desacuerdo”; el resto tomó un posición neutral o no emitió opinión.
- Pese a que la proporción de opiniones positivas es mayor a las negativas, el apoyo a la Reforma Educativa se ha reducido si se compara con los resultados de la encuesta levantada en junio de este año. En ese mes, el 65% de los entrevistados estaba “de acuerdo” con esta modificación y el 24% estaba “en desacuerdo”. Así el apoyo a la reforma ha bajado en 14 puntos porcentuales respecto a la última medición.
- Sobre el mismo tema, cinco de cada diez (49% de los entrevistados) dijo que, en su opinión, la Reforma Educativa mejorará la calidad de la educación en México y casi tres de cada diez (27%) dijo que la empeorará.

Principales Hallazgos

- A continuación, se preguntó acerca de las marchas que los maestros inconformes con la Reforma Educativa han organizado en diversas partes del país. Casi nueve de cada diez entrevistados (89%) dijo estar enterado de las marchas.
- Respecto a los reclamos y demandas de los docentes el 37% dijo estar “de acuerdo” con ellas y el 50% se manifestó “en desacuerdo”. Si se compara con la medición hecha en mayo, el apoyo a los posicionamientos de los maestros ha aumentado, ya que en esa medición sólo dos de cada diez encuestados (20%) dijo estar “de acuerdo” con éstos y el 55% se expresó “en desacuerdo”.
- También acerca de las marchas, más de cuatro de cada diez entrevistados (44%) dijo estar “de acuerdo” con que se utilice la fuerza pública para liberar el paso de las avenidas que los maestros ocupen; el mismo porcentaje (44%) dijo estar “en desacuerdo” con esta posición.

Principales Hallazgos

- Finalmente, se exploró sobre la opinión del derecho a la manifestación entre los que participaron en el estudio. Cuando se les leyó la frase: “es legítimo el derecho a manifestarse, incluso si esto afecta a terceros”, el 39% dijo estar “de acuerdo” con ella y el 53% expresó estar “en desacuerdo”.
- De igual manera se les dijo a los encuestados la frase: “el Estado debe ser capaz de detener una manifestación violenta, incluso si esto implica hacer uso de la fuerza pública”. Casi cinco de cada diez (49%) mencionó estar “de acuerdo” con la frase y cuatro de cada diez (42%) dijo estar “en desacuerdo”.

Resumen de contenidos

Reforma educativa

- Conocimiento y opinión de la reforma educativa

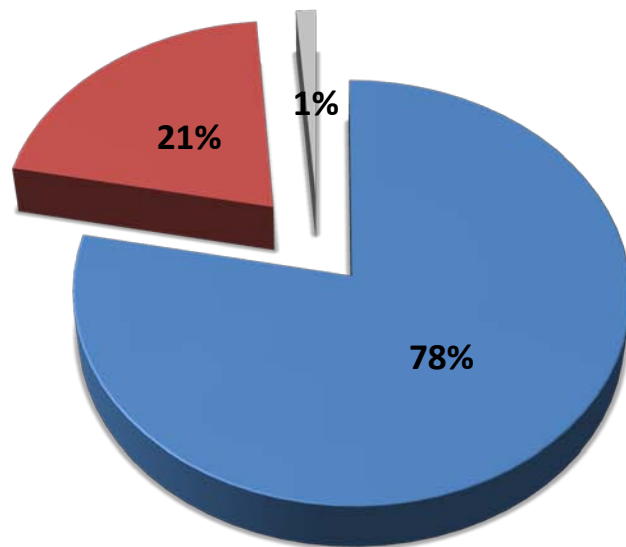
Marchas de maestros y el derecho a manifestarse

- Conocimiento y opinión de las marchas
- Derecho de manifestarse

Reforma educativa

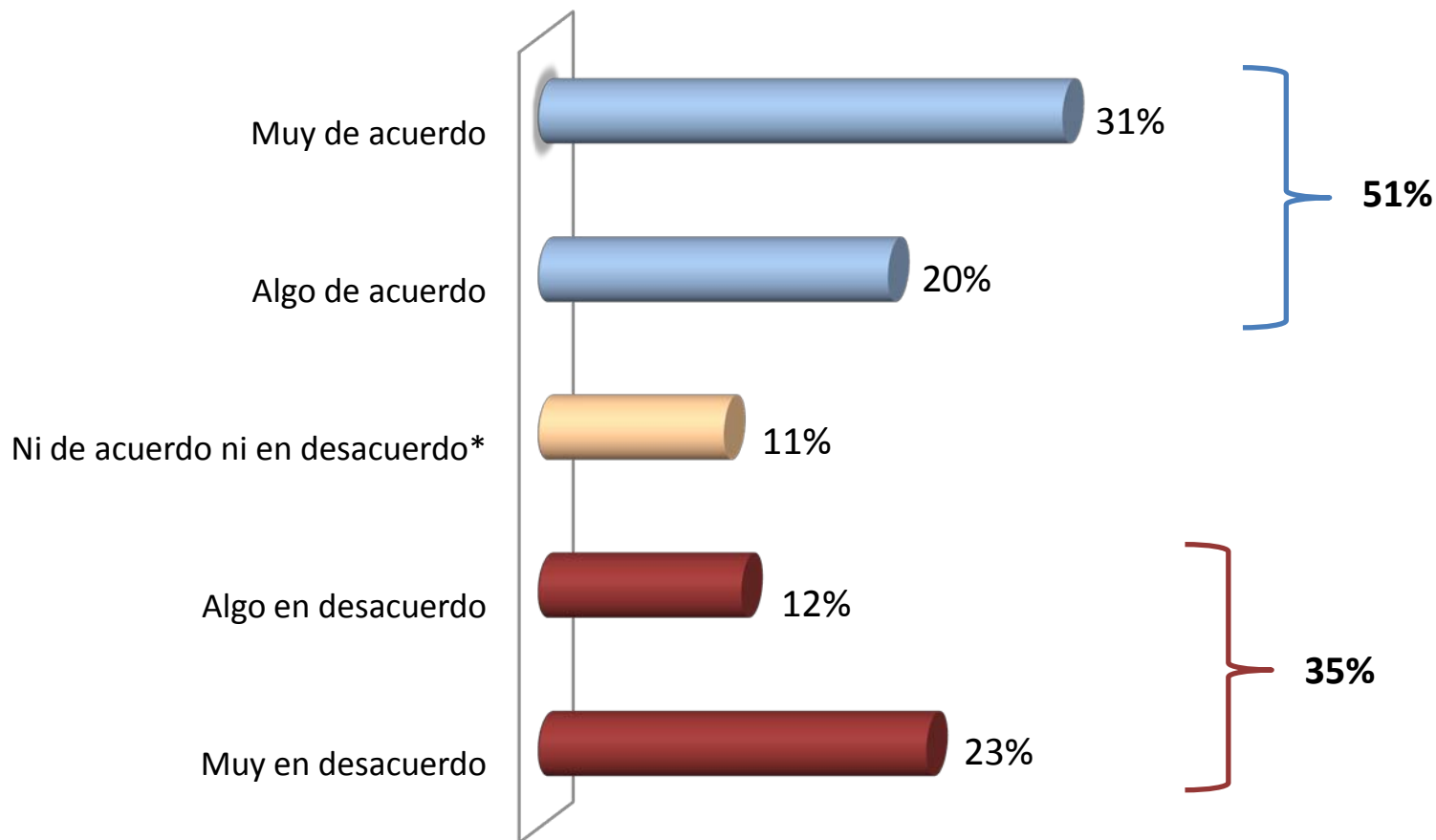
¿Usted se enteró o no se enteró de la Reforma Educativa que se aprobó recientemente?

■ Sí se entero ■ No se entero ■ No sabe/No contesto



¿Qué tan de acuerdo o en desacuerdo está usted con la Reforma Educativa?

Pregunta realizada sólo a los que contestaron "sí" conocer la Reforma Educativa.

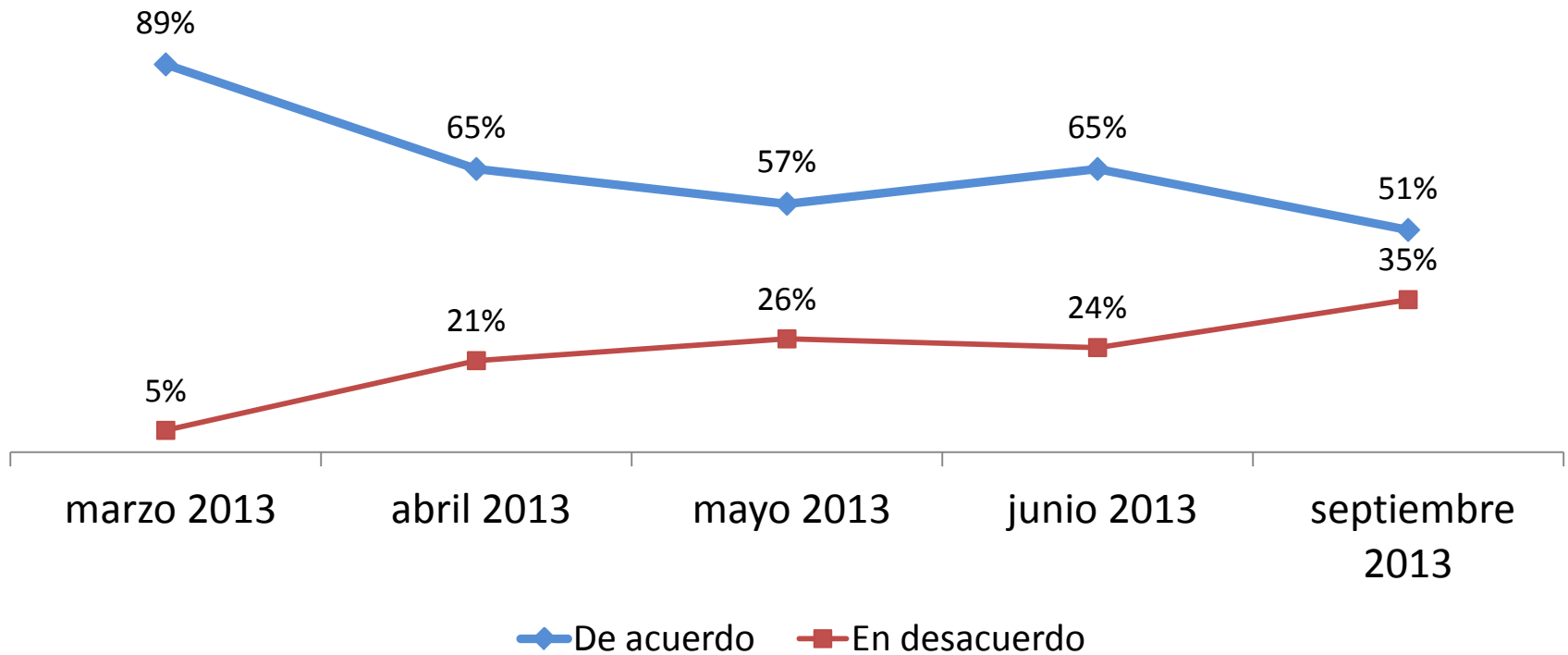


*Espontanea

Sumando No sabe y No contestó es 100%

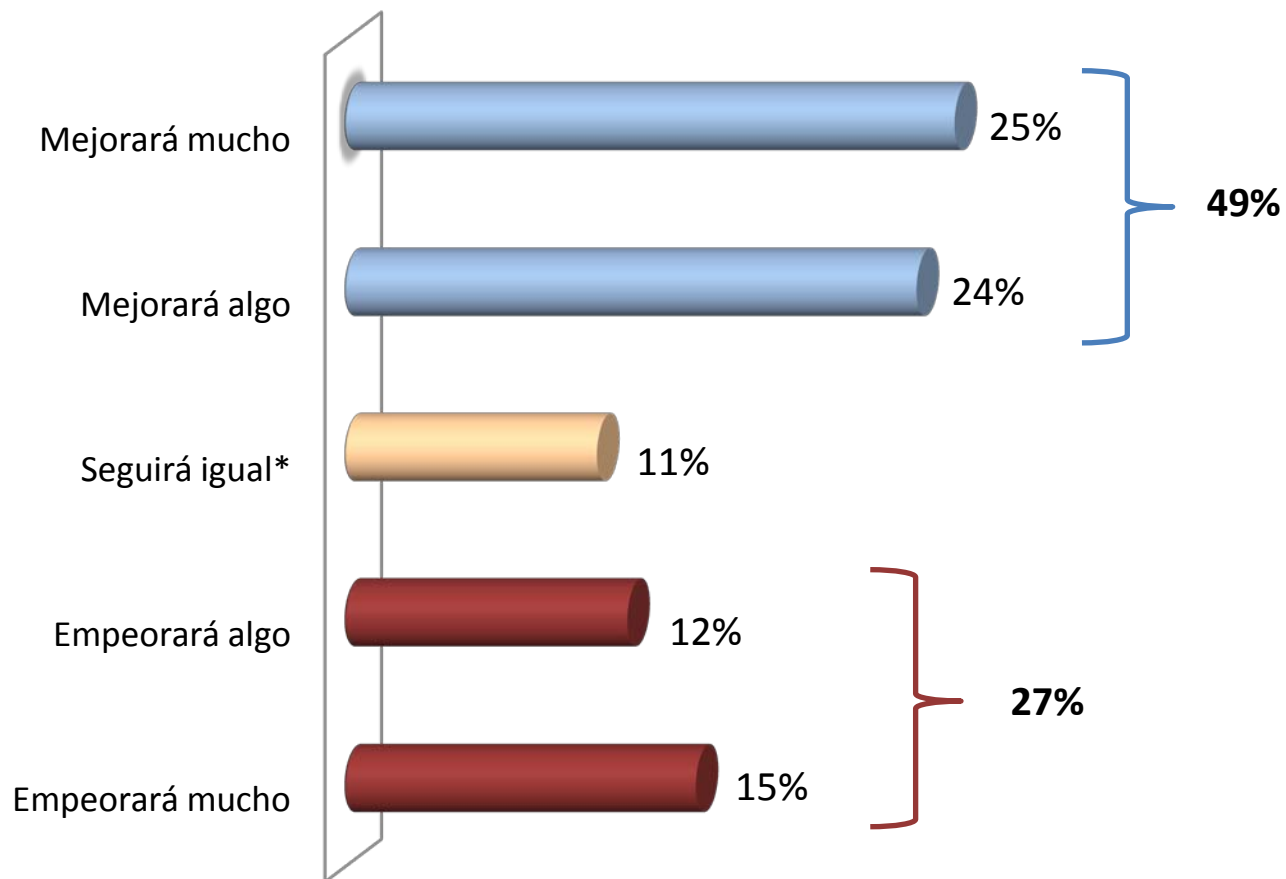
¿Qué tan de acuerdo o en desacuerdo está usted con la Reforma Educativa?

Pregunta realizada sólo a los que contestaron "sí" conocer la Reforma Educativa.



Sumando Ni acuerdo ni desacuerdo, No sabe y No contestó es 100%

En su opinión, ¿la reforma educativa mejorará o empeorará la calidad de la educación en México?



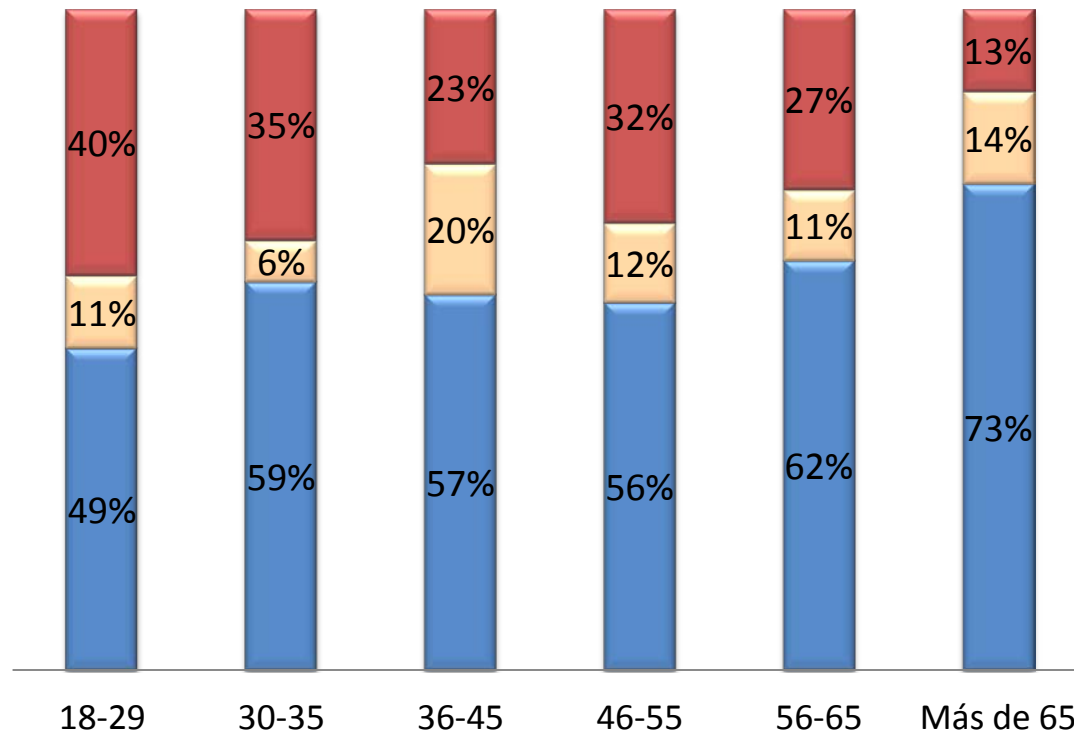
*Espontanea

Sumando No sabe y No contestó es 100%

En su opinión, ¿la reforma educativa mejorará o empeorará la calidad de la educación en México?

Gráfica por edad

■ Mejorará ■ Seguirá igual* ■ Empeorará

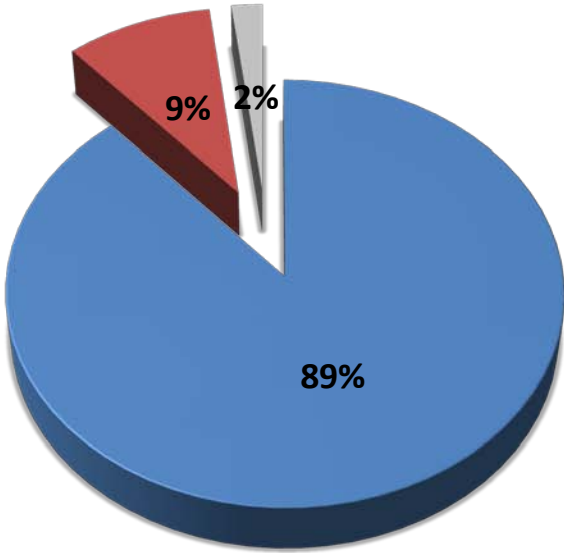


*Espontanea

Marchas de maestros y derecho a manifestarse

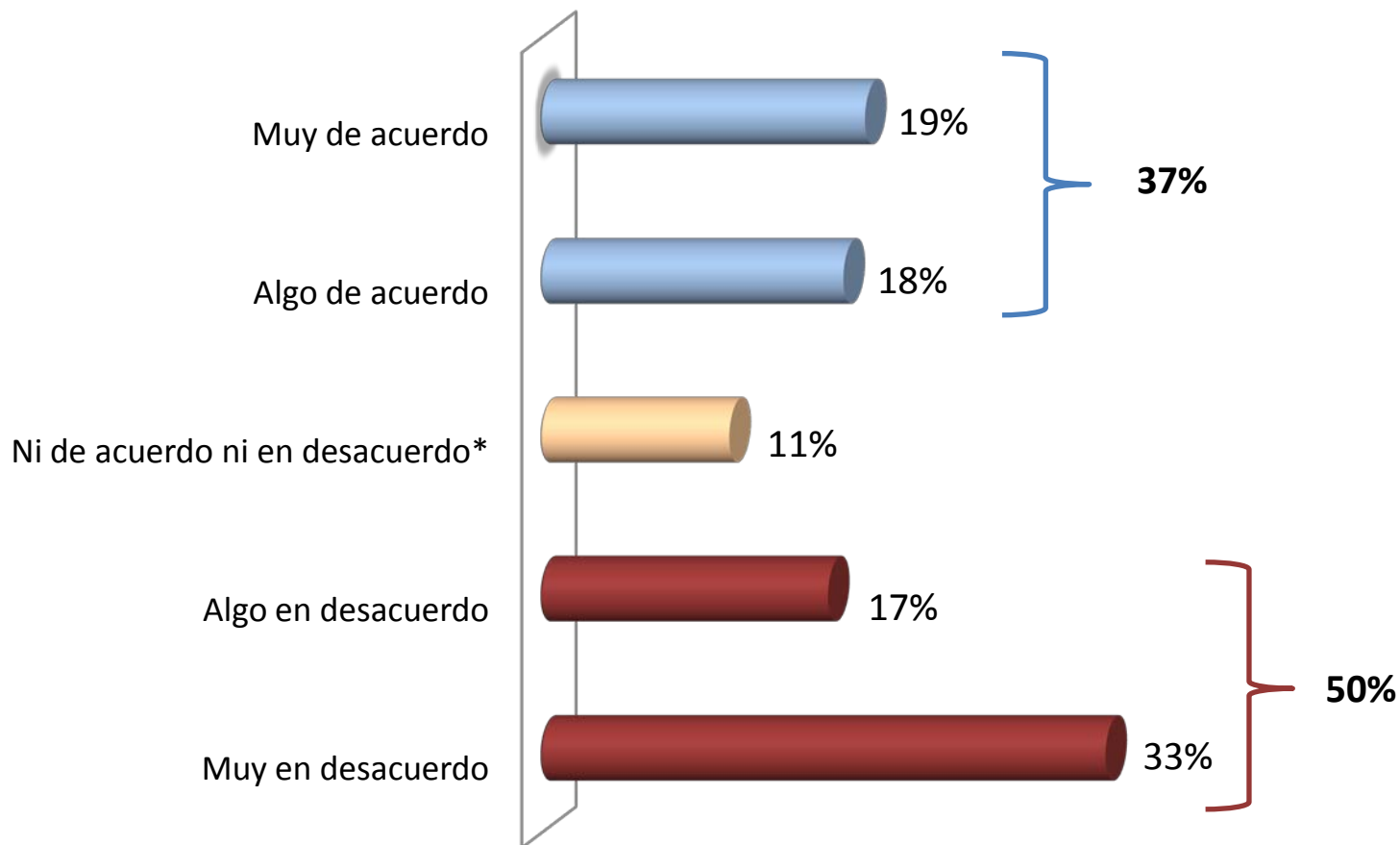
¿Usted se enteró o no se enteró de las marchas y protestas que han realizado profesores en varias partes del país en contra de la Reforma Educativa?

■ Sí se entero ■ No se entero ■ No sabe/No contesto



¿Usted está de acuerdo o en desacuerdo con los reclamos de los maestros?

Pregunta realizada sólo a los que contestaron "sí" conocer de las marchas de los maestros



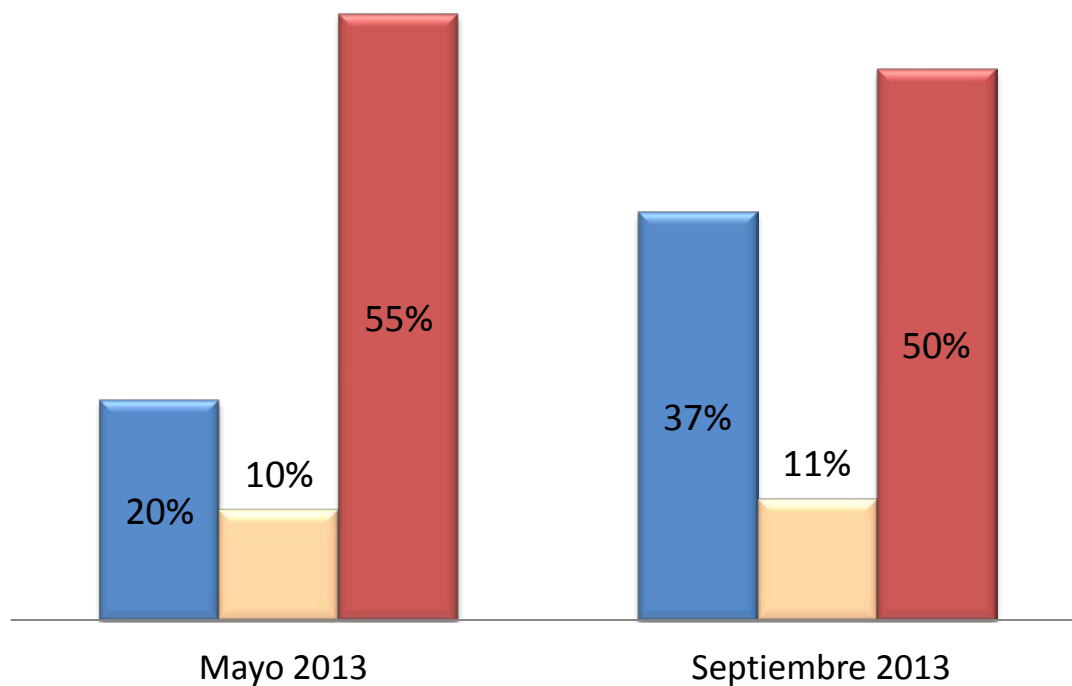
*Espontanea

Sumando No sabe y No contestó es 100%

¿Usted está de acuerdo o en desacuerdo con los reclamos de los maestros?

Pregunta realizada sólo a los que contestaron “sí” conocer de las marchas de los maestros

■ De acuerdo ■ Ni de acuerdo ni en desacuerdo* ■ En desacuerdo



*Espontanea

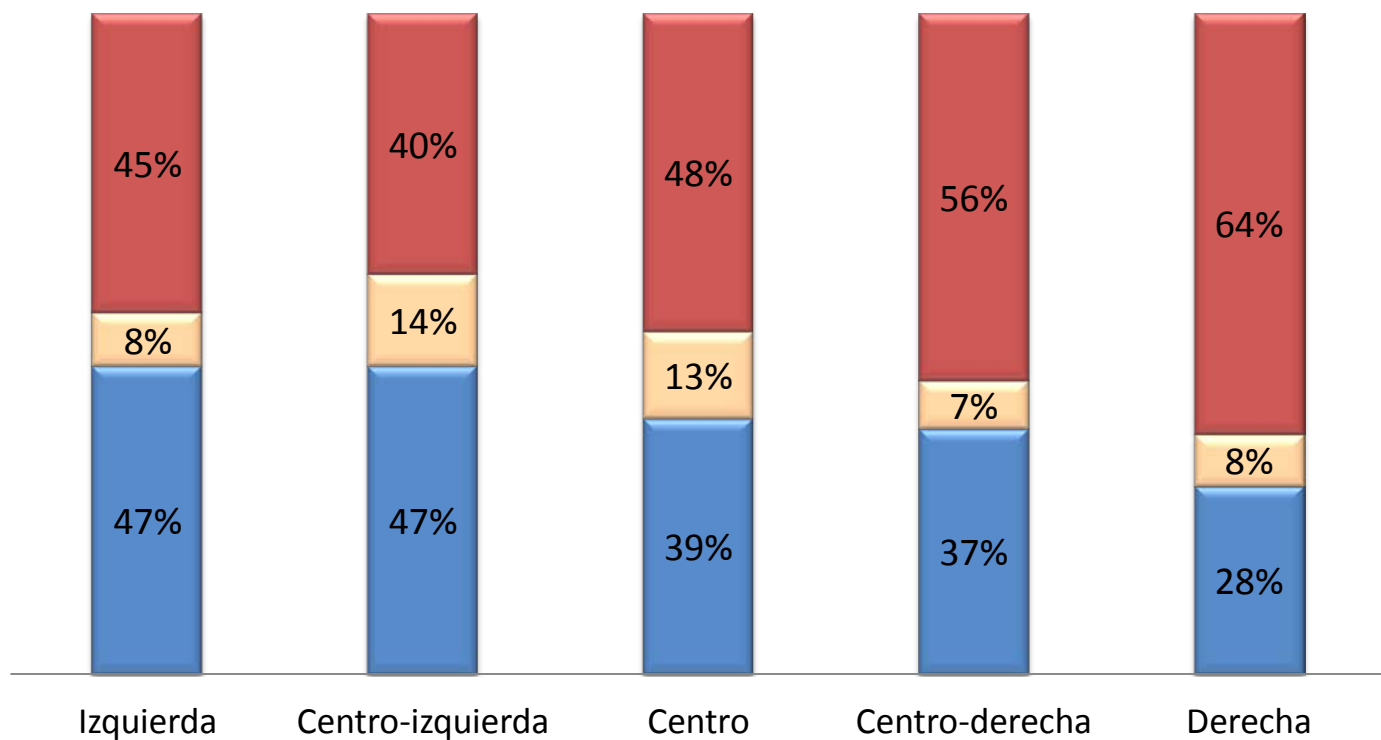
Sumando No sabe y No contestó es 100%

¿Usted está de acuerdo o en desacuerdo con los reclamos de los maestros?

Gráfica por ideología

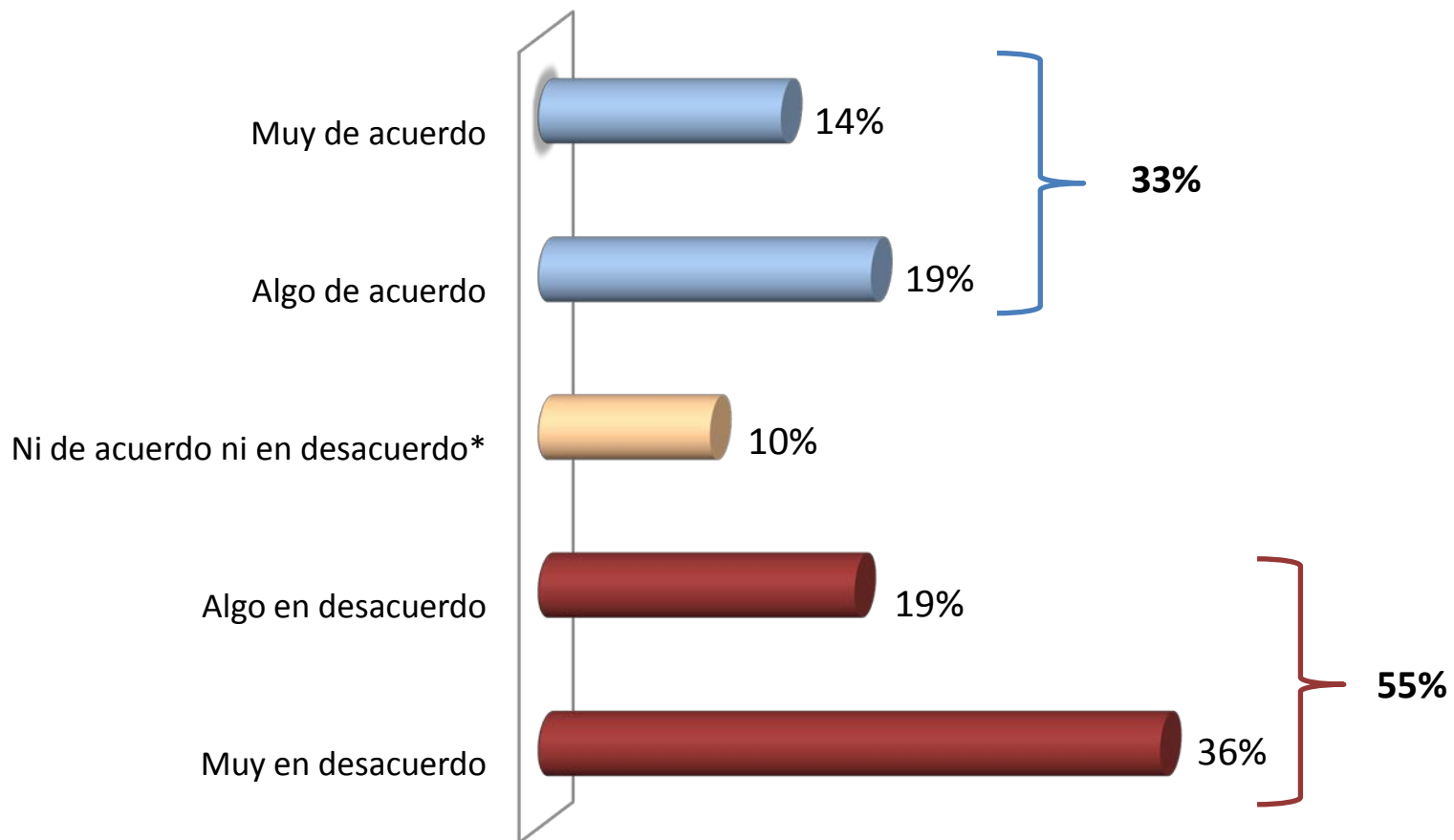
Pregunta realizada sólo a los que contestaron "sí" conocer de las marchas de los maestros

■ De acuerdo ■ Ni de acuerdo ni en desacuerdo* ■ En desacuerdo



*Espontanea

¿Usted qué tan de acuerdo o en desacuerdo está con qué se permita que los maestros manifiesten sus inconformidades mediante marchas en vías públicas?



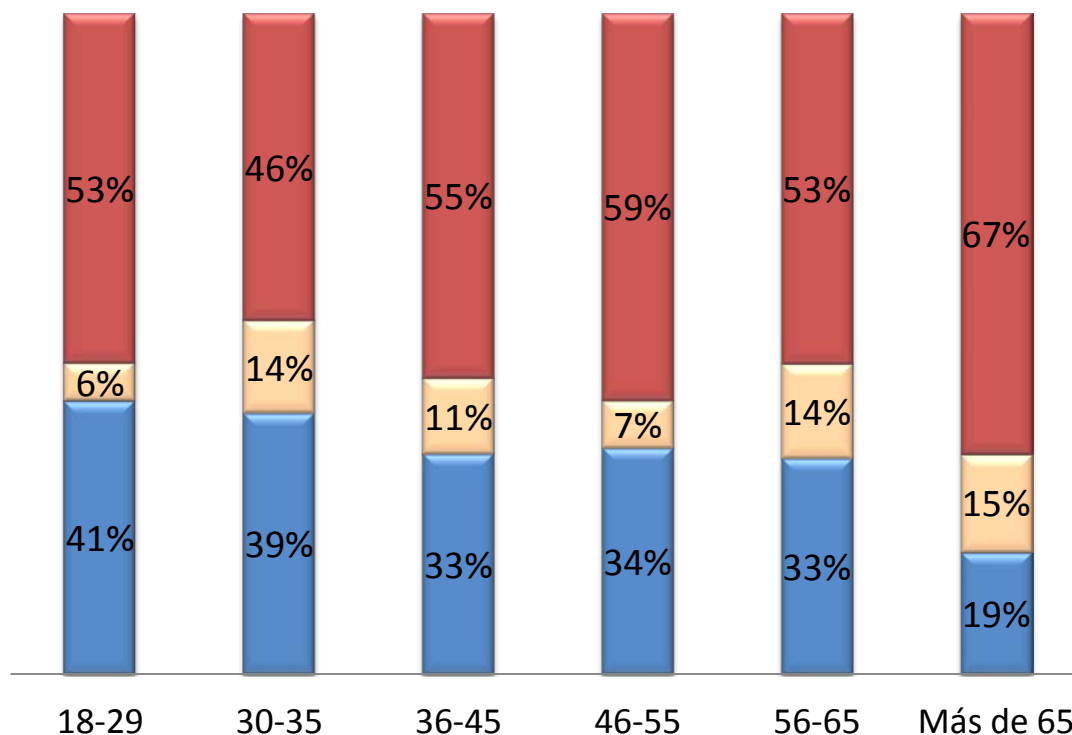
*Espontanea

Sumando No sabe y No contestó es 100%

¿Usted qué tan de acuerdo o en desacuerdo está con qué se permita que los maestros manifiesten sus inconformidades mediante marchas en vías públicas?

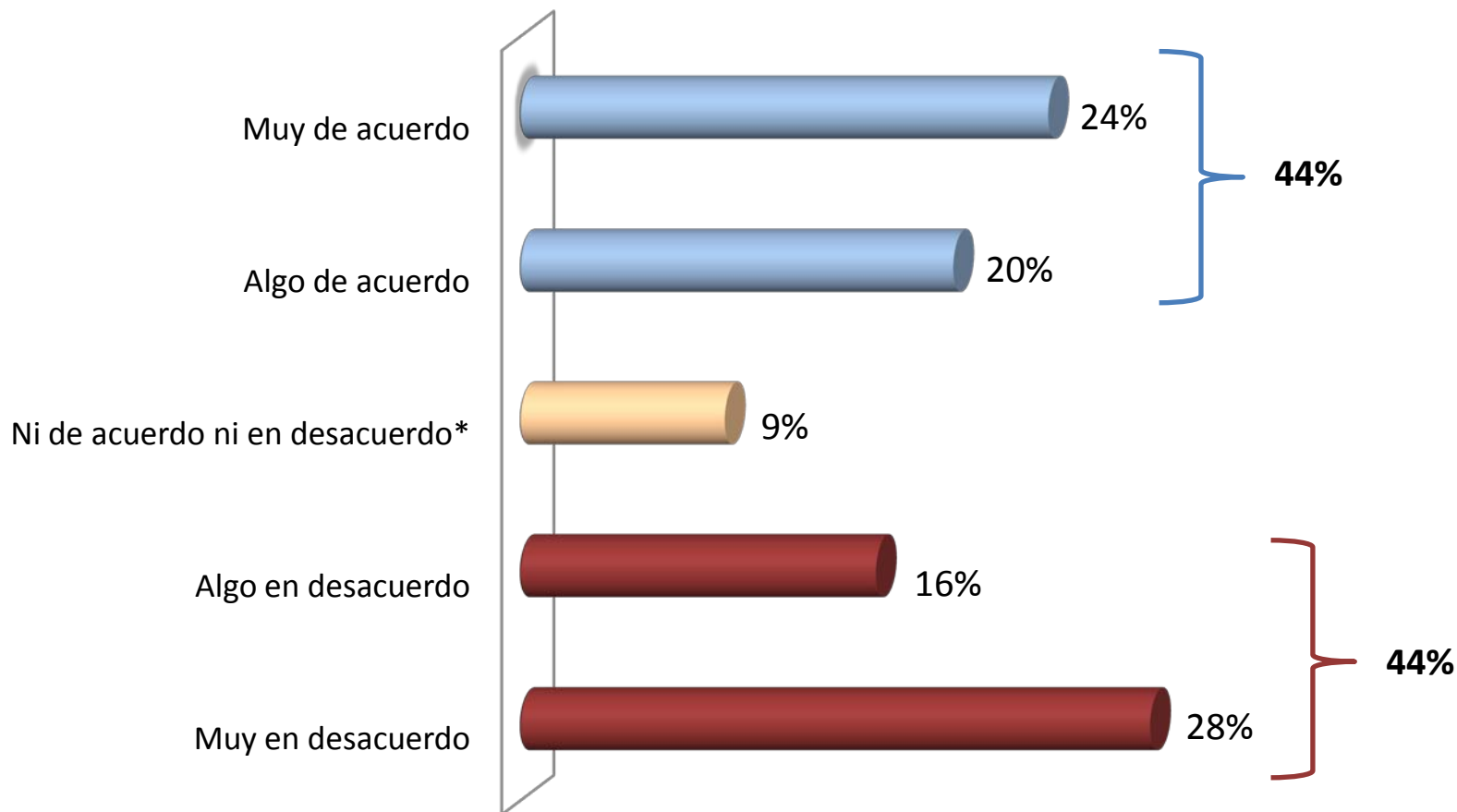
Gráfica por edad

■ De acuerdo ■ Ni de acuerdo ni en desacuerdo* ■ En desacuerdo



*Espontanea

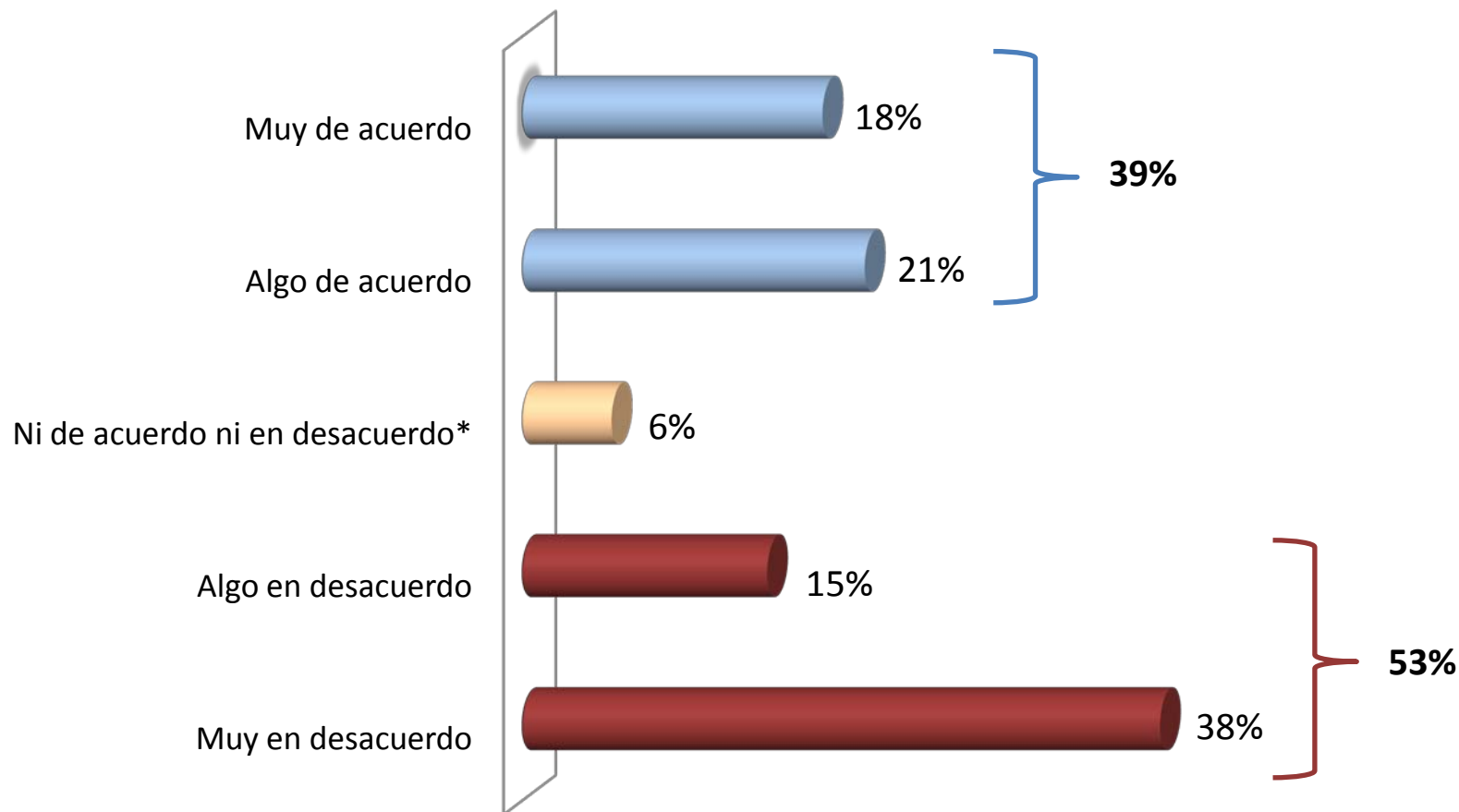
¿Usted qué tan de acuerdo o en desacuerdo está con que se utilice a la fuerza pública para liberar el paso de avenidas que estén bloqueadas por los maestros manifestantes?



*Espontanea

Sumando No sabe y No contestó es 100%

En general, ¿qué tan de acuerdo o en desacuerdo está con la siguiente frase? Es legítimo el derecho a manifestarse, incluso si esto afecta a terceros

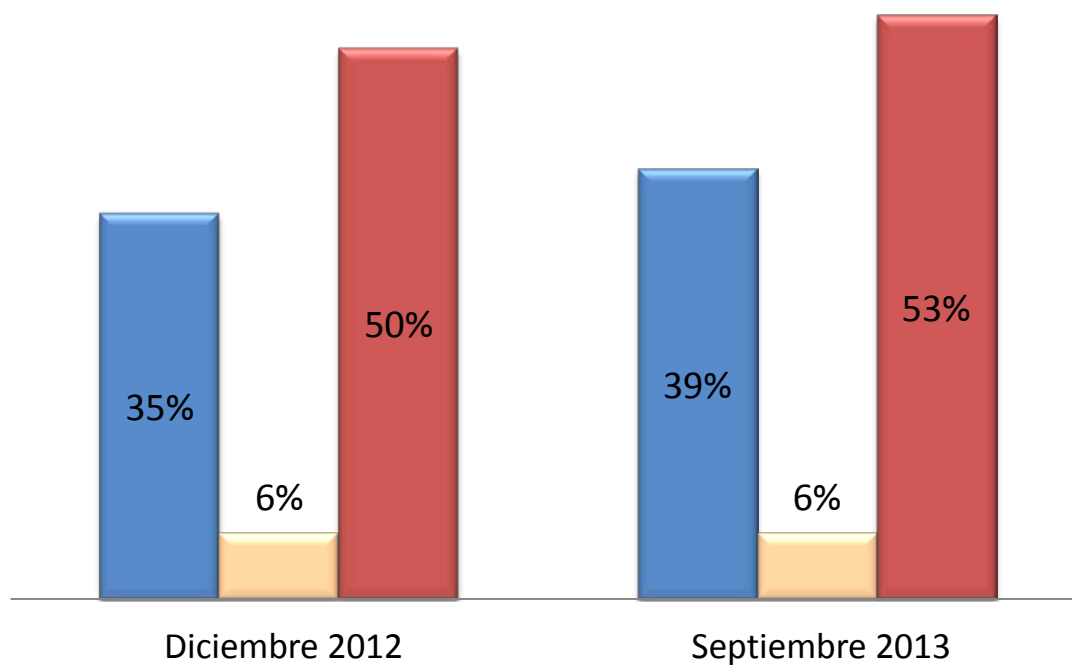


*Espontanea

Sumando No sabe y No contestó es 100%

En general, ¿qué tan de acuerdo o en desacuerdo está con la siguiente frase? Es legítimo el derecho a manifestarse, incluso si esto afecta a terceros

■ De acuerdo ■ Ni de acuerdo ni en desacuerdo* ■ En desacuerdo

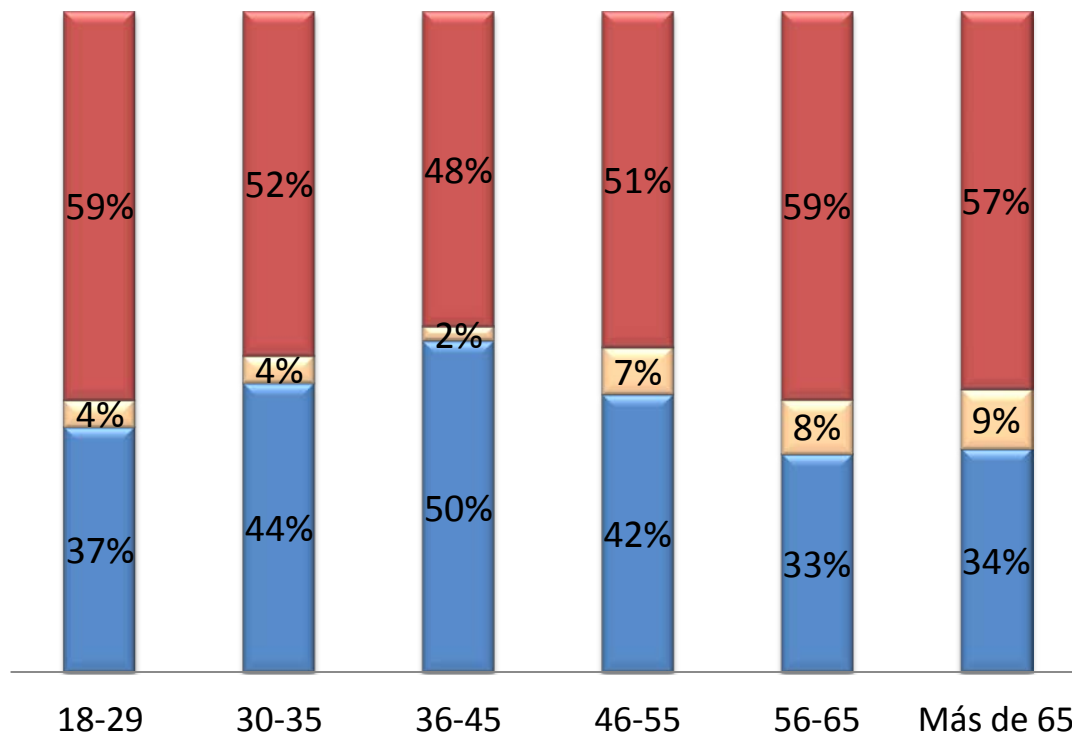


*Espontanea

En general, ¿qué tan de acuerdo o en desacuerdo está con la siguiente frase? Es legítimo el derecho a manifestarse, incluso si esto afecta a terceros

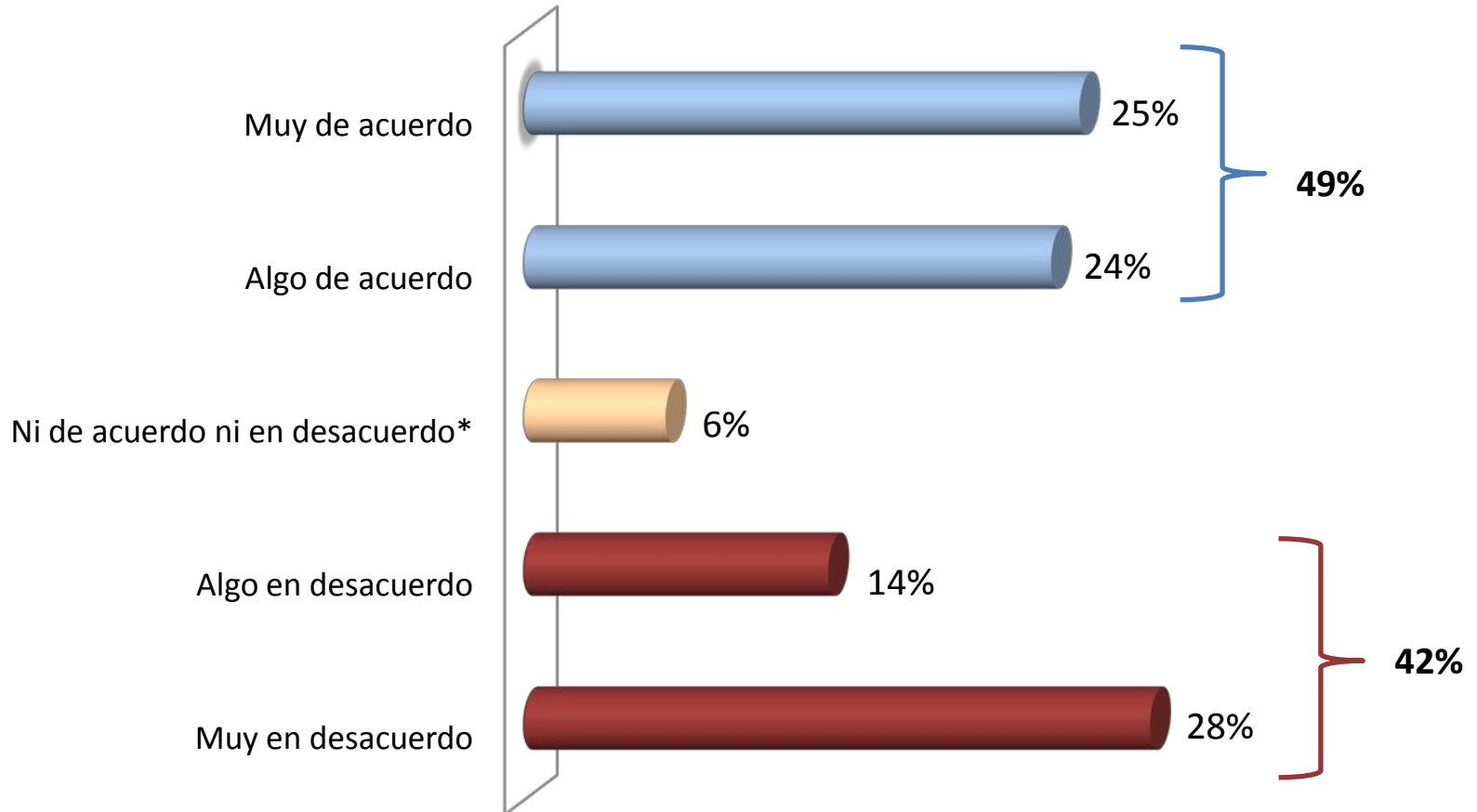
Gráfica por edad

■ De acuerdo ■ Ni de acuerdo ni en desacuerdo* ■ En desacuerdo



*Espontanea

En general, ¿qué tan de acuerdo o en desacuerdo está con la siguiente frase? El Estado debe ser capaz de detener una manifestación violenta, incluso si esto implica hacer uso de la fuerza pública

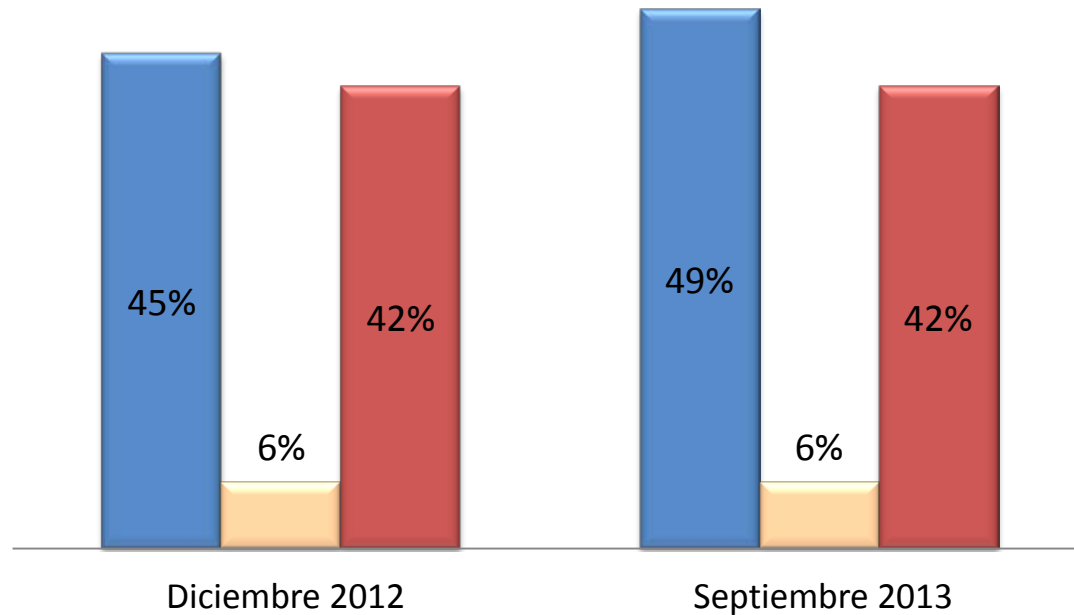


*Espontanea

Sumando No sabe y No contestó es 100%

En general, ¿qué tan de acuerdo o en desacuerdo está con la siguiente frase? El Estado debe ser capaz de detener una manifestación violenta, incluso si esto implica hacer uso de la fuerza pública

■ De acuerdo ■ Ni de acuerdo ni en desacuerdo* ■ En desacuerdo



*Espontanea

Sumando No sabe y No contestó es 100%