

# Primer año de gobierno y aprobación del presidente Enrique Peña Nieto

Diciembre 2013

# Principales Hallazgos

- **A casi un año del inicio del sexenio de Enrique Peña Nieto, el Cesop levantó en una encuesta para analizar la percepción y la evaluación que los encuestados tienen del presidente. Los principales resultados son los siguientes:**
- **El 24% de los entrevistados está “de acuerdo” con el trabajo que Enrique Peña Nieto está haciendo como Presidente de la República; en sentido contrario, el 54% está “en desacuerdo”. Además, el 18% respondió de manera espontanea que “no está de acuerdo ni en desacuerdo”.**
- **A los que estuvieron “De acuerdo” con el trabajo del titular del Ejecutivo se les preguntó ¿Por qué estaban de acuerdo? De igual forma, a los que estuvieron en desacuerdo se les inquirió el porqué. La expresión más mencionada tanto por los que están de acuerdo como en desacuerdo fue: “Por sus reformas”.**

# Principales Hallazgos

- **Entre los que perciben que desde el inicio de gobierno la economía ha mejorado, más de la mitad (54%) está de acuerdo con la gestión del presidente; y casi 2 de cada 10 (19%) está en desacuerdo. Entre los que dicen que la economía ha empeorado, 15% está de acuerdo y poco más de siete de cada diez (71%) está en desacuerdo.**
- **En el mismo sentido, entre los que evalúan que las reformas promovidas por el presidente ayudarán al desarrollo del país, el 44% está de acuerdo con el trabajo del mandatario del Ejecutivo y el 35% está en desacuerdo. Entre los que opinan que perjudicarán al desarrollo del país, el 12% está de acuerdo y el 76% está en desacuerdo. Estos resultados muestran la correlación que existe en la percepción económica y de las reformas con la aprobación del presidente.**
- **El 29% dice en este inicio de sexenio se siente optimista con el futuro del país y el 49% dice que se siente pesimista.**

# Principales Hallazgos

- Cuando se preguntó cuál es el principal problema del país, el 46% mencionó problemáticas relacionadas con la economía y el 33% relacionadas con la inseguridad.
- Poco más de 3 de cada 10 (32%) dice que las reformas promovidas por el presidente ayudarán al desarrollo del país y más de 4 de cada 10 (45%) dice que lo perjudicarán.
- Sobre la reforma educativa, el 51% dice que ésta mejorará “mucho” o “algo” la calidad de la educación en México y el 35% mencionó que mejorará “poco” o “nada”.
- Respecto a esta reforma, algunos sectores han mencionado que privatiza la educación; el 52% de los participantes en el estudio dice que “no la privatiza” y el 31% respondió que “sí la privatiza”.

# Principales Hallazgos

- **Respecto a la evolución de la economía del país, el 14% consideró que la economía ha mejorado desde el inicio del gobierno de Enrique Peña Nieto, el 23% dice que sigue igual y el 61% contestó que ha empeorado.**
- **Acerca de las expectativas económicas para los próximos 12 meses, el 19% opina que la economía mejorará, el 27% considera que seguirá igual y el 46% dijo que empeorará.**
- **El 54% dijo que los precios de los bienes y los servicios han aumentado mucho en el inicio de sexenio, 33% que han aumentado algo y el 10% que han aumentado poco.**

# Resumen de contenidos

**Aprobación del Presidente Enrique Peña Nieto**

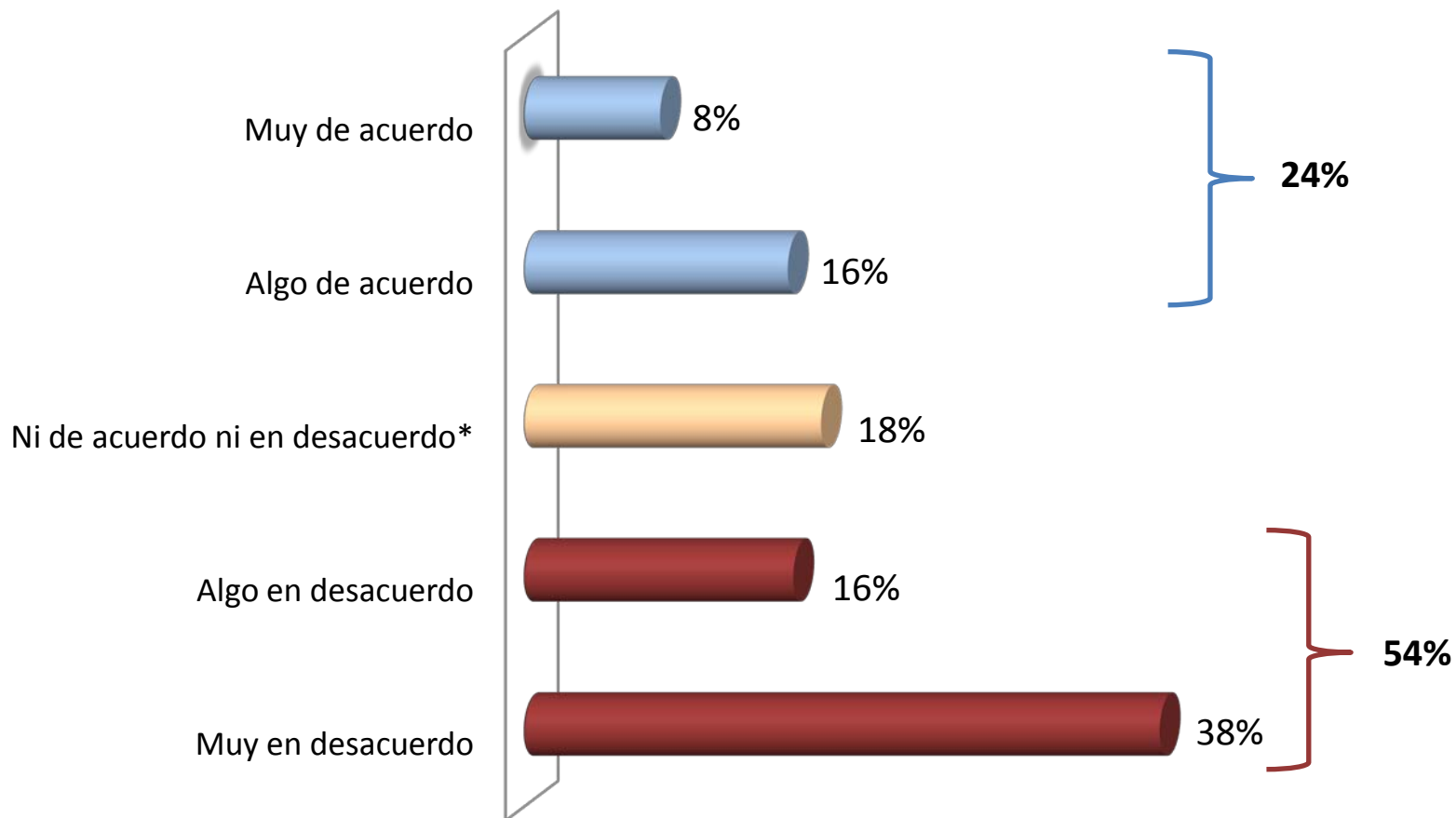
**Situación del país**

**Sobre las Reformas**

**Evaluación y percepción de la economía**

## Aprobación del Presidente Enrique Peña Nieto

# ¿Está usted de acuerdo o en desacuerdo con la forma en que Enrique Peña Nieto está haciendo su trabajo como presidente de la República?

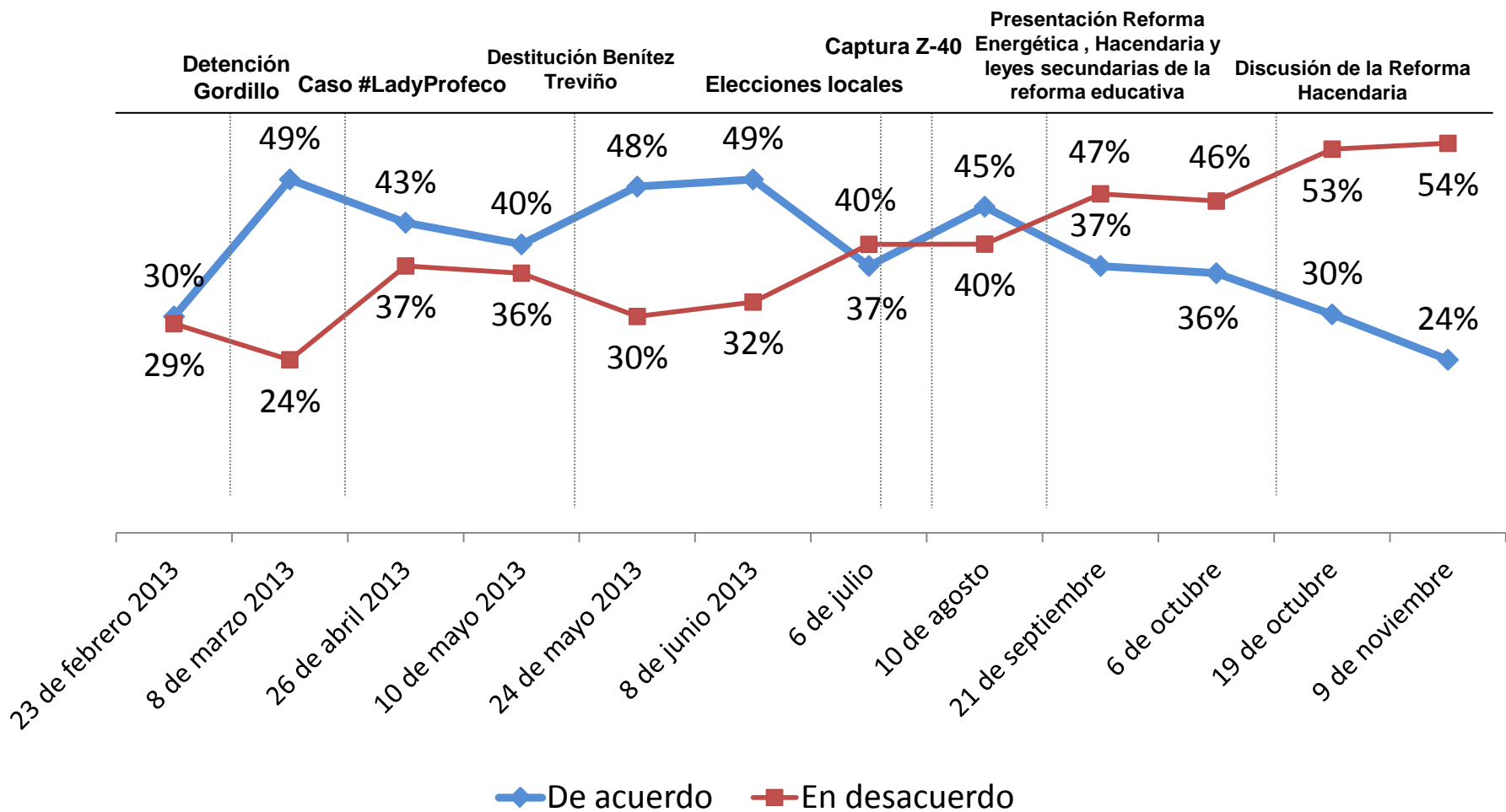


\*Espontanea

Sumando No sabe y No contestó es 100%



# ¿Está usted de acuerdo o en desacuerdo con la forma en que Enrique Peña Nieto está haciendo su trabajo como presidente de la República?



Sumando Ni acuerdo ni desacuerdo, No sabe y No contestó es 100%





# ¿Está usted de acuerdo o en desacuerdo con la forma en que Enrique Peña Nieto está haciendo su trabajo como presidente de la República?

(tabla por percepción económica del país)

<b>Aprobación</b> <b>Economía</b>	<b>De acuerdo</b>	<b>Ni de acuerdo ni en desacuerdo*</b>	<b>En desacuerdo</b>
<b>Ha mejorado (14%)</b>	54%	27%	19%
<b>Sigue igual* (23%)</b>	33%	28%	39%
<b>Ha empeorado (61%)</b>	15%	13%	71%

\*Espontanea

## ¿Está usted de acuerdo o en desacuerdo con la forma en que Enrique Peña Nieto está haciendo su trabajo como presidente de la República?

(tabla por percepción de si las reformas ayudarán o perjudicarán al desarrollo del país)

<b>Aprobación</b> <b>Reformas</b>	<b>De acuerdo</b>	<b>Ni de acuerdo ni en desacuerdo*</b>	<b>En desacuerdo</b>
<b>Ayudarán (32%)</b>	44%	20%	35%
<b>Ni ayudarán ni perjudicarán* (13%)</b>	24%	25%	51%
<b>Perjudicarán (45%)</b>	12%	12%	76%

\*Espontanea

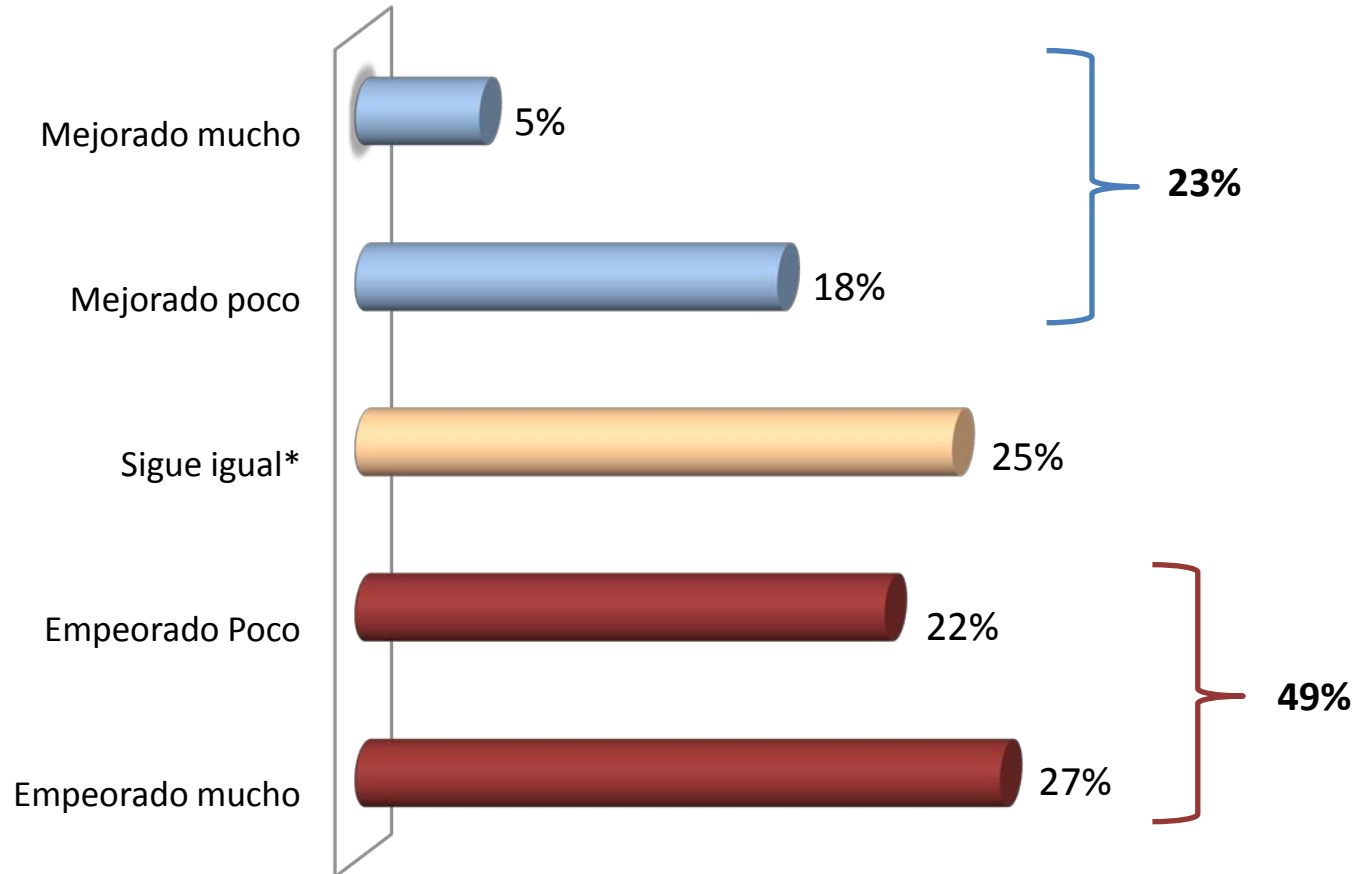
## ¿Está usted de acuerdo o en desacuerdo con la forma en que Enrique Peña Nieto está haciendo su trabajo como presidente de la República?

(tabla por percepción de si las reformas le benefician o perjudican)

<b>Aprobación</b> <b>Reformas</b>	<b>De acuerdo</b>	<b>Ni de acuerdo ni en desacuerdo*</b>	<b>En desacuerdo</b>
<b>Le benefician</b> <b>(24%)</b>	41%	20%	39%
<b>Ni le benefician ni perjudican*</b> <b>(20%)</b>	36%	23%	42%
<b>Perjudican</b> <b>(46%)</b>	11%	13%	76%

\*Espontanea

# ¿Desde el inicio de su gobierno, la opinión que usted tiene de Enrique Peña Nieto ha mejorado o empeorado?



\*Espontanea

Sumando No sabe y No contestó es 100%

# ¿Desde el inicio de su gobierno, la opinión que usted tiene de Enrique Peña Nieto ha mejorado o empeorado?

(tabla por percepción económica del país)

<b>Aprobación</b>			
<b>Economía</b>	<b>Ha mejorado</b>	<b>Sigue igual*</b>	<b>Ha empeorado</b>
<b>Ha mejorado (14%)</b>	63%	24%	13%
<b>Sigue igual* (23%)</b>	31%	45%	25%
<b>Ha empeorado (61%)</b>	13%	19%	68%

\*Espontanea



## ¿Desde el inicio de su gobierno, la opinión que usted tiene de Enrique Peña Nieto ha mejorado o empeorado?

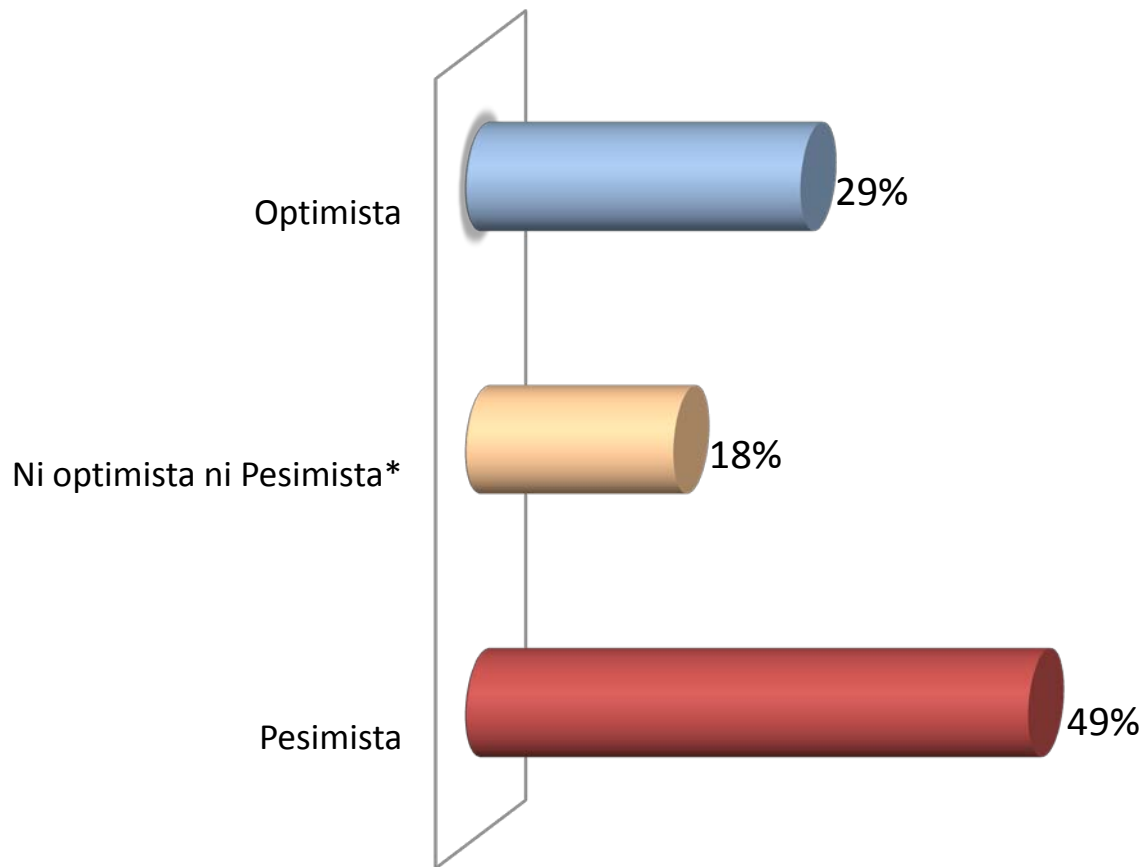
(tabla por percepción de si las reformas ayudarán o perjudicarán al desarrollo del país)

<b>Aprobación</b> <b>Reformas</b>	<b>Ha mejorado</b>	<b>Sigue igual*</b>	<b>Ha empeorado</b>
<b>Ayudarán</b> <b>(32%)</b>	46%	27%	27%
<b>Ni ayudarán ni perjudicarán*</b> <b>(13%)</b>	28%	33%	39%
<b>Perjudicarán</b> <b>(45%)</b>	8%	21%	71%

\*Espontanea

## Situación del país

# En este inicio de sexenio, ¿cómo se siente respecto al futuro del país?

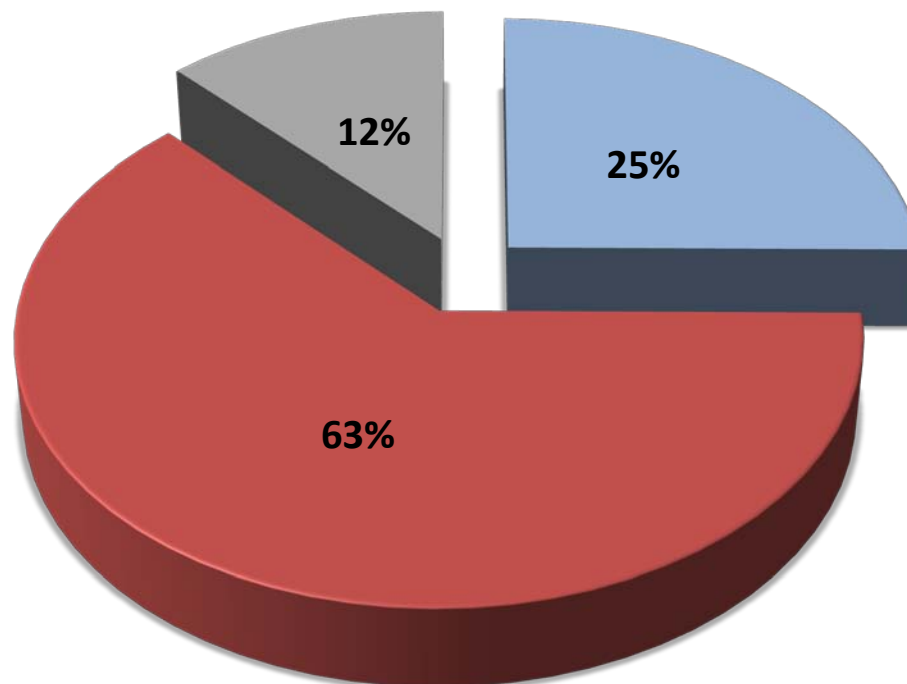


\*Espontanea

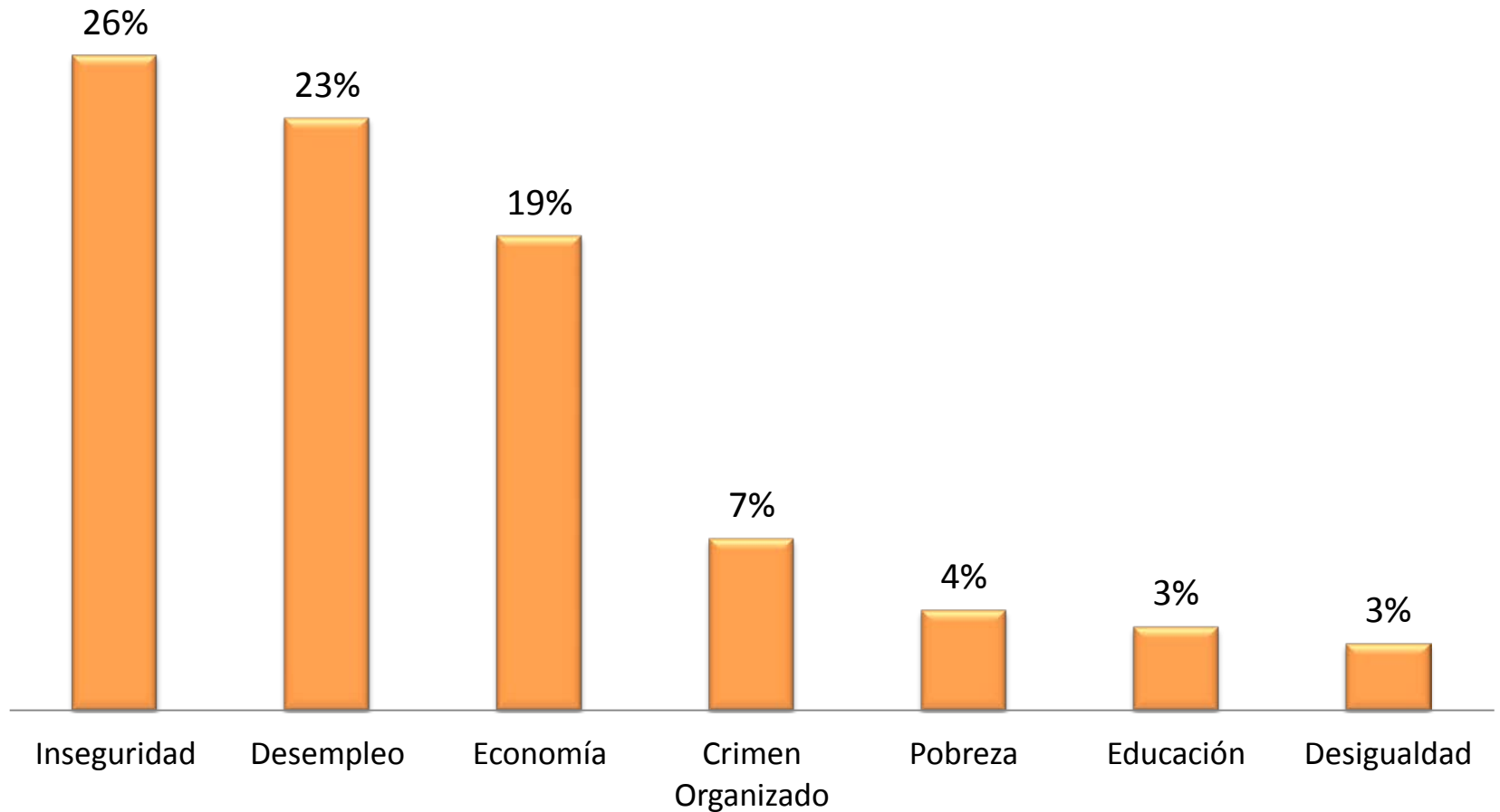
Sumando No sabe y No contestó es 100%

## ¿En su opinión el país va por el camino correcto o va por uno equivocado?

■ Va por el camino correcto   ■ Va por uno equivocado   ■ No sabe/No contestó

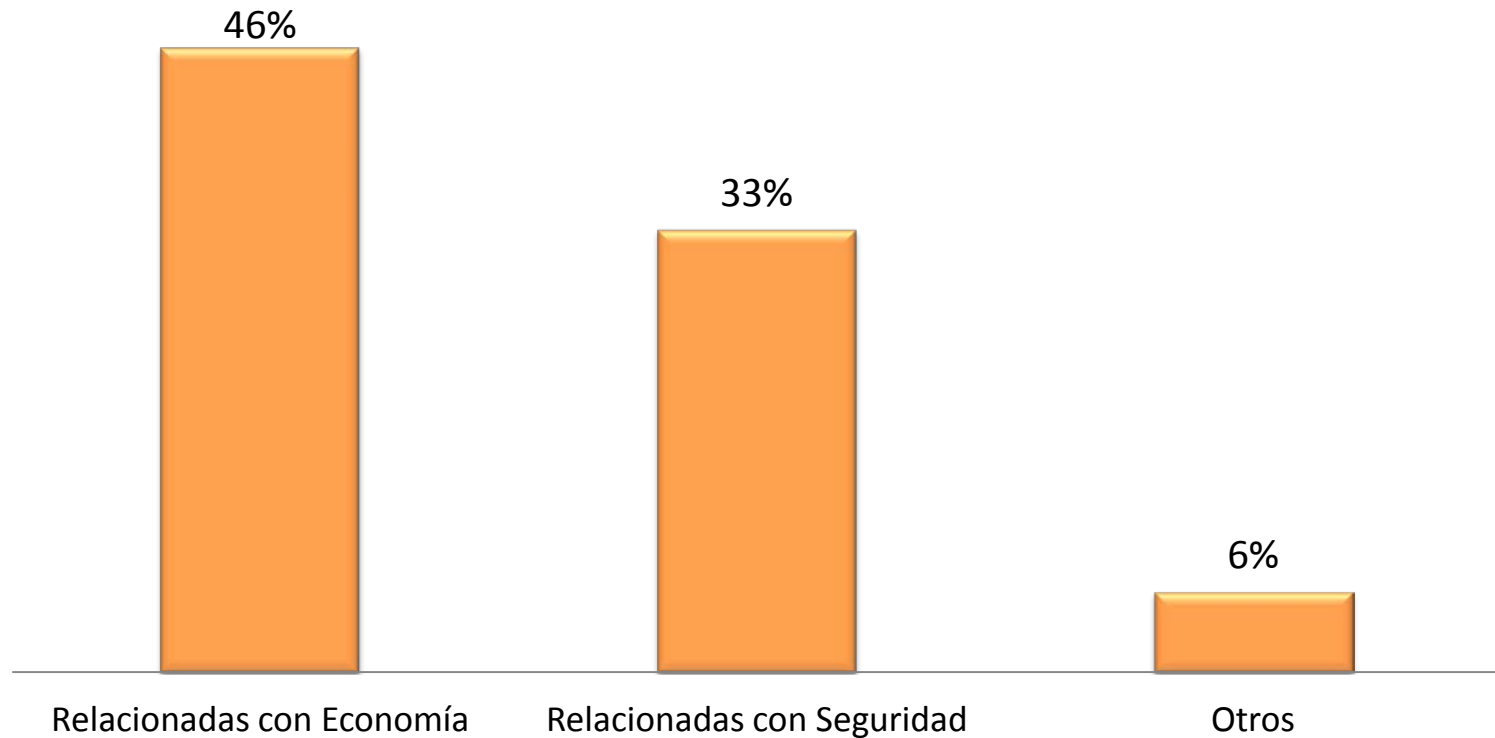


## En su opinión, ¿cuál es el principal problema que hay en el país? (abierta)



Sumando No sabe y No contestó es 100%

## En su opinión, ¿cuál es el principal problema que hay en el país? (abierta)



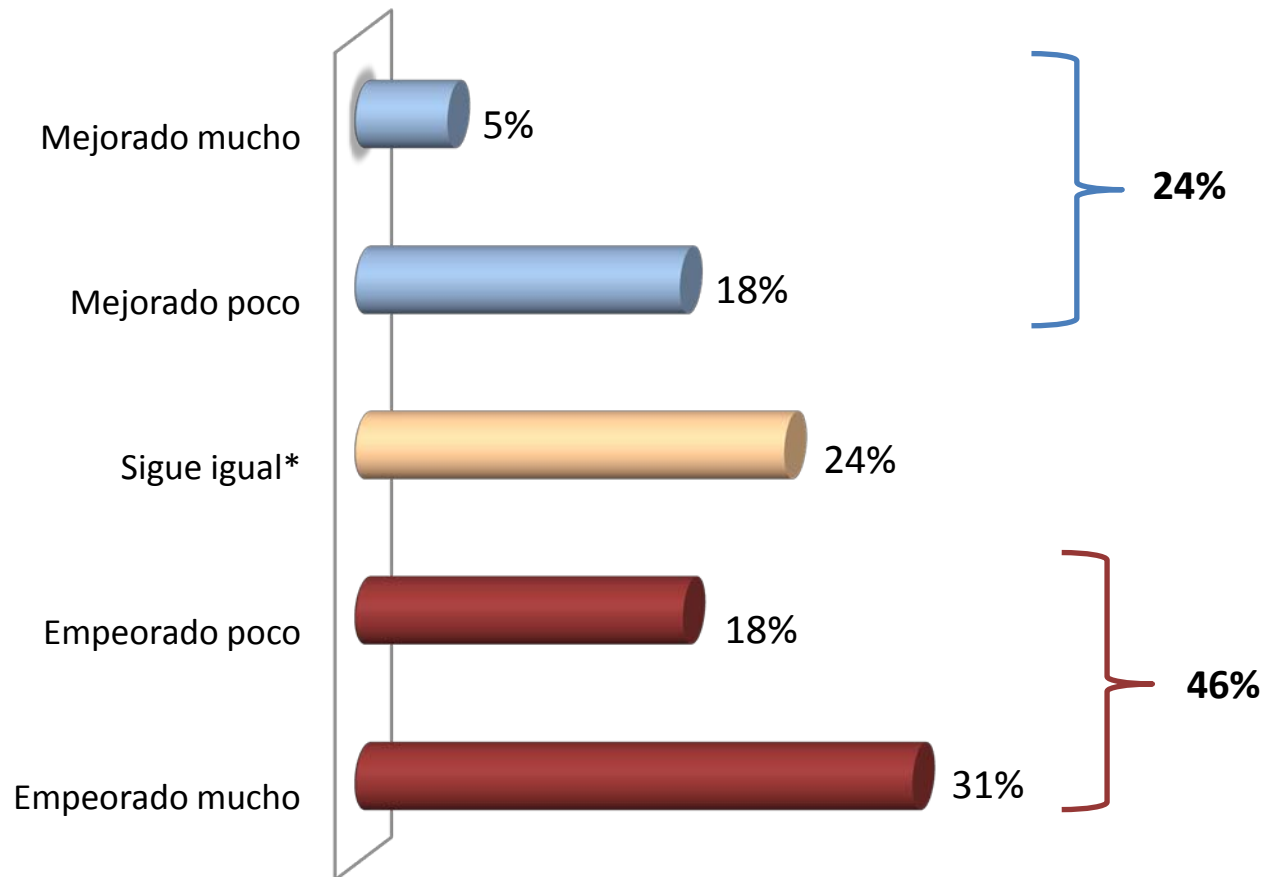
**Relacionadas con Seguridad: Inseguridad y Crimen Organizado**

**Relacionadas con Economía: Desempleo, Economía y Pobreza**

**Otros: Desigualdad y Educación**

Sumando No sabe y No contestó es 100%

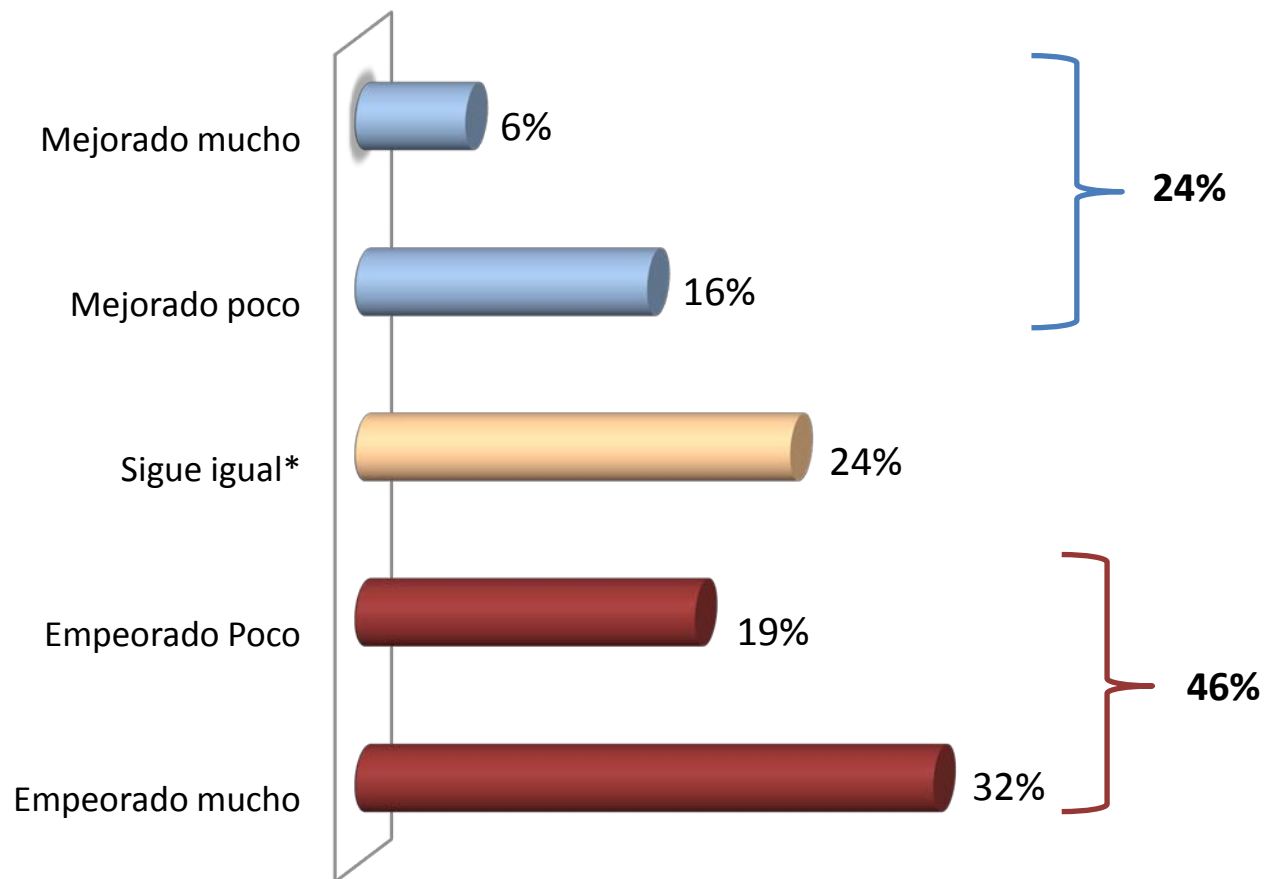
# ¿Desde el inicio del gobierno de Enrique Peña Nieto usted considera que la seguridad del país ha mejorado o ha empeorado?



\*Espontanea

Sumando No sabe y No contestó es 100%

## ¿Desde el inicio del gobierno de Enrique Peña Nieto usted considera que la seguridad de su localidad ha mejorado o ha empeorado?



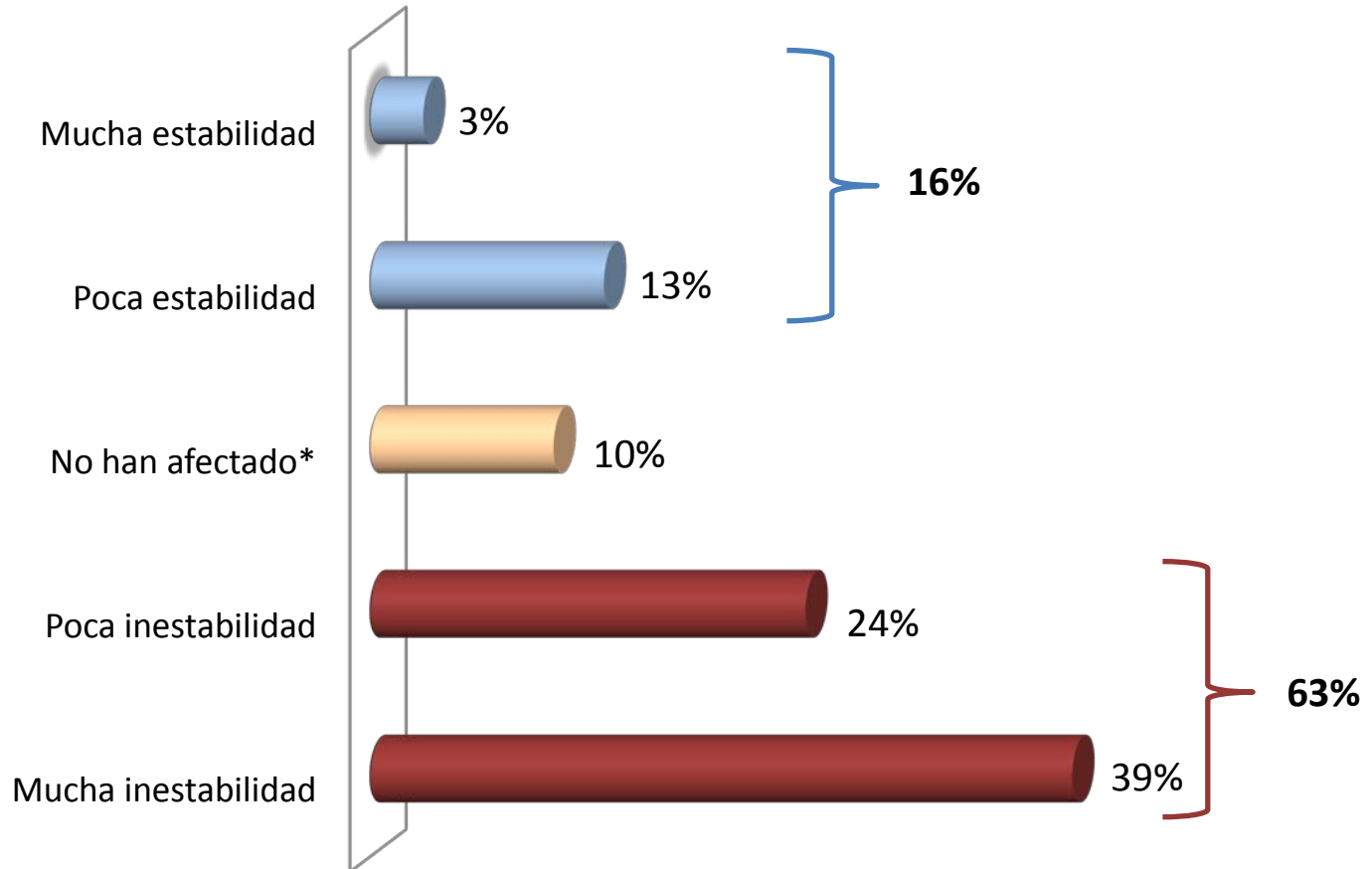
\*Espontanea

Sumando No sabe y No contestó es 100%



## Sobre las reformas

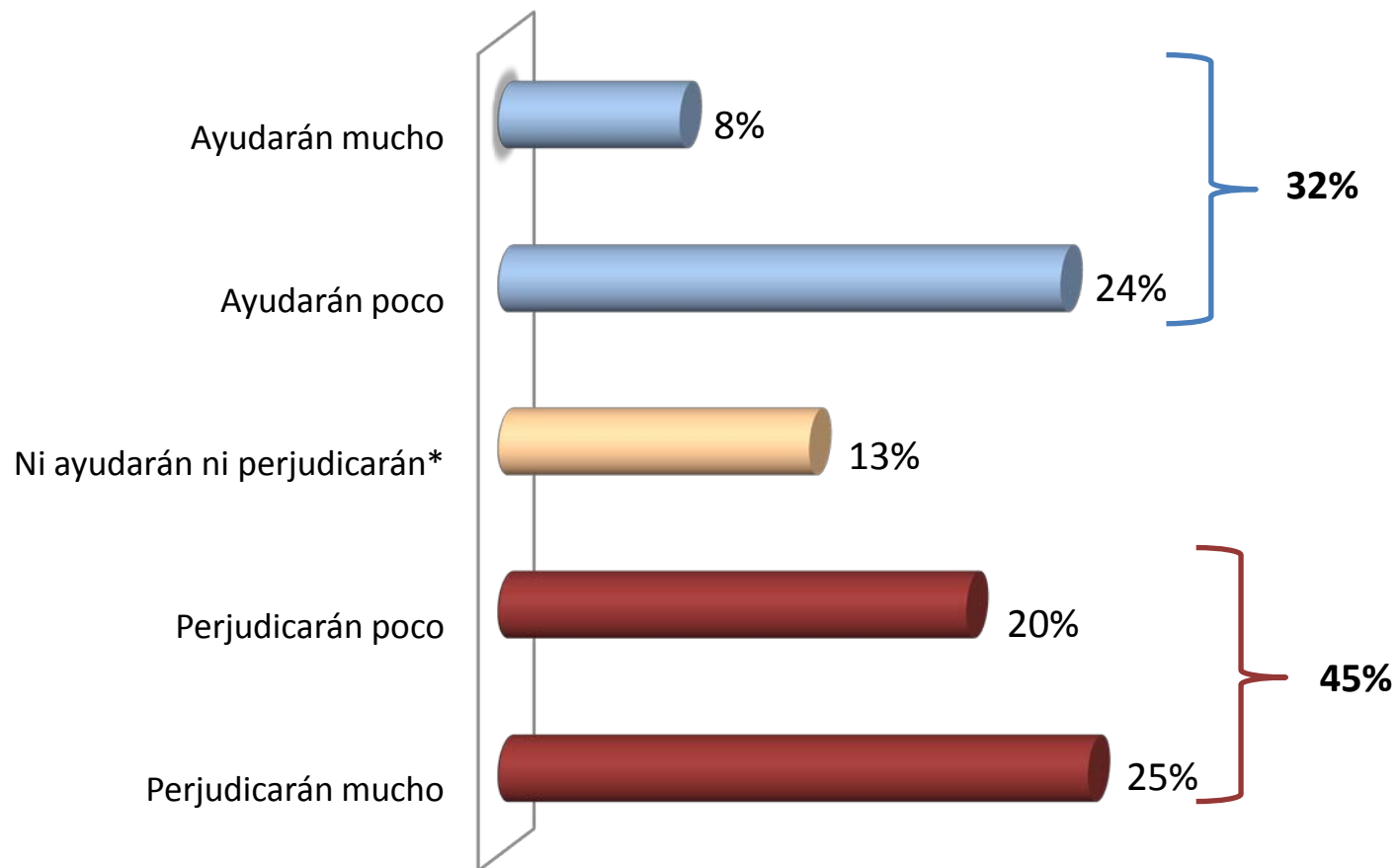
# El presidente Enrique Peña Nieto ha promovido una serie de reformas ¿Por lo que usted sabe o ha escuchado éstas han traído estabilidad o inestabilidad al país?



\*Espontanea

Sumando No sabe y No contestó es 100%

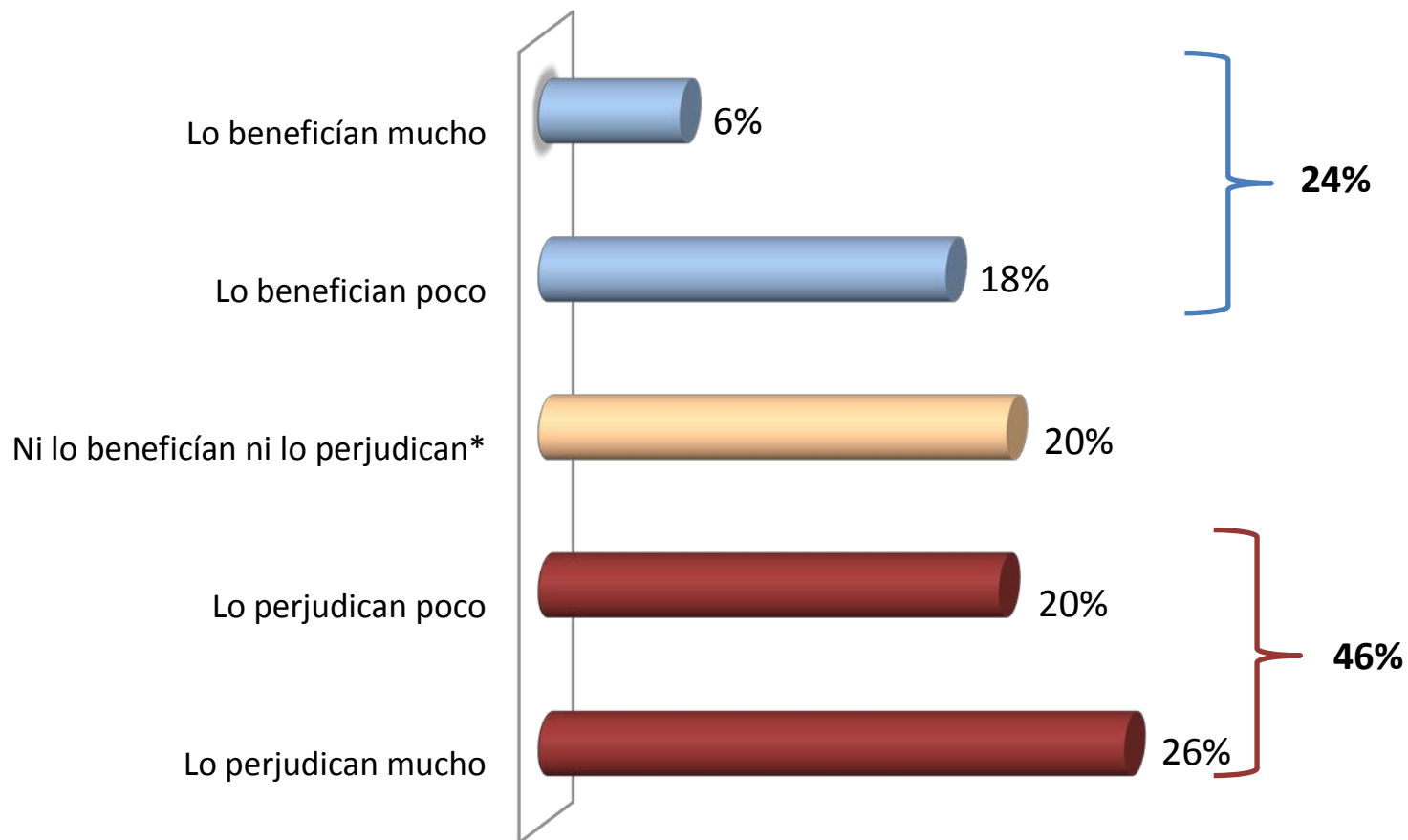
## ¿Usted considera que las reformas ayudarán o perjudicarán al desarrollo del país?



\*Espontanea

Sumando No sabe y No contestó es 100%

# ¿Considera que las reformas a usted le benefician o le perjudican?

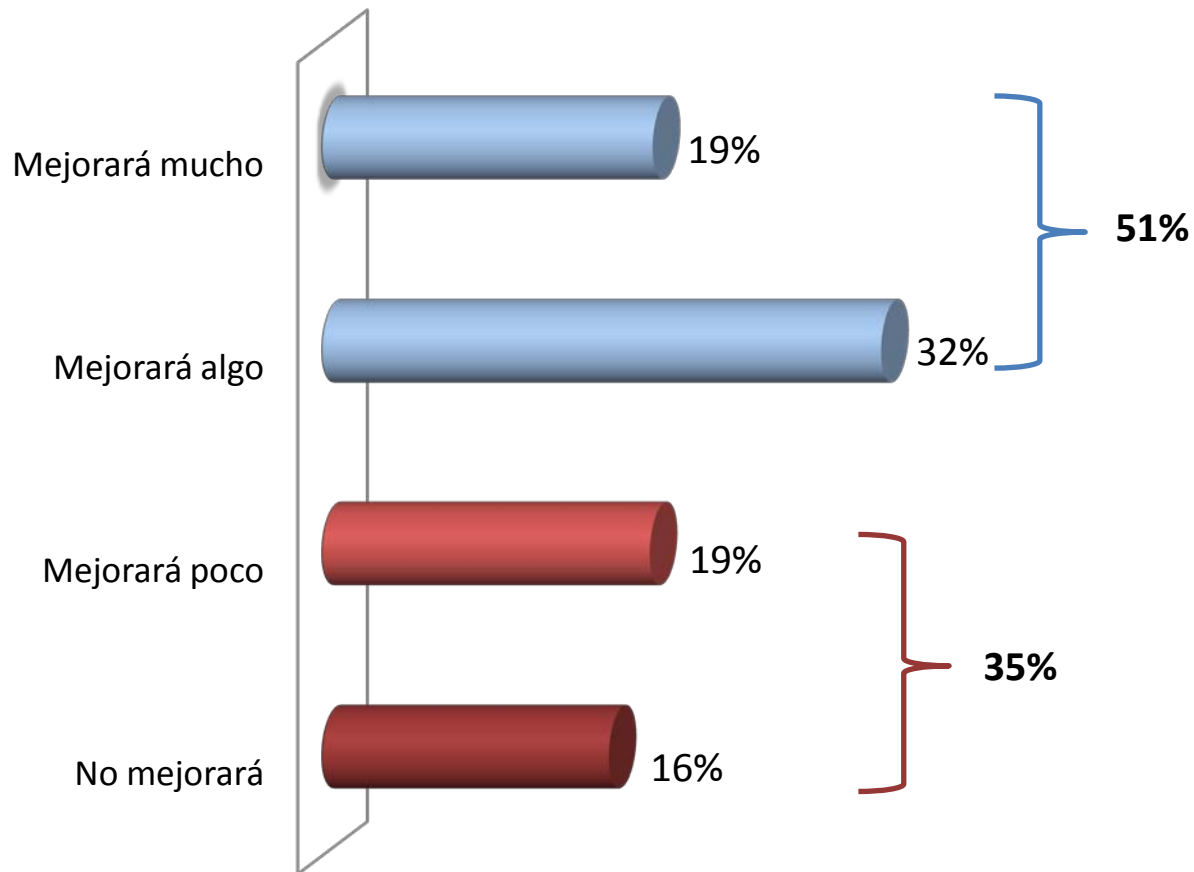


\*Espontanea

Sumando No sabe y No contestó es 100%



## ¿En su opinión, la reforma educativa promovida por el gobierno de Enrique Peña Nieto mejorará o empeorará la calidad de la educación en México?



\*Espontanea

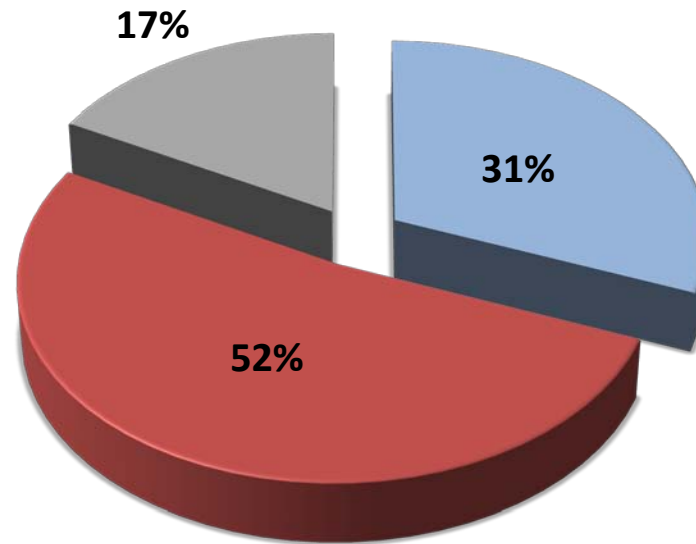
Sumando No sabe y No contestó es 100%

# ¿En su opinión, la reforma educativa privatiza o no privatiza la educación en México?

■ Si privatiza

■ No privatiza

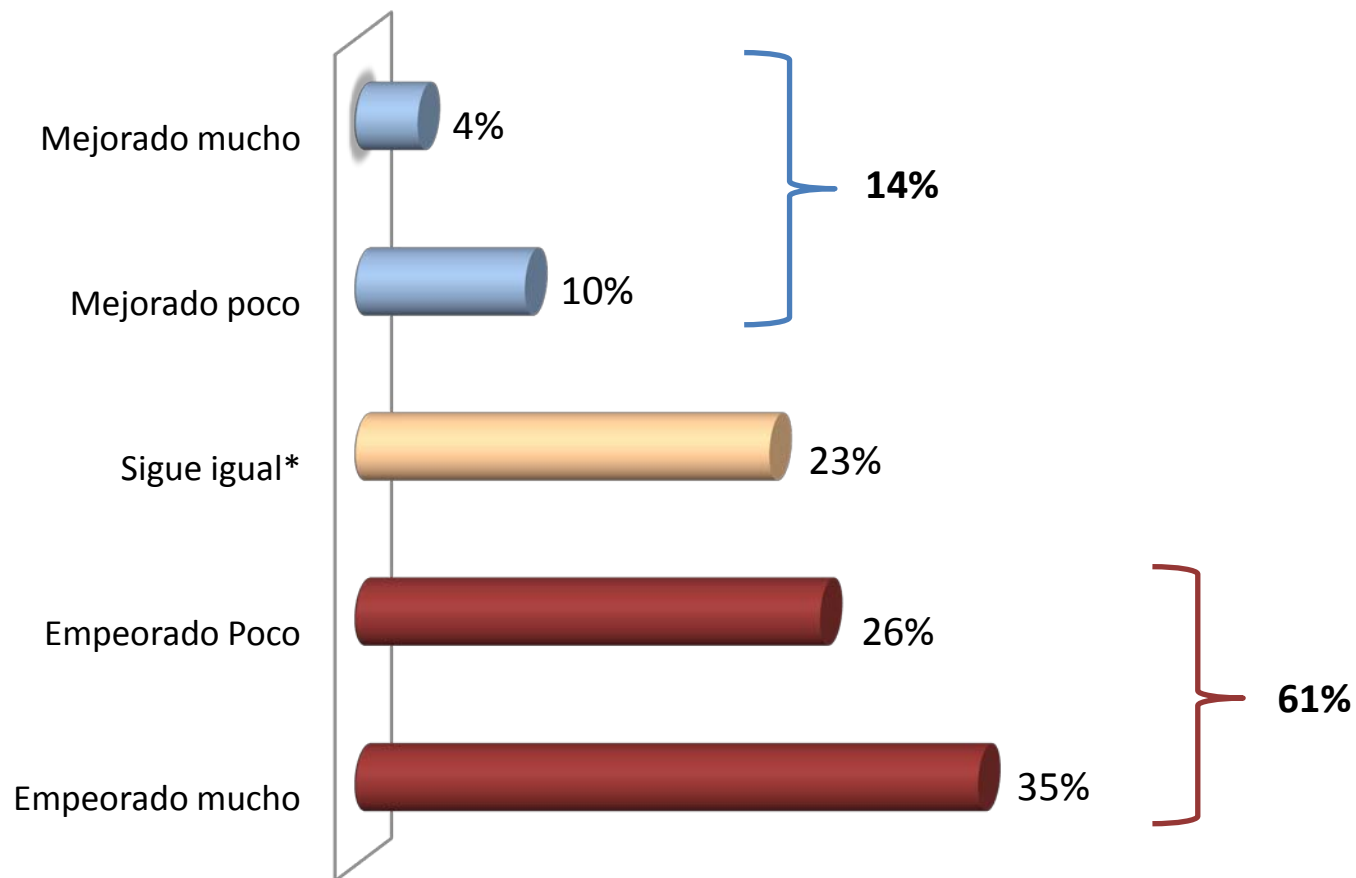
■ No sabe/No contestó



# Evaluación y percepción de la economía



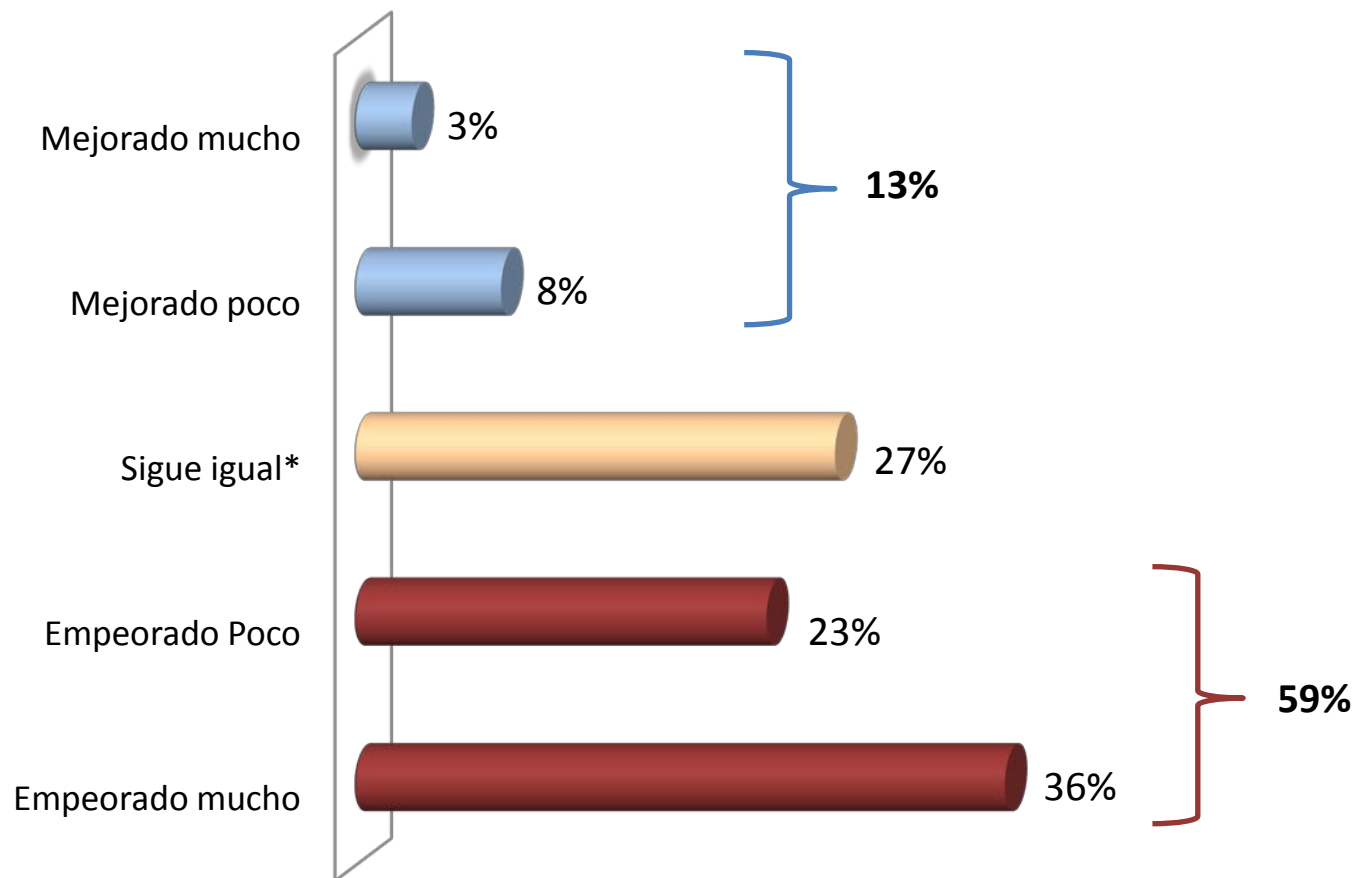
# ¿Desde el inicio del gobierno de Enrique Peña Nieto, usted considera que la economía del país ha mejorado o ha empeorado?



\*Espontanea

Sumando No sabe y No contestó es 100%

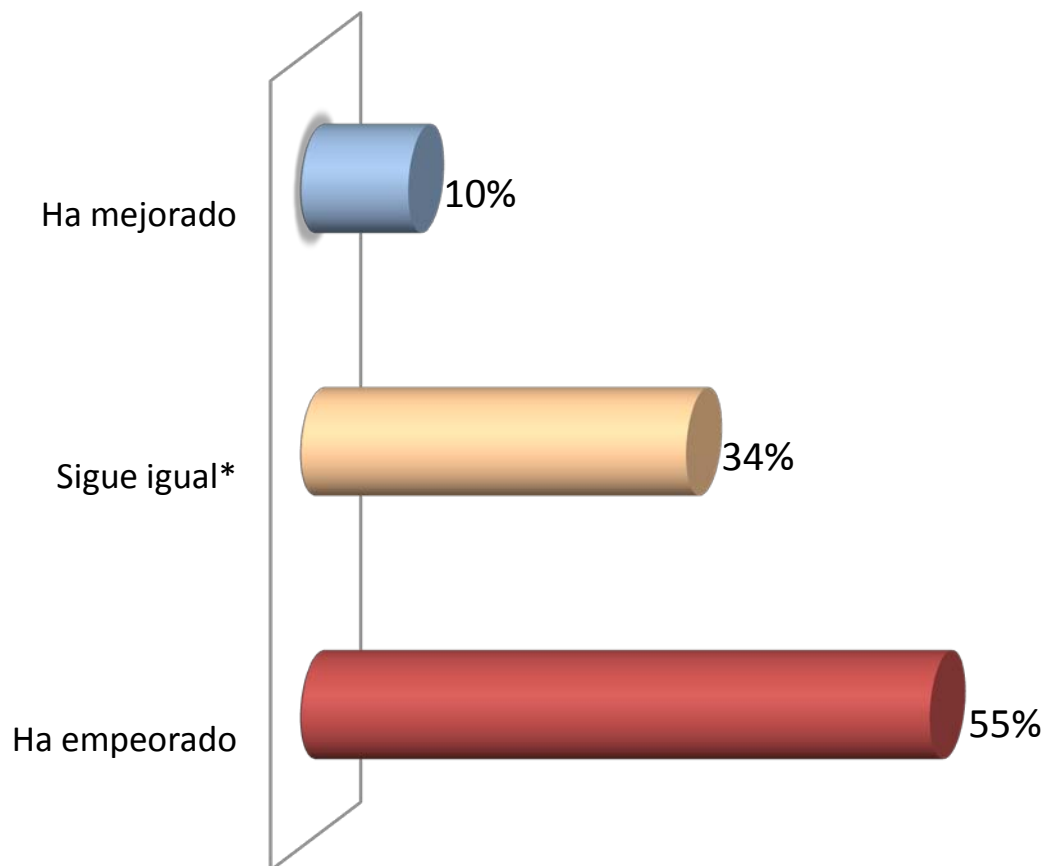
# ¿Desde el inicio del gobierno de Enrique Peña Nieto, usted considera que su economía personal ha mejorado o ha empeorado?



\*Espontanea

Sumando No sabe y No contestó es 100%

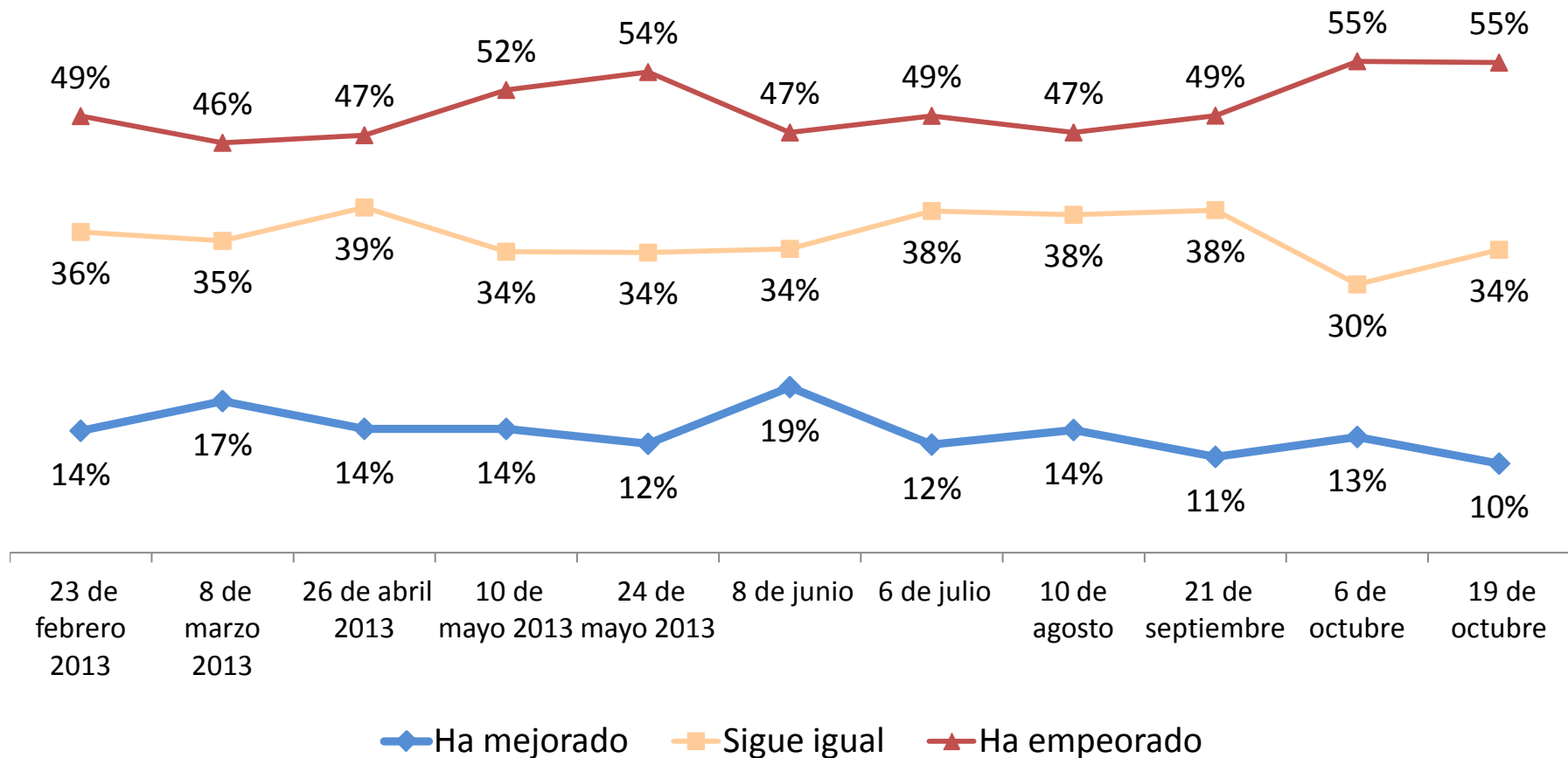
## En su opinión, durante los últimos doce meses, ¿su situación económica personal ha mejorado o ha empeorado?



\*Espontanea

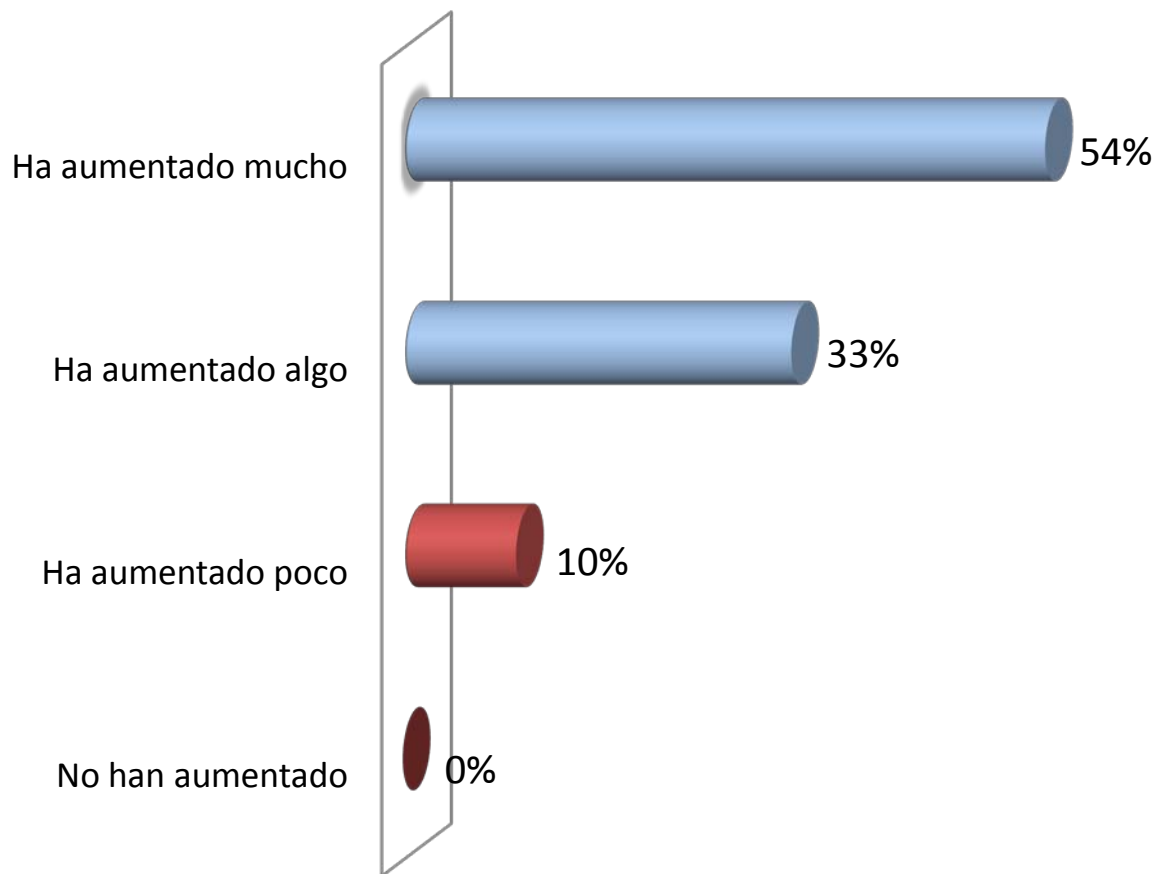
Sumando No sabe y No contestó es 100%  
Dato de la encuesta de octubre 2013

# En su opinión, durante los últimos doce meses, ¿su situación económica personal ha mejorado o ha empeorado?



Sumando Ni acuerdo ni desacuerdo, No sabe y No contestó es 100%

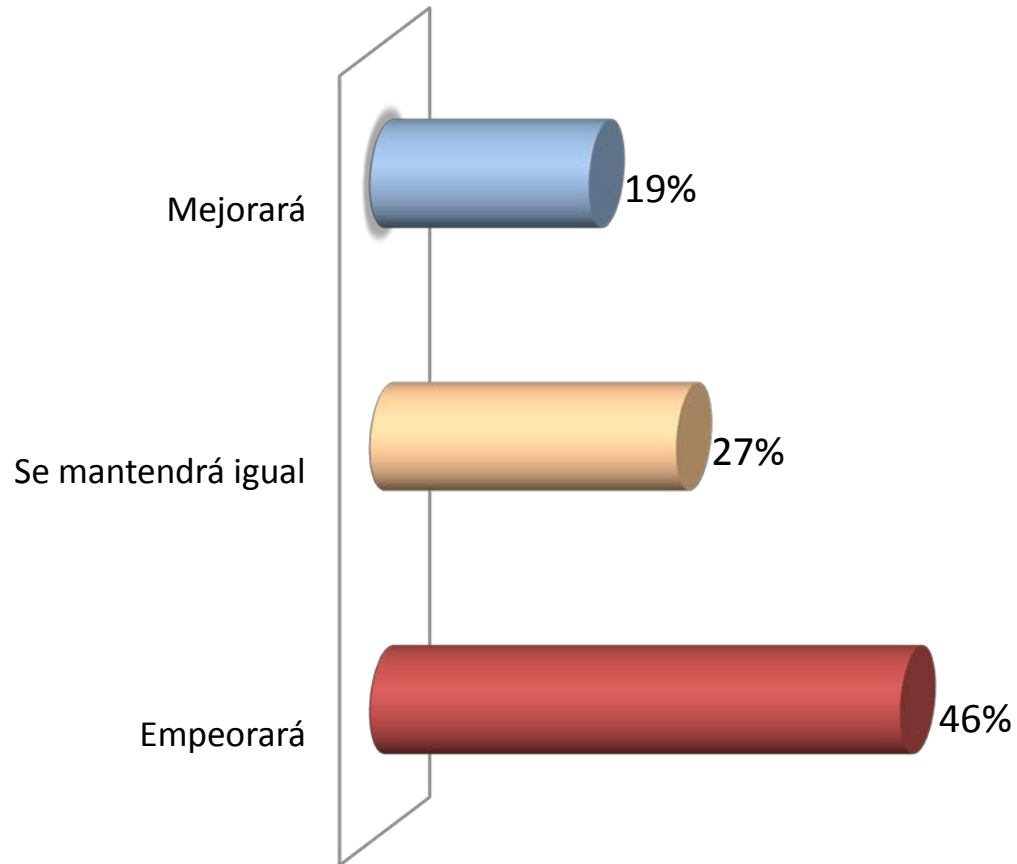
## ¿Desde el inicio del gobierno de Enrique Peña Nieto, usted qué considera que ha pasado con el precio de los bienes y servicios?



\*Espontanea

Sumando No sabe y No contestó es 100%

# En los próximos 12 meses, ¿usted cree que la situación económica del país mejorará, empeorará o se mantendrá igual?



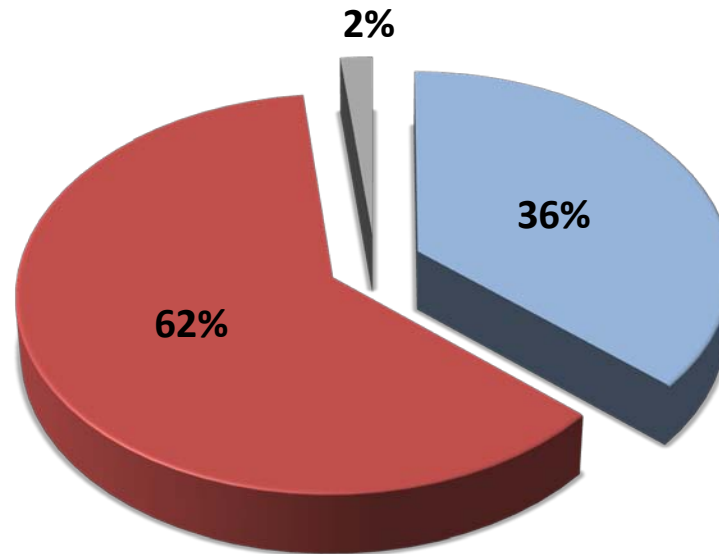
Sumando No sabe y No contestó es 100%

**Desde que inicio el gobierno de Enrique Peña Nieto, ¿usted o algún miembro de su familia que habita en su hogar perdió su empleo o su fuente de ingresos?**

■ Sí

■ No

■ No sabe/No contestó

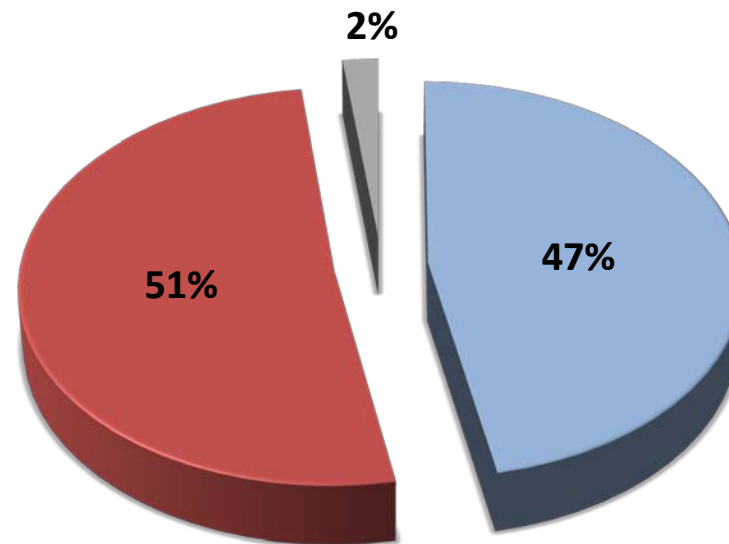


# Desde que inicio el gobierno de Enrique Peña Nieto, ¿alguna de sus amistades cercanas perdió su empleo o su fuente de ingresos?

■ Sí

■ No

■ No sabe/No contestó





# Metodología de la encuesta

<b>Número de entrevistas:</b>	<b>605 encuestas.</b>
<b>Nivel de confianza:</b>	<b>95%.</b>
<b>Margen de error:</b>	<b>+/- 4.0 %.</b>
<b>Diseño, muestreo y análisis:</b>	<b>Centro de Estudios Sociales y de Opinión Pública</b>
<b>Operativo de llamadas:</b>	<b>9 y 10 de noviembre de 2013 Se realizaron 6 111 llamadas: 605 aceptaron contestar la entrevista, 1 941 la rechazaron y 3 565 no contestaron el teléfono</b>
<b>Método de muestreo:</b>	<b>Aleatorio sistemático con probabilidad proporcional al número de líneas telefónicas en las entidades federativas</b>
<b>Unidad de muestreo:</b>	<b>Hombres y mujeres de 18 años y más con teléfono fijo que residen en el territorio nacional</b>