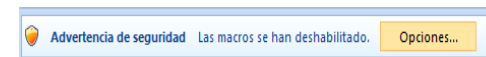


Formato anexo 2 PEF-2015.

Al bajar el archivo, en caso de que se abra la advertencia de seguridad “Las macros se han deshabilitado”, esto en la parte superior izquierda de la pantalla, dándole un clic en opciones se abrirá la siguiente ventana:



Seleccione habilitar este contenido y seguido de un clic en aceptar, lo que activara las macros, es importante que estén habilitadas para un funcionamiento correcto del archivo de Excel.

Nota: Adicionalmente en el archivo de Excel esta el instructivo para habilitar las macros dependiendo la versión de office Excel que esté usando.

Anexo 2

REQUERIMIENTOS PARA EL PRESUPUESTO DE EGRESOS DE LA FEDERACIÓN PARA EL EJERCICIO FISCAL 2015

NUMERO DE PROYECTOS	SECTOR **	ENTIDAD FEDERATIVA **	MUNICIPIO **	PROYECTO SOLICITADO **	CLAVE DE CARTERA DE LA SIECP **	NIVEL DE PRIORIZACIÓN **	ESTUDIOS			MONTO DEL PROYECTO (PESOS)					
							PROYECTO EJECUTIVO (Si/No) **	FACTIBILIDAD (Si/No) **	ANÁLISIS (Si/No) **	COSTO TOTAL ***	INVERSIÓN FEDERAL SOLICITADA PARA	INVERSIÓN ESTATAL 2015 ***	INVERSIÓN MUNICIPAL 2015 ***	OTRAS INVERSIONES ****	
											\$0.00	\$0.00	\$0.00	\$0.00	\$0.00
1															
2															

Instrucciones de llenado del Anexo 2:

Requerimientos para el Presupuesto de Egresos de la Federación para el ejercicio fiscal 2015

Con el fin de facilitar el llenado del formato, se explica a continuación cada uno de los conceptos:

Sector 1/: De acuerdo a la naturaleza del proyecto que se esté solicitando, se deberá seleccionar el sector según corresponda, de acuerdo a lo siguiente:

SECTOR

Agricultura y Sistemas de Riego

Energía

Agua potable y Saneamiento

Fomento Cooperativo y Economía Social

Asuntos Frontera Norte

Ganadería

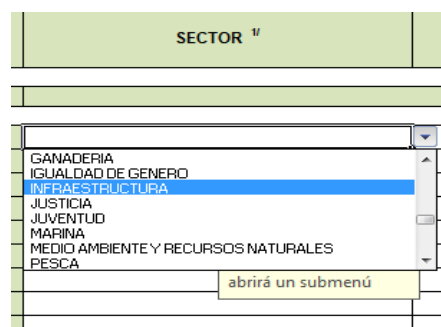
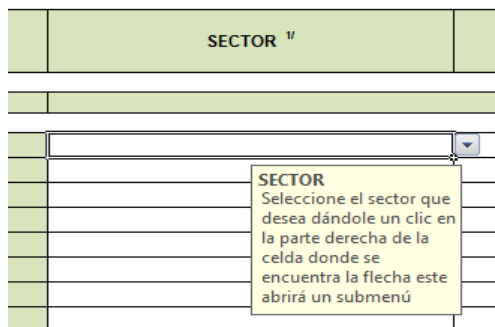
Asuntos Frontera Sur-Sureste

Igualdad de Género

- ☒ Asuntos Indígenas
- ☒ Justicia
- ☒ Asuntos Migratorios
- ☒ Infraestructura
- ☒ Atención a Grupos Vulnerables
- ☒ Juventud
- ☒ Cambio Climático
- ☒ Marina
- ☒ Ciencia y Tecnología
- ☒ Medio Ambiente y Recursos Naturales
- ☒ Competitividad
- ☒ Pesca
- ☒ Comunicaciones
- ☒ Protección Civil
- ☒ Cultura y Cinematografía
- ☒ Radio y Televisión
- ☒ Defensa Nacional
- ☒ Recursos Hidráulicos
- ☒ Deporte
- ☒ Reforma Agraria

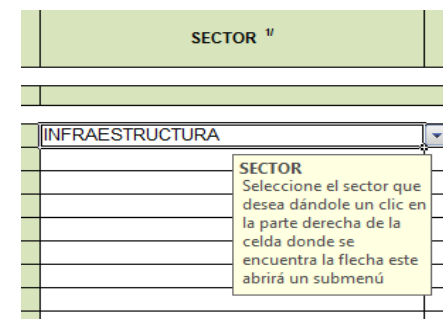
- ☒ Derechos Humanos
- ☒ Relaciones Exteriores
- ☒ Derechos de la Niñez
- ☒ Salud
- ☒ Desarrollo Metropolitano
- ☒ Seguridad Pública
- ☒ Desarrollo Municipal
- ☒ Seguridad Social
- ☒ Desarrollo Rural
- ☒ Trabajo y Previsión Social
- ☒ Desarrollo Social
- ☒ Transparencia y Anticorrupción
- ☒ Desarrollo Urbano y Ordenamiento Territorial
- ☒ Transportes
- ☒ Distrito Federal
- ☒ Turismo
- ☒ Economía
- ☒ Vigilancia de la Auditoría Superior de la Federación
- ☒ Educación Pública y Servicios Educativos
- ☒ Vivienda

Ejemplos: La construcción de una carretera corresponde al sector de Infraestructura; se podrá seleccionar el sector dándole un clic en la parte derecha de la celda donde se encuentra la flecha este abrirá un submenú. (Únicamente acepta los elementos de la lista de antes descrita).



Presionando el botón del lado izquierdo del mouse para seleccionar el sector que usted elija.

Quedando de la siguiente manera.



Entidad Federativa 2/: Seleccione el nombre de la entidad federativa donde se llevará a cabo el Programa o proyecto solicitado.

De acuerdo al “Catálogo de Claves de Entidades Federativas, Municipios y Localidades del Instituto Nacional de Estadística y Geografía (INEG)”.

Se podrá seleccionar dándole un clic en la parte derecha de la celda donde se encuentra la flecha este abrirá un submenú.

No olvide seleccionar el sector antes de seleccionar la Entidad Federativa.

Presionando el botón del lado izquierdo del mouse para seleccionar la Entidad Federativa que usted elija.

Quedando de la siguiente manera.

Municipio 3/: Seleccione el nombre del municipio, o en su caso de la demarcación territorial del Distrito Federal, donde se llevará a cabo el programa o proyecto solicitado. En el caso en que sea un programa que se desarrollará en todo el estado, anotar “Cobertura Estatal”.

No podrá seleccionar el municipio, o en su caso de la demarcación territorial del Distrito Federal, si no ha seleccionado la Entidad Federativa, Se podrá seleccionar dándole un clic en la parte derecha de la celda donde se encuentra la flecha este abrirá un submenú.

De acuerdo al “Catálogo de Claves de Entidades Federativas, Municipios y Localidades del INEG”.

Presionando el botón del lado izquierdo del mouse para seleccionar el Municipio que usted elija.

Quedando de la siguiente manera.

Proyecto Solicitado 4/: En este espacio se especificará el nombre del proyecto solicitado.

Clave de Cartera de la SHCP 5/: En el caso en que se cuente con la clave de registro en la Cartera otorgada por la SHCP, se deberá anotar el número. La clave de registro es asignada por la SHCP a la dependencia o entidad federal sólo para los proyectos de inversión que cumplen con los requisitos establecidos por dicha Secretaría, esta clave sirve para identificar un proyecto a lo largo de su desarrollo. La Cartera vigente de la SHCP está disponible en la página de Internet de la SHCP:

www.apartados.hacienda.gob.mx/sistema_cartera_inversion/index.html

Nivel de Priorización 6/: El promovente definirá este nivel de acuerdo a lo siguiente:

1 - “Muy Alto”

2 - “Alta”

3 - “Normal”

Se podrá seleccionar dándole un clic en la parte derecha de la celda donde se encuentra la flecha este abrirá un submenú.

Presionando el botón del lado izquierdo del mouse para seleccionar el Nivel de priorización que usted elija.

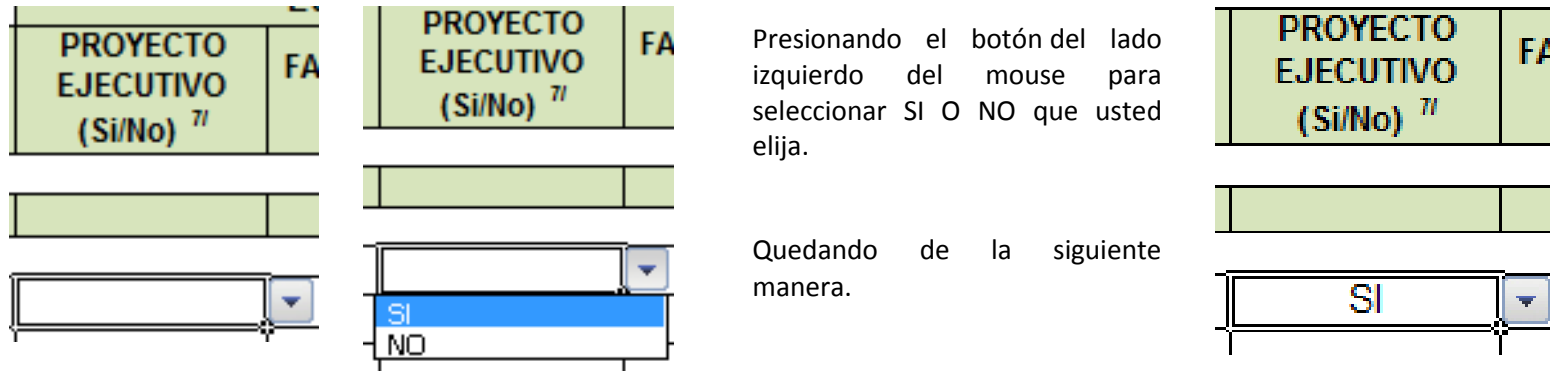
Quedando de la siguiente manera.

Podrá usted elegir únicamente una entre las opciones anteriores.

Estudios. De ser aprobado el proyecto de inversión, éstos serán requeridos por la entidad, dependencia o entidad federativa correspondiente y se señalará si dicho proyecto cuenta con lo siguiente:

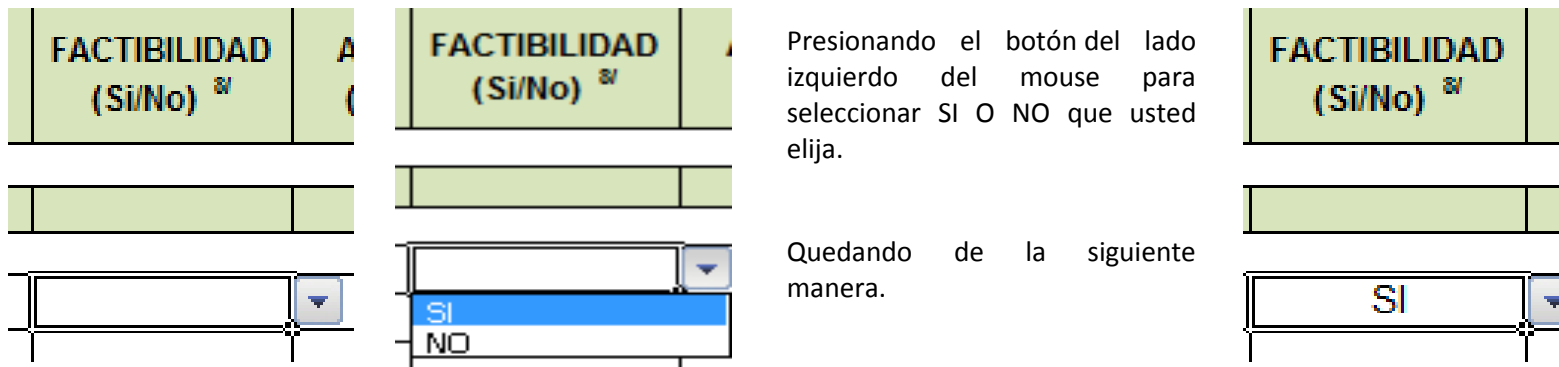
Proyecto Ejecutivo 7/: Establecer si el proyecto propuesto cuenta con este tipo de estudio. (Únicamente acepta SI o NO según sea el caso).

Se podrá seleccionar dándole un clic en la parte derecha de la celda donde se encuentra la flecha este abrirá un submenú.



Factibilidades 8/: En caso de que sea necesario, se deberá señalar si el proyecto cuenta o está en proceso de obtener las factibilidades legales (permisos federales, estatales y/o municipales) y/o ambientales (estudios de impacto ambiental) correspondientes. (Únicamente acepta SI o NO según sea el caso).

Se podrá seleccionar dándole un clic en la parte derecha de la celda donde se encuentra la flecha este abrirá un submenú.



Tipo de Análisis 9/: En este espacio se deberá señalar si existe algún estudio técnico propio, o bien, si ya existe el estudio técnico requerido por la SHCP de acuerdo a las especificaciones señaladas en:

☑ Ley Federal de Presupuesto y Responsabilidad Hacendaria, artículo 34, fracciones II y III.

☑ Reglamento de la Ley Federal de Presupuesto y Responsabilidad Hacendaria, artículos 42 al 53.

☑ "Lineamientos para la elaboración y presentación de los análisis costo y beneficio de los programas y proyectos de inversión" disponible en la página de Internet de la SHCP.

(Únicamente acepta SI o NO según sea el caso).

Se podrá seleccionar dándole un clic en la parte derecha de la celda donde se encuentra la flecha este abrirá un submenú.

ANÁLISIS (Si/No) ^{9/}	
-----------------------------------	--

ANÁLISIS (Si/No) ^{9/}	
-----------------------------------	--

Presionando el botón del lado izquierdo del mouse para seleccionar SI O NO que usted elija.

ANÁLISIS (Si/No) ^{9/}	
-----------------------------------	--

--	--

--	--

--	--

	▼
--	---

	▼
SI	
NO	

Quedando de la siguiente manera.

SI	▼
----	---

TIPO DE ANÁLISIS REQUERIDO DE ACUERDO AL COSTO DEL PROYECTO DE INVERSIÓN

Monto del proyecto:

Costo total 10/: En el caso de proyectos plurianuales, especificar el monto total del proyecto. El monto en pesos, únicamente acepta valores numéricos, el valor mínimo es de \$1,000.00 mil pesos moneda nacional.

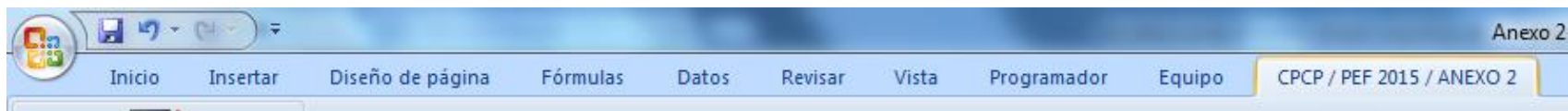
Inversión Federal Solicitada para 2015 11/: Especificar el monto requerido para el ejercicio presupuestal de 2015. El monto en pesos, únicamente acepta valores numéricos, el valor mínimo es de \$1,000.00 mil pesos moneda nacional.

Inversión Estatal y/o Municipal 2015 12 y 13/: Establecer el monto en el caso en que existiera aportación alguna de la entidad federativa y/o el municipio. El monto en pesos, únicamente acepta valores numéricos, el valor mínimo es de \$1,000.00 mil pesos moneda nacional.

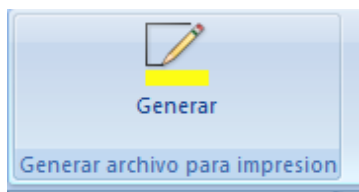
Otras Inversiones 14/: Establecer el monto en el caso en que existieran aportaciones de privados y/o créditos. El monto en pesos, únicamente acepta valores numéricos, el valor mínimo es de \$1,000.00 mil pesos moneda nacional.

Generar archivo de impresión

Seleccione la pestaña **CPCP / PEF 2015 / ANEXO 2** se encuentra en la parte superior del lado derecho superior de la pantalla.



Darle in clic en el icono Generar



Al darle clic en el botón Dar un clic aquí para generar hoja de impresión.

Anexo 2
REQUERIMIENTOS PARA EL PRESUPUESTO DE EGRESOS DE LA FEDERACIÓN PARA EL EJERCICIO FISCAL 2015

NUMERO DE PROYECTOS	SECTOR "	ESTUDIOS				COSTO TOTAL
		NIVEL DE PRIORIZACIÓN "	PROYECTO EJECUTIVO (Si/No) "	FACTIBILIDAD (Si/No) "	ANÁLISIS (Si/No) "	
1	INFRAESTRUCTURA	Muy Alto	SI	SI	SI	\$1
2						

COMISIÓN DE PRESUPUESTO Y CUENTA PÚBLICA
PEF 2015
CONTROL DE PROYECTOS ANEXO 2

ASEGÚRESE DE TENER TODA LA INFORMACIÓN SOLICITADA ANTES DE GENERAR EL ARCHIVO, NO OLVIDE PONER EL NUMERO DE PROYECTO SOLICITADO Y NO DEJAR FILAS EN BLANCO.

Dar un clic aquí para generar hoja de impresión

SALIR

Automáticamente se cambiara a la hoja Archivo generado para impresión.

The screenshot shows an Excel spreadsheet titled 'Anexo 2-formato-2015.xlsm'. The active sheet is 'CPCP / PEF 2015 / ANEXO 2'. The spreadsheet contains a table with the following data:

NUMERO DE PROYECTO	SECTOR ¹	ENTIDAD FEDERATIVA ²	MUNICIPIO ³	PROYECTO SOLICITADO ⁴	CLAVE DE CARTERA DE LA SHCP ⁵	NIVEL DE PRIORIZACION ⁶	ESTUDIOS			MONTO DEL PROYECTO (PESOS)				
							PROYECTO EJECUTIVO (Si/No) ⁷	FACTIBILIDAD (Si/No) ⁸	ANALISIS (Si/No) ⁹	COSTO TOTAL ¹⁰	INVERSION FEDERAL SOLICITADA PARA 2015 ¹¹	INVERSION ESTATAL 2015 ¹²	INVERSION MUNICIPAL 2015 ¹³	OTRAS INVERSIONES ¹⁴
1	INFRAESTRUCTURA	Nuevo_León	Cadereyta Jiménez, NL	Pavimentación en diferentes calles de la Col. San Antonio		Muy Alto	SI	SI	SI	\$1,000.00	\$2,000.00	\$3,000.00	\$4,000.00	\$5,000.00
2														
TOTALES										\$1,000.00	\$2,000.00	\$3,000.00	\$4,000.00	\$5,000.00

The spreadsheet also shows a 'Generar' button in the top left corner and a status bar at the bottom indicating 'Listo' and '90%' zoom.

Listo para mandar la impresión, no olvide poner el numero de proyecto ya que si no lo pone no imprime los proyectos que no tengan numero.

Puede mandar la impresión.