




LXII LEGISLATURA
CÁMARA DE DIPUTADOS

CEAMEG
CENTRO DE ESTUDIOS PARA EL ADELANTO DE LAS
MUJERES Y LA EQUIDAD DE GÉNERO

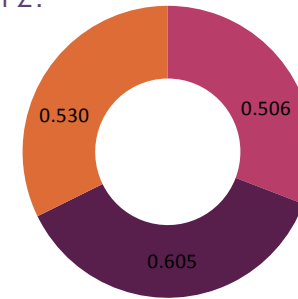
Índice de Desigualdad de Género (IDG) y Presupuesto etiquetado para la mujer y la igualdad de género (PEMIG)



Componentes del Índice de Desigualdad de Género

(PNUD) México, 2012.

El índice de salud reproductiva se mide mediante la tasa de mortalidad materna y la tasa de fecundidad adolescente.



El índice de empoderamiento combina el porcentaje de escaños parlamentarios ocupados por mujeres y el nivel de educación alcanzado por las mujeres

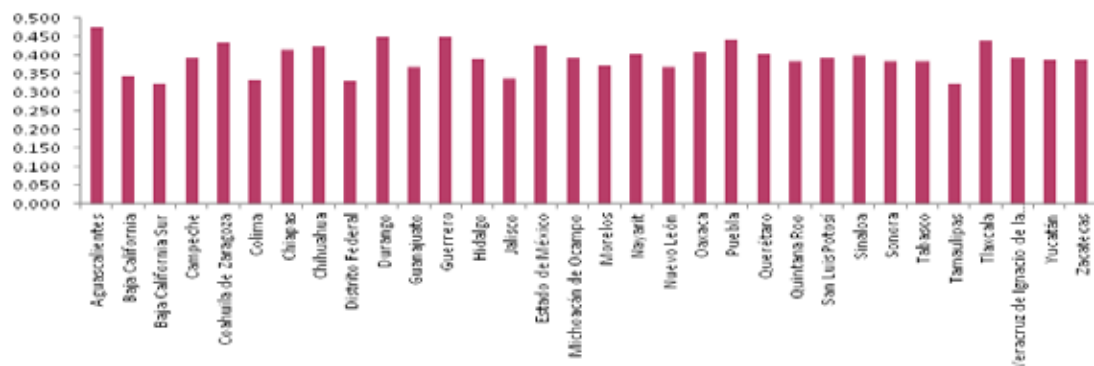
El índice de mercado laboral refleja la participación de la mujer en la fuerza de trabajo

El Presupuesto Etiquetado para la Igualdad entre Mujeres y Hombres (PEMIG) representa tan solo el 0.5% respecto al Gasto Neto Total.

Los indicadores de Género nos permiten conocer los desafíos actuales para asegurar una mejor focalización de los recursos públicos y profundizar en los retos en materia de igualdad de género para contribuir a que estos puedan ser superados.

El índice de desigualdad en México hasta el año 2012 era de 0.393 México avanzó en los últimos años en reducir la desigualdad de género y alcanzó la mayor disminución en 2012, sin embargo, aún existen áreas de oportunidad para fortalecer.

Índice de Desigualdad de Género por entidad federativa. (PNUD) México, 2012



Las entidades federativas que presentan mayores relaciones igualitarias entre hombres y mujeres son Baja California Sur con 0.323, Tamaulipas con 0.325 y el Distrito Federal con 0.330. En las que menores relaciones igualitarias son Aguascalientes con 0.474 y Durango y Guerrero con 0.448.

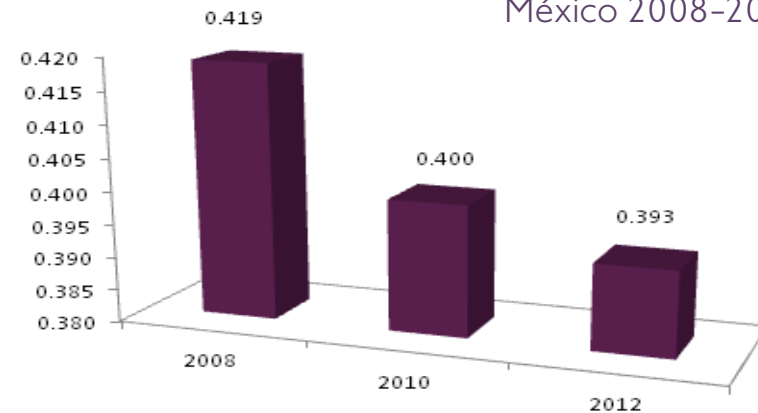
Evolución del PEMIG en los ejercicios fiscales

2008-2015 (millones de pesos)



Índice de Desigualdad de Género (PNUD)

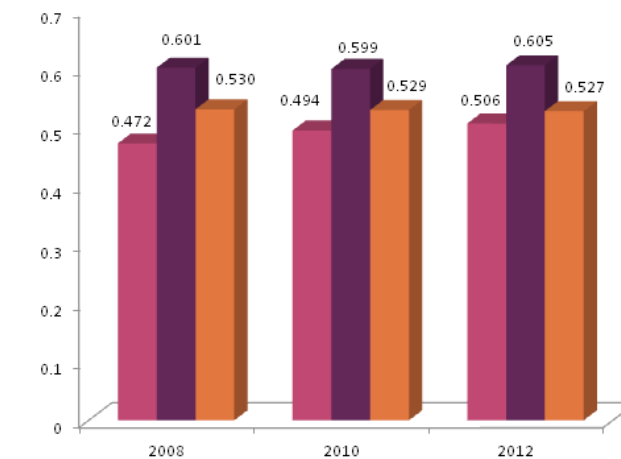
México 2008-2012



Nota: Cuando hay un valor cercano a cero, el panorama de desarrollo es igualitario; cuando se aproxima a uno, las desventajas de las mujeres frente a los hombres son amplias.

Componentes del Índice de Desigualdad de Género. (PNUD) México, 2008-2012.

(PNUD) México, 2008-2012.

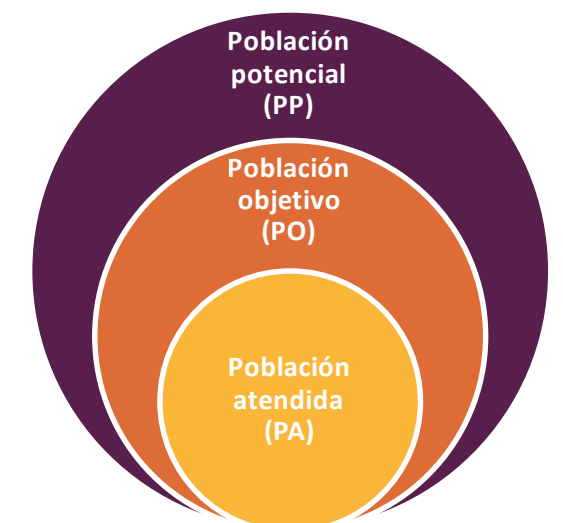
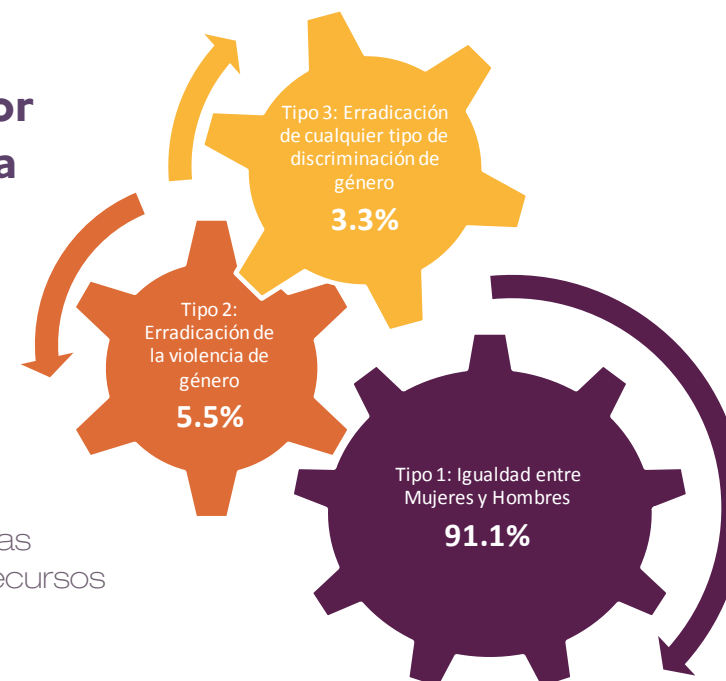


Los índices de empoderamiento y mercado laboral han registrado avances en los últimos 4 años, a diferencia del índice de salud reproductiva que ha ido en retroceso, lo que representa que sigue siendo un reto.

¿Cuál es el efecto de una asignación presupuestaria específica para la igualdad entre mujeres y hombres en el bienestar de aquéllas?

Distribución presupuestal por tipos de acción a realizar en el PEF 2015

Existe en el Presupuesto de Egresos de la Federación (PEF) un artículo y un anexo específico de programas presupuestarios con recursos etiquetados.



Evaluar el impacto de un programa permite medir los efectos que tiene sobre la población beneficiaria, saber si tales efectos son atribuibles al programa y si cumplen el propósito para el que fueron diseñados.