

# El suicidio en México

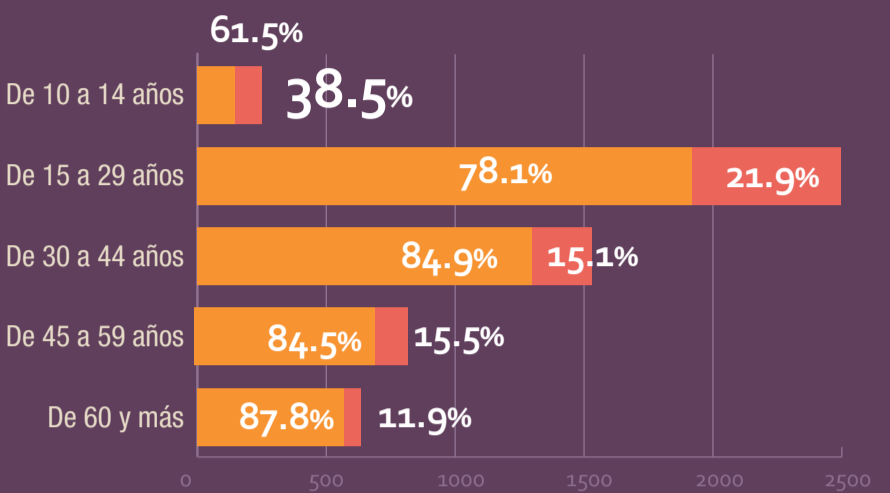
## Desde la perspectiva de Género



### SUICIDIOS POR RANGO DE EDAD

El 40.7% correspondió a personas entre los 15 y 29 años, del total el 78.1% lo ocuparon los hombres y el 21.9% las mujeres. Seguido del grupo de personas entre los 30 y 44 años con 29.4%, del total 84.5% corresponde a hombres y el 15.5% a mujeres.

De los 1 082 suicidios de mujeres, se observa que en el rango de edad en donde más suicidios ocurrieron, fue en el grupo de 15 a 29 años con 48.6%. El grupo de edad de 30 a 44 años con el 24.9%.



Fuente: CEAMEG. Elaboración propia con base en datos del INEGI: Estadísticas sobre mortalidad 2013. Nota: no se incluyó el concepto de "No especificado" debido a su baja representatividad en el total, por lo cual algunos rangos no suman al 100%.

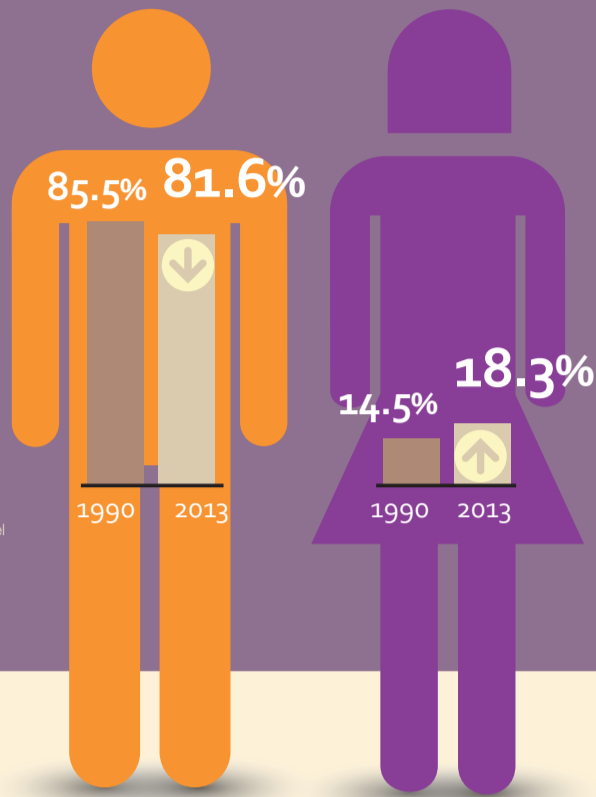
### TOTAL DE SUICIDIOS EN MÉXICO

En México en el año 2013 se registraron **5 909** suicidios



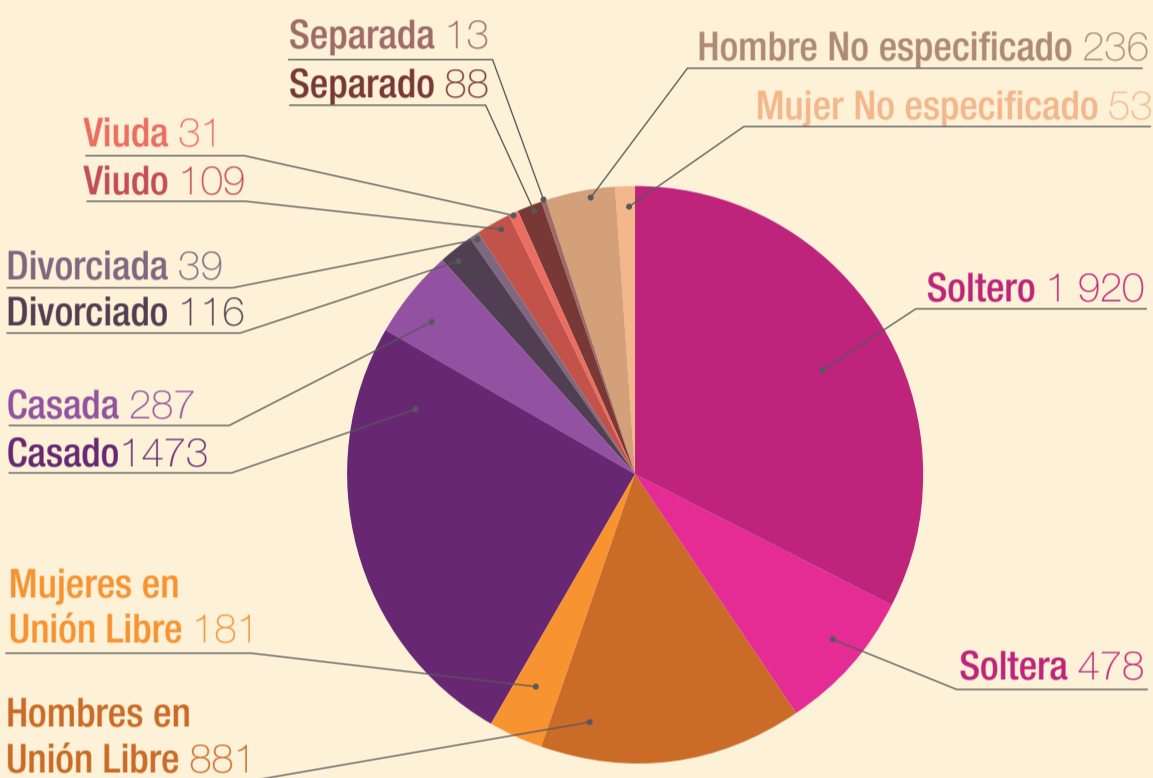
Los datos resaltan el aumento de suicidios de mujeres en mayor porcentaje respecto de los casos de hombres.

En 1990 el suicidio de mujeres representaba el 14.5%, pasando al 18.3% en el año 2013.



Fuente: CEAMEG. Elaboración propia con base en datos del INegi: Estadísticas de suicidios de los Estados Unidos Mexicanos 2003, 2004, 2009 y 2013, esto para los años de 1990 al 2012, con respecto al 2013 se consultó a estadísticas del Inegi sobre mortalidad 2013.

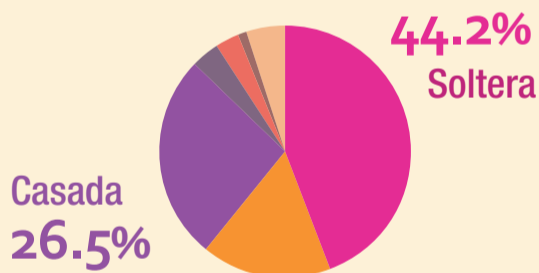
### SUICIDIOS POR ESTADO CIVIL



Del total, las personas solteras representan el 40.6%, el 80.1% lo ocuparon los hombres, y el 19.9% las mujeres. La segunda posición fue ocupada por las personas casadas siendo de 29.8% del total de suicidios, en donde los hombres representaron de este total, el 83.%, por su parte las mujeres ocuparon el 16.3%.

Al analizar únicamente el universo de los 1 082 suicidios de mujeres, de acuerdo a su estado civil el grupo de mujeres solteras ocuparon el 44.2%, las casadas 26.5% y las de unión libre 16.7%.

### ENTRE LAS MUJERES

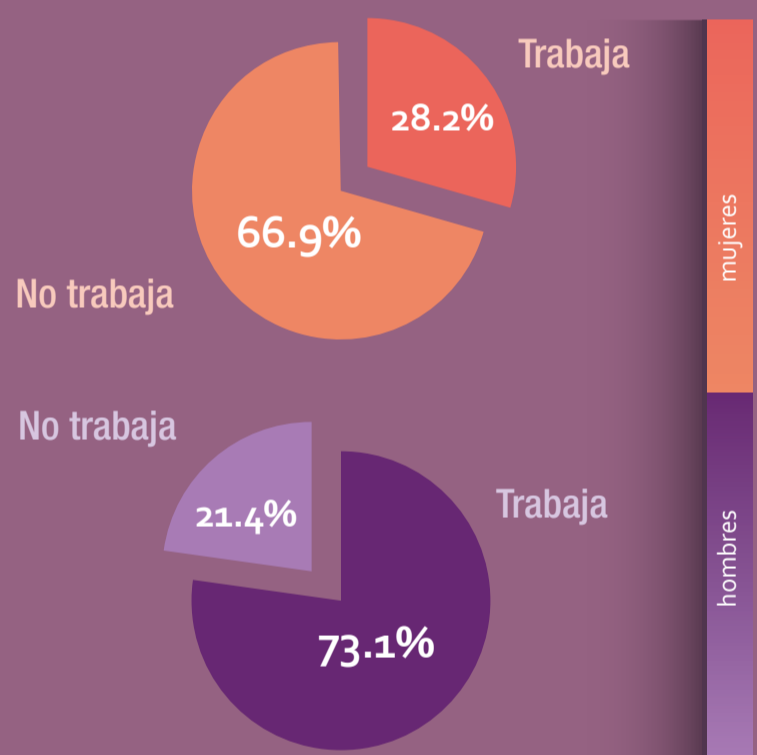


Fuente: CEAMEG. Elaboración propia con base en datos del INEGI: Estadísticas sobre mortalidad 2013. Nota: no se incluyó el concepto de "No especificado" debido a su baja representatividad en el total.

### SUICIDIOS POR OCUPACIÓN

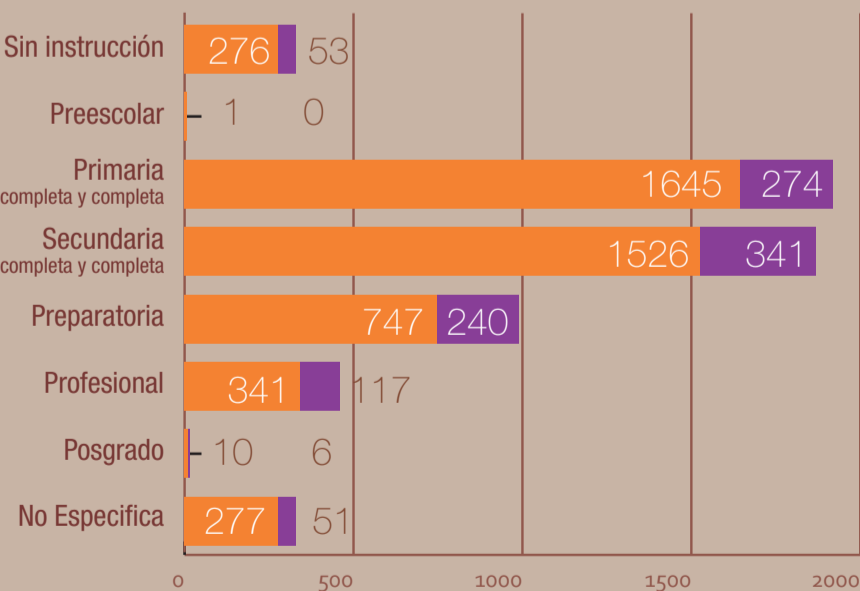
El mayor porcentaje de suicidios de acuerdo a la ocupación, correspondió a personas con trabajo remunerado 64.9%, resaltando que el 92% estuvo conformado por los hombres, y el 8% por las mujeres. Las personas sin trabajo remunerado representaron el 29.7% del total de suicidios, las mujeres con el 41.3% y los hombres 58.7%, resaltando que las mujeres que trabajan presentan una baja incidencia en los suicidios.

Dentro del total de (1 082) suicidios de mujeres de acuerdo con su ocupación, el grupo de quienes no cuentan con un trabajo remunerado fue de 66.9%, y las que tienen un trabajo remunerado con 28.2%, contrasta el comportamiento con respecto a los hombres, en donde quienes se suicidaron (73.1%) contaban con un trabajo remunerado.



Fuente: CEAMEG. Elaboración propia con base en datos del INegi: Estadísticas sobre mortalidad 2013. Nota: no se incluyó el concepto de "No especificado" debido a su baja representatividad en el total, por lo cual algunas gráficas años no suman al 100%.

### SUICIDIOS POR INSTRUCCIÓN ESCOLAR



El grupo con instrucción escolar de primaria incompleta y completa tiene el 32.5% respecto al total de suicidios, el 85.7% correspondió a hombres y el 14.3% a mujeres. Las personas con secundaria incompleta y completa, con 31.6% del total de suicidios, en donde los hombres ocuparon el 81.7% y las mujeres el 18.3%.

Al analizar únicamente el universo de suicidios de mujeres, la mayor parte de éstos sucedió entre la población de nivel de secundaria (31.5%), seguido de la del nivel de primaria (25.3%) y preparatoria con 22.2%.

Un hecho sobresaliente, es el que en el grupo de mujeres conforme aumenta el nivel de escolaridad, incrementan su incidencia con respecto a los hombres.

Fuente: CEAMEG. Elaboración propia con base en datos del INegi: Estadísticas sobre mortalidad 2013. Nota: En los diversos niveles de instrucción, no se incluyó el concepto "No especificado" debido a su baja representatividad en el total.

### SUICIDIOS POR ESTADOS DE LA REPÚBLICA

Los cinco estados en donde se presentó la mayor cantidad de suicidios fue en: Estado de México (10.5%), Jalisco (8.1%), Distrito Federal (7.2%), Guanajuato (5.9%) y Chiapas (5.3%), es conveniente señalar que en el Estado de México los suicidios de mujeres representaron el 23.1%, en Guanajuato 19.1%, en Jalisco 18.9% y en el Distrito federal 18.6%.

Por su parte los estados en donde menos suicidios ocurrieron fueron: Tlaxcala (0.7%), Baja California Sur (0.8%), Colima (0.9%), Nayarit (0.9%) y Zacatecas (1.0%).

### INCIDENCIA DE SUICIDIOS POR ESTADO



Fuente: CEAMEG. Elaboración propia en base a los datos del INEGI: Estadísticas sobre mortalidad 2013. Nota: no se incluyó el concepto de "No especificado" debido a su baja representatividad en el total.



CENTRO DE ESTUDIOS PARA EL ADELANTO DE LAS MUJERES Y LA EQUIDAD DE GÉNERO  
Lic. Marina Mandujano Curiel  
DIRECTORA GENERAL  
Mtra. Milagros del Pilar Herrero Buchanan  
DIRECTORA DE ESTUDIOS SOCIALES DE LA POSICIÓN Y CONDICIÓN DE LAS MUJERES Y LA EQUIDAD DE GÉNERO  
Lic. Mariano José Mejía López  
DIRECTOR DE ESTUDIOS JURÍDICOS DE LOS DERECHOS HUMANOS DE LAS MUJERES Y LA EQUIDAD DE GÉNERO  
C.P. Alfredo Jaramillo Hernández  
COORDINADOR TÉCNICO

@Ceameg\_Oficial  
f/CEAMEGoficial  
Canal:CEAMEG Oficial  
Lic. Antonio Trejo Hernández  
ELABORÓ  
Marcela Méndez Navarro  
DISEÑO