



Centro de Estudios  
**CE-SOP**  
Sociales y de Opinión Pública

*"Cumplimos 5 años de trabajo"*

# **Eutanasia: tendencias predominantes en estudios de opinión**

**Abril de 2007**



# ÍNDICE

|  |           |
|--|-----------|
| <b>1. Tendencias principales</b>                             |           |
| Comparativo encuestas nacionales en vivienda .....           | 5         |
| Comparativo encuestas nacionales telefónicas .....           | 6         |
| Comparativo encuestas telefónicas en el DF .....             | 7         |
| Variables sociodemográficas .....                            | 8         |
| <b>2. Encuestas nacionales en vivienda .....</b>             | <b>12</b> |
| <b>3. Encuestas nacionales telefónicas .....</b>             | <b>21</b> |
| <b>4. Encuestas telefónicas en el Distrito Federal .....</b> | <b>26</b> |
| Vitrina metodológica de las encuestas utilizadas .....       | 28        |

# 1. Tendencias principales

## ENCUESTAS NACIONALES EN VIVIENDA

| Fecha             | Empresa           | Reactivo utilizado:  |     |
|-------------------|-------------------|--|-----|
| Noviembre de 2006 | Parametría        | “Desaprueba que se termine con la vida de un paciente en caso de que un grupo de especialistas pruebe que su enfermedad no tiene cura” | 46% |
| Noviembre de 2006 | Parametría        | “No es aceptable que un doctor permita morir a un paciente con una enfermedad incurable con una inyección o alguna droga”              | 48% |
| Noviembre de 2005 | Parametría        | “Considera que la eutanasia es un pecado”  | 49% |
| Octubre de 2005   | Consulta Mitofsky | “Está de acuerdo en que se legalice la eutanasia en nuestro país”  | 64% |
| Octubre de 2005   | Consulta Mitofsky | “Está en desacuerdo con que la ley castigue a quien ayude o permita que muera un familiar de manera asistida a petición de éste”       | 58% |

**Fuente:** Páginas 13, 15, 16, 17 y 19 de este documento.

# ENCUESTAS NACIONALES TELEFÓNICAS

| Fecha           | Empresa                         | Reactivo utilizado:   |     |
|-----------------|---------------------------------|---|-----|
| Marzo de 2007   | BGC, Ulises Beltrán y Asociados | “Piensa que la eutanasia es un asesinato”   | 70% |
| Marzo de 2007   | BGC, Ulises Beltrán y Asociados | “Piensa que la eutanasia es una práctica contraria al estado de derecho porque atenta contra la vida” | 67% |
| Marzo de 2007   | BGC, Ulises Beltrán y Asociados | “Está de acuerdo en permitir que se ayude a morir a una persona desahuciada o en fase terminal”       | 58% |
| Octubre de 2005 | BGC, Ulises Beltrán y Asociados | “Está de acuerdo en permitir que se ayude a morir a una persona desahuciada o en fase terminal”       | 55% |
| Mayo de 2005    | Consulta Mitofsky               | “Estaría de acuerdo con que se legalizara la muerte asistida en México”                               | 56% |

**Fuente:** Páginas 22 a la 25 de este documento.

## ENCUESTAS TELEFÓNICAS EN EL DF

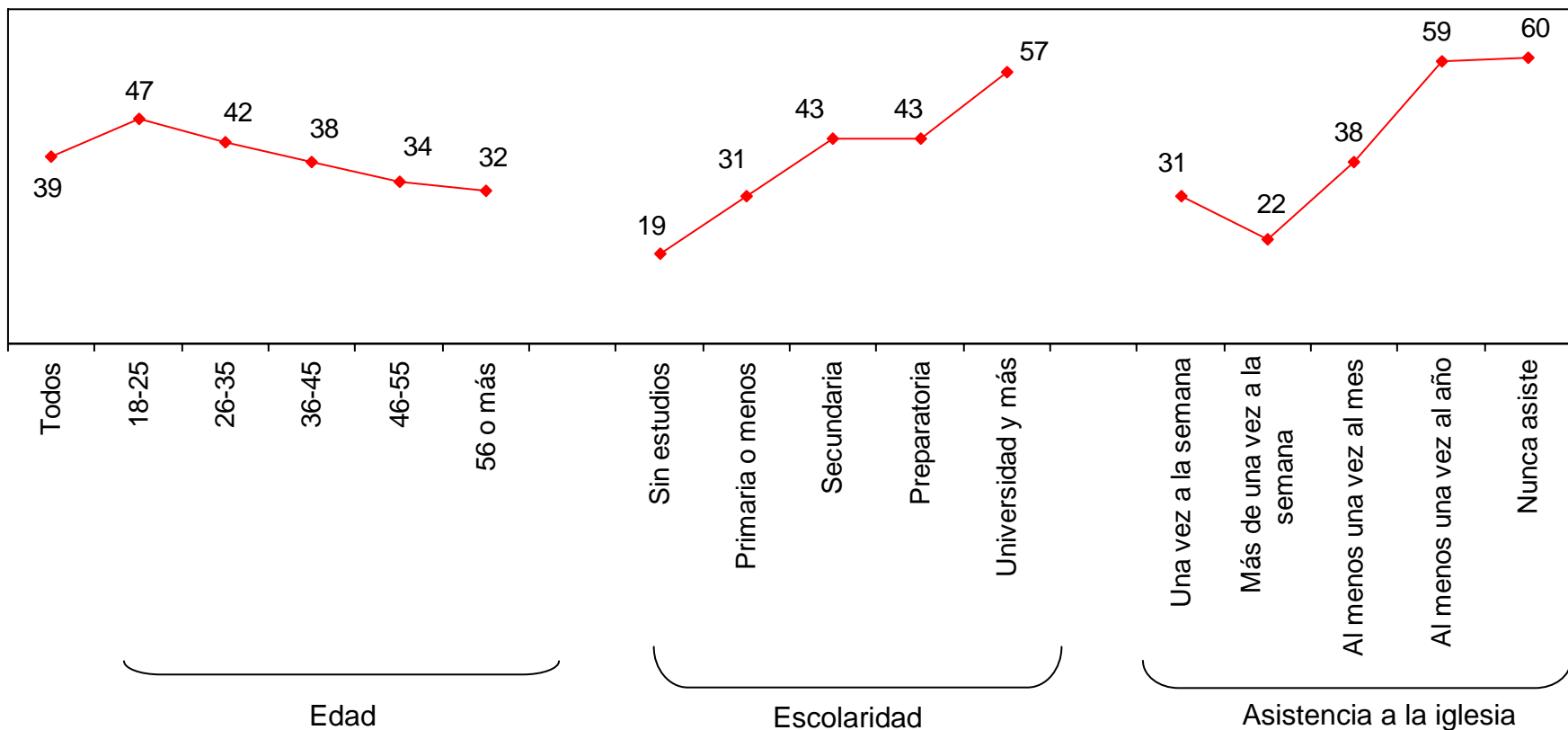
| Fecha           | Empresa            | Reactivo utilizado:   |     |
|-----------------|--------------------|---|-----|
| Octubre de 2005 | María de las Heras | “Está de acuerdo con que si se legaliza la eutanasia se puede dar lugar a una serie de asesinatos o de abusos”  | 53% |
| Octubre de 2005 | María de las Heras | “Está de acuerdo con que la decisión de vivir con una enfermedad incurable, estar totalmente inhabilitado o tener derecho a pedir una muerte asistida sólo le corresponde al enfermo” | 75% |

**Fuente:** Página 27 de este documento.

# VARIABLES SOCIODEMOGRÁFICAS

**¿Usted aprueba o desaprueba que se termine con la vida de un paciente en caso de que un grupo de especialistas apruebe que la enfermedad del paciente no tiene cura? (%)**

**RESULTADO NACIONAL: 39 POR CIENTO QUE APRUEBA**



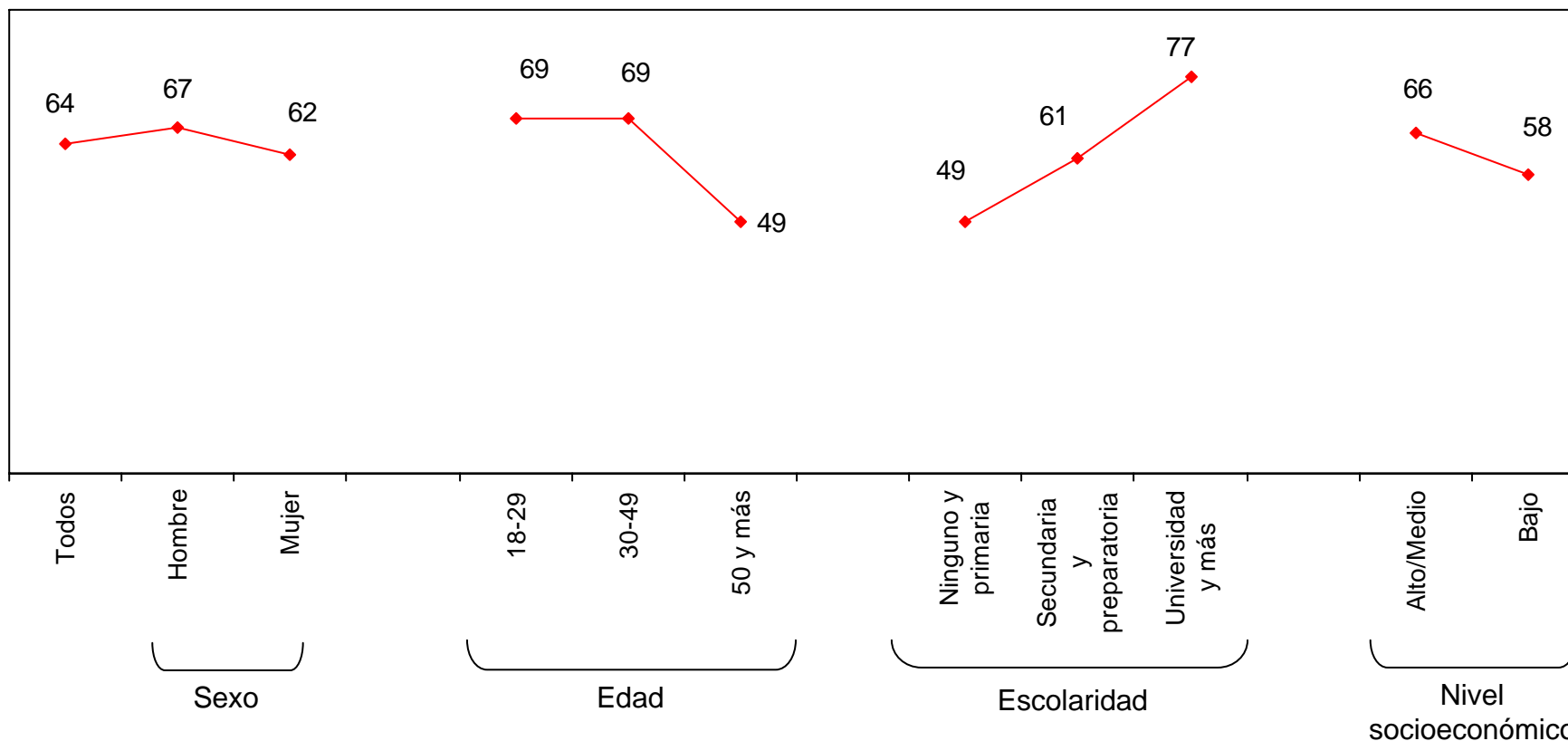
Fuente: Parametría, Carta Paramétrica, 24 de noviembre de 2006.

Vivienda nacional  
 8 al 11 de noviembre  
 de 2006



# VARIABLES SOCIODEMOGRÁFICAS

**¿Usted estaría de acuerdo o en desacuerdo con que se legalizara la eutanasia en nuestro país? (%)**  
**RESULTADO NACIONAL: 64 POR CIENTO QUE ESTÁ DE ACUERDO**

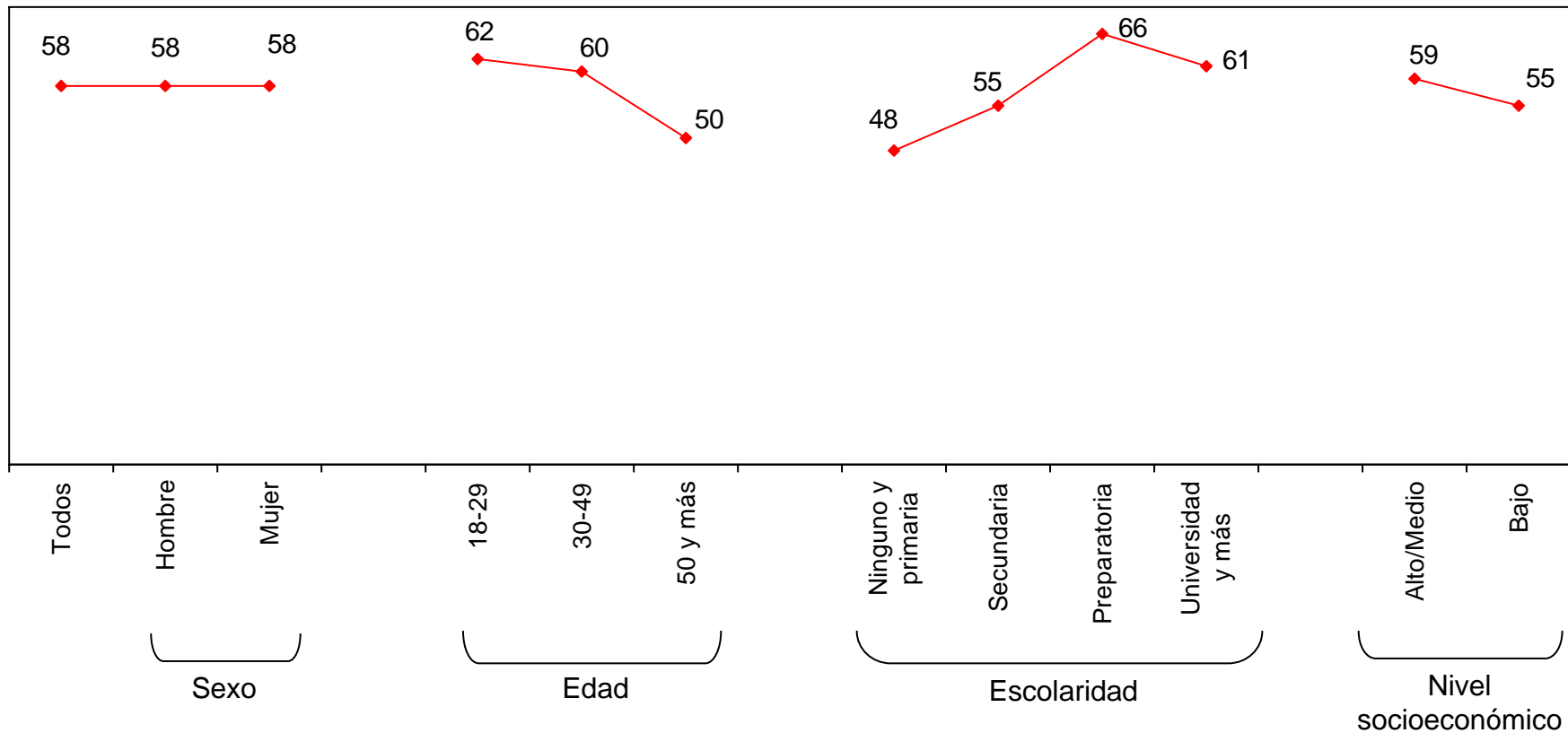


**Fuente:** Consulta Mitofsky, *Boletín Semanal de Consulta*, Núm. 153, octubre de 2005.

# VARIABLES SOCIODEMOGRÁFICAS

**¿Y estaría usted de acuerdo o en desacuerdo en que la ley castigue a quien ayude o permita que muera un familiar suyo de manera asistida aunque éste lo pidiera? (%)**

**RESULTADO NACIONAL: 58 POR CIENTO QUE NO ESTÁ DE ACUERDO**



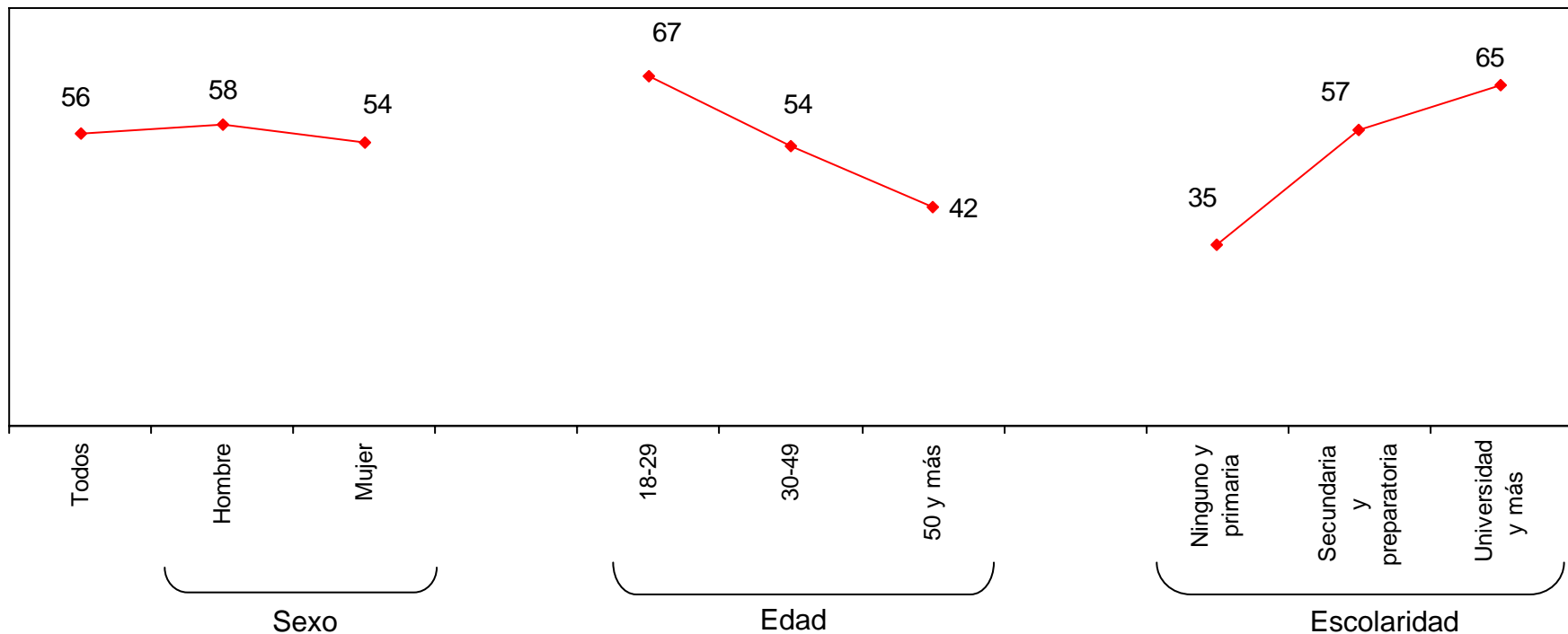
**Fuente:** Consulta Mitofsky, *Boletín Semanal de Consulta*, Núm. 153, octubre de 2005.

Vivienda nacional  
 16-30 de octubre  
 de 2005

## VARIABLES SOCIODEMOGRÁFICAS

*Recientemente algunos diputados presentaron una propuesta para que la muerte asistida o eutanasia fuera legalizada en nuestro país, esta posibilidad sería contemplada en los casos de los pacientes con enfermedades terminales que junto con sus familiares dieran su aprobación. Por lo que usted sabe al respecto, ¿estaría de acuerdo o en desacuerdo con que se legalizara la muerte asistida en México? (%)*

**RESULTADO NACIONAL: 56 POR CIENTO ESTÁ DE ACUERDO O DE ACUERDO EN PARTE**

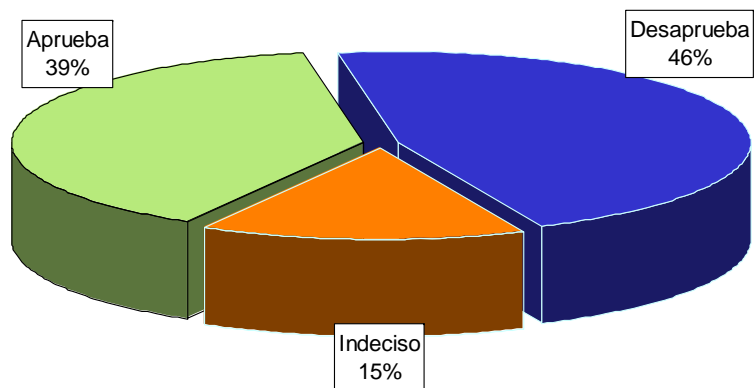


Fuente: Consulta Mitofsky, junio de 2005.

Telefónica  
Nacional  
14 de mayo de 2005

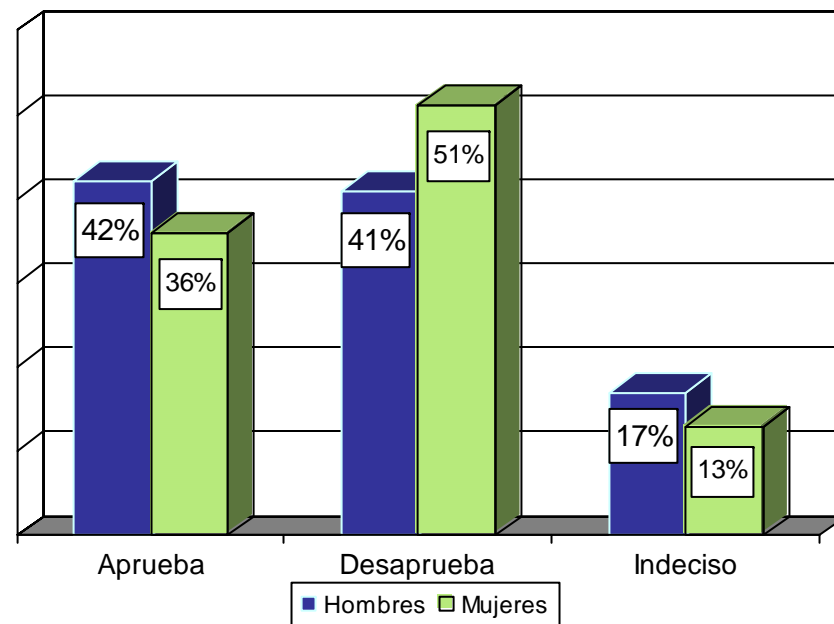
## **2. Encuestas nacionales en vivienda**

*¿Usted aprueba o desaprueba que se termine con la vida de un paciente en caso de que un grupo de especialistas apruebe que la enfermedad del paciente no tiene cura?*



*¿Usted aprueba o desaprueba que se termine con la vida de un paciente en caso de que un grupo de especialistas apruebe que la enfermedad del paciente no tiene cura?*

*(por género)*



Fuente: Parametría, Carta Paramétrica, 24 de noviembre de 2006.

Vivienda nacional  
 8 al 11 de noviembre  
 de 2006

# ENCUESTAS NACIONALES EN VIVIENDA

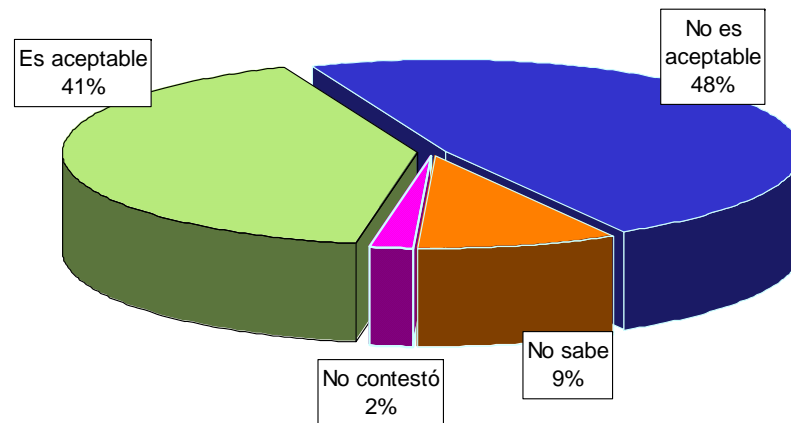
**¿Usted aprueba o desaprueba que se termine con la vida de un paciente en caso de que un grupo de especialistas apruebe que la enfermedad del paciente no tiene cura?**

| Variable demográfica           |                            | Aprueba | Desaprueba | Indeciso | Total |
|--------------------------------|----------------------------|---------|------------|----------|-------|
| <b>Población general</b>       |                            | 39%     | 46%        | 15%      | 100%  |
| <b>Género</b>                  | Hombre                     | 42%     | 41%        | 17%      | 100%  |
|                                | Mujer                      | 36%     | 51%        | 13%      | 100%  |
| <b>Edad</b>                    | 18 a 25 años               | 47%     | 40%        | 13%      | 100%  |
|                                | 26 a 35 años               | 42%     | 46%        | 12%      | 100%  |
|                                | 36 a 45 años               | 38%     | 43%        | 19%      | 100%  |
|                                | 46 a 55 años               | 34%     | 48%        | 18%      | 100%  |
|                                | 56 años o más              | 32%     | 58%        | 10%      | 100%  |
| <b>Escolaridad</b>             | Sin estudios               | 19%     | 72%        | 9%       | 100%  |
|                                | Primaria                   | 31%     | 54%        | 15%      | 100%  |
|                                | Secundaria                 | 43%     | 37%        | 20%      | 100%  |
|                                | Preparatoria               | 43%     | 45%        | 12%      | 100%  |
|                                | Universidad o más          | 57%     | 36%        | 7%       | 100%  |
| <b>Asistencia a la iglesia</b> | Una vez a la semana        | 31%     | 57%        | 12%      | 100%  |
|                                | Más de una vez a la semana | 22%     | 55%        | 23%      | 100%  |
|                                | Al menos una vez al mes    | 38%     | 42%        | 20%      | 100%  |
|                                | Al menos una vez al año    | 59%     | 29%        | 12%      | 100%  |
|                                | Nunca asiste               | 60%     | 35%        | 5%       | 100%  |

Fuente: Parametría, *Carta Paramétrica*, 24 de noviembre de 2006.

Vivienda nacional  
 8 al 11 de noviembre  
 de 2006

**¿Para usted es aceptable o no que un doctor le permita morir a un paciente que tiene una enfermedad incurable con una inyección o alguna droga?**

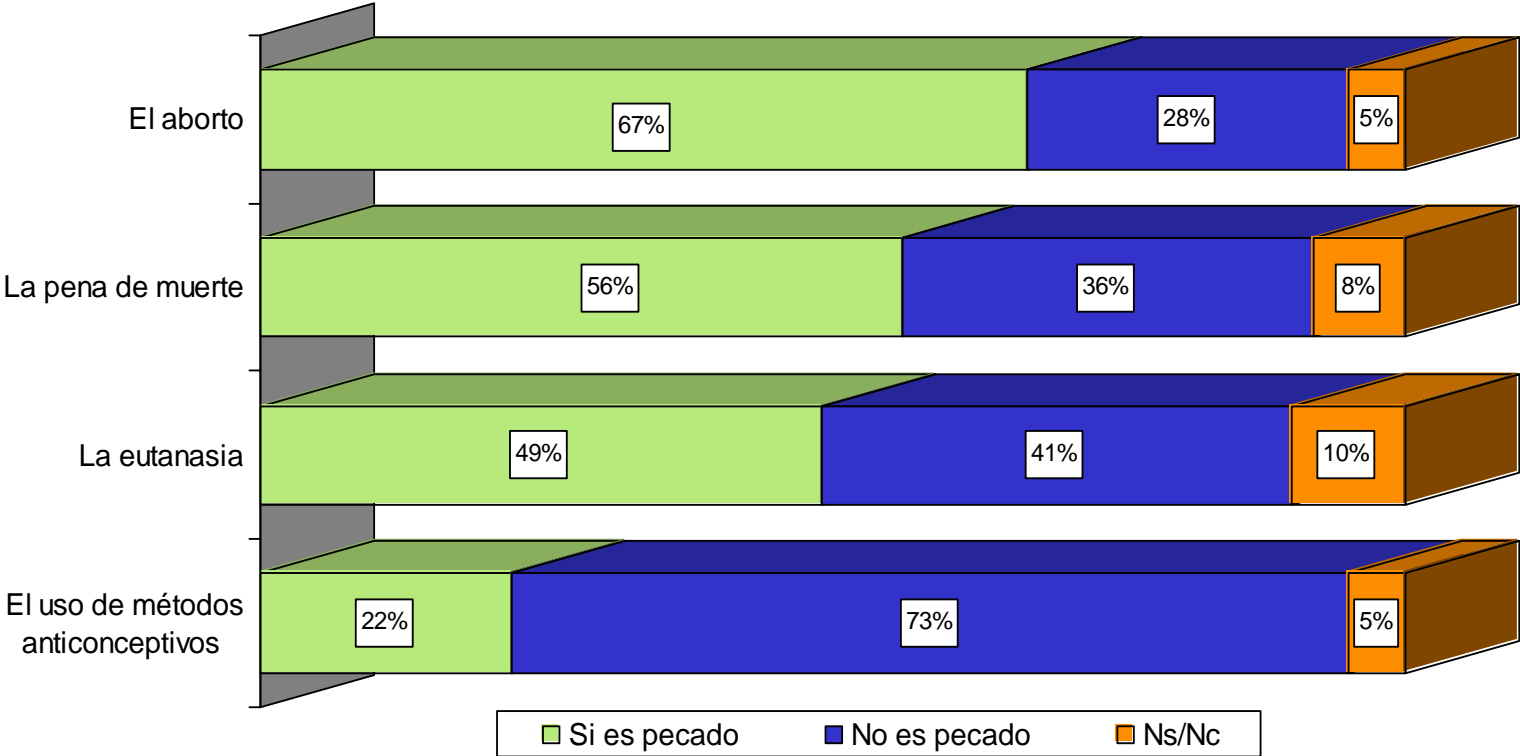


**Fuente:** Parametría, *Carta Paramétrica*, 24 de noviembre de 2006.

Vivienda nacional  
8 al 11 de noviembre  
de 2006

*Le voy a leer una serie de acciones. Dígame si usted considera que son pecados o que no lo son.*

Opiniones de la ciudadanía en general



Fuente: Ipsos-Bimsa, noviembre de 2005.

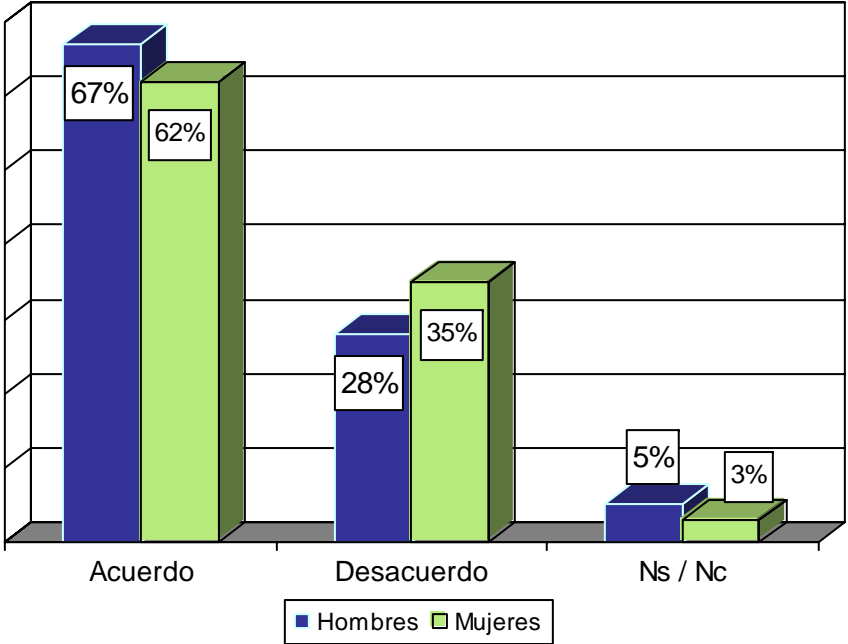
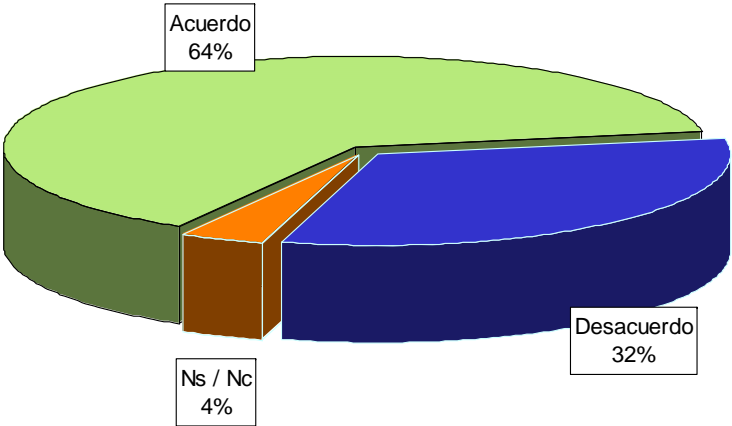
Vivienda nacional  
25 de noviembre al 4  
de diciembre de 2005



# ENCUESTAS NACIONALES EN VIVIENDA

¿Usted estaría de acuerdo o en desacuerdo con que se legalizara la eutanasia en nuestro país?

¿Usted estaría de acuerdo o en desacuerdo con que se legalizara la eutanasia en nuestro país?



Fuente: Consulta Mitofsky, *Boletín Semanal de Consulta*, Núm. 153, octubre de 2005.

Vivienda nacional  
 16-30 de octubre  
 de 2005

## ENCUESTAS NACIONALES EN VIVIENDA

*¿Usted estaría de acuerdo o en desacuerdo con que se legalizara la eutanasia en nuestro país?*

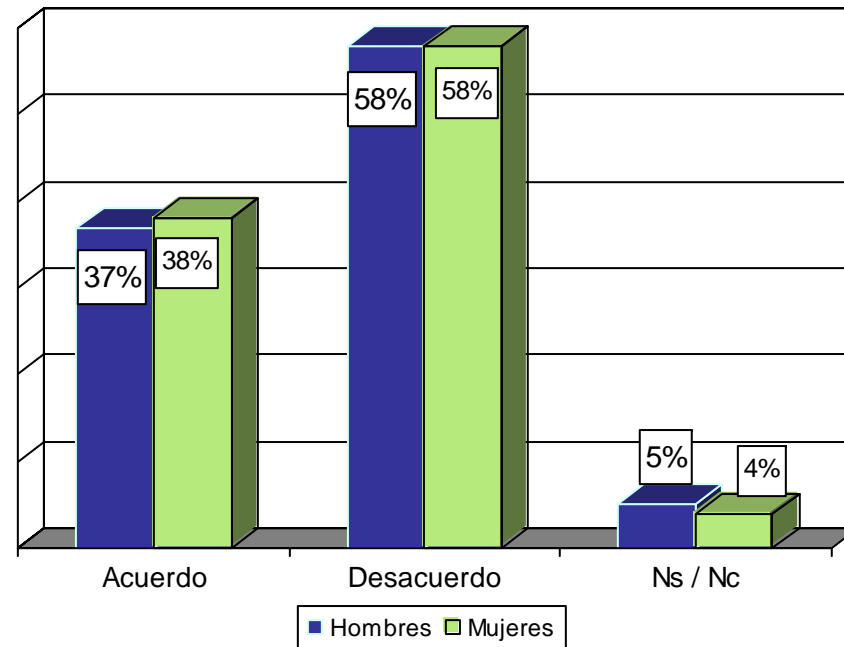
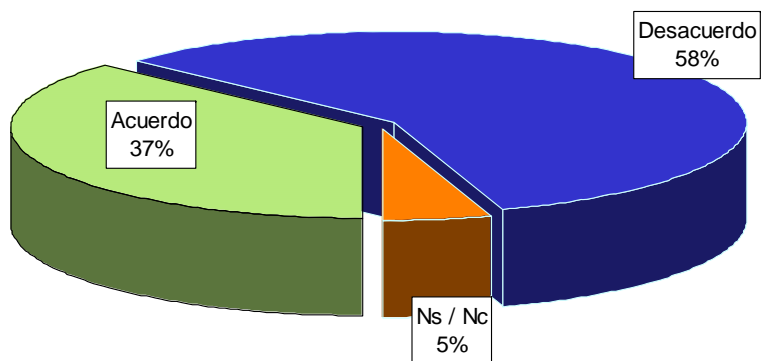
|                             | Acuerdo | Desacuerdo |
|-----------------------------|---------|------------|
| <b>Sexo</b>                 |         |            |
| Hombre                      | 67%     | 28%        |
| Mujer                       | 62%     | 35%        |
| <b>Edad</b>                 |         |            |
| 18-29 años                  | 69%     | 27%        |
| 30-49 años                  | 69%     | 28%        |
| 50 y más años               | 49%     | 45%        |
| <b>Escolaridad</b>          |         |            |
| Ninguno y primaria          | 49%     | 46%        |
| Secundaria y preparatoria   | 61%     | 34%        |
| Universidad y más           | 77%     | 22%        |
| <b>Nivel Socioeconómico</b> |         |            |
| Alto/ Medio                 | 66%     | 30%        |
| Bajo                        | 58%     | 38%        |
| TODOS                       | 64%     | 32%        |

**Fuente:** Consulta Mitofsky, *Boletín Semanal de Consulta*, Núm. 153, octubre de 2005.

Vivienda nacional  
 16-30 de octubre  
 de 2005

*¿Y estaría usted de acuerdo o en desacuerdo en que la ley castigue a quien ayude o permita que muera un familiar suyo de manera asistida aunque éste lo pidiera?*

*¿Y estaría usted de acuerdo o en desacuerdo en que la ley castigue a quien ayude o permita que muera un familiar suyo de manera asistida aunque éste lo pidiera?*



Fuente: Consulta Mitofsky, *Boletín Semanal de Consulta*, Núm. 153, octubre de 2005.

Vivienda nacional  
 16-30 de octubre  
 de 2005

## ENCUESTAS NACIONALES EN VIVIENDA

*¿Y estaría usted de acuerdo o en desacuerdo en que la ley castigue a quien ayude o permita que muera un familiar suyo de manera asistida aunque éste lo pidiera?*

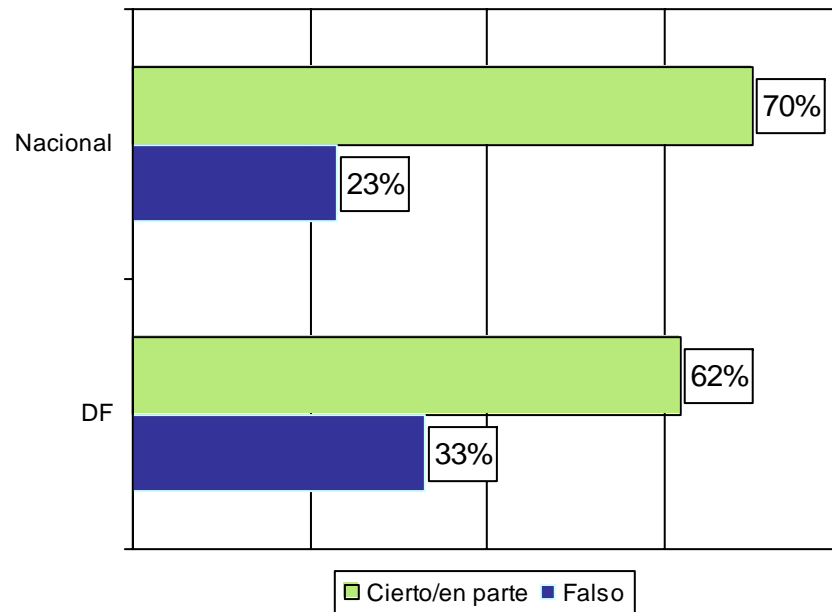
|                             | Acuerdo    | Desacuerdo |
|-----------------------------|------------|------------|
| <b>Sexo</b>                 |            |            |
| Hombre                      | 37%        | 58%        |
| Mujer                       | 38%        | 58%        |
| <b>Edad</b>                 |            |            |
| 18-29 años                  | 34%        | 62%        |
| 30-49 años                  | 36%        | 60%        |
| 50 y más años               | 44%        | 50%        |
| <b>Escolaridad</b>          |            |            |
| Ninguno y primaria          | 46%        | 48%        |
| Secundaria                  | 39%        | 55%        |
| Preparatoria                | 28%        | 66%        |
| Universidad y más           | 38%        | 61%        |
| <b>Nivel Socioeconómico</b> |            |            |
| Alto/ Medio                 | 37%        | 59%        |
| Bajo                        | 40%        | 55%        |
| <b>TODOS</b>                | <b>37%</b> | <b>58%</b> |

Fuente: Consulta Mitofsky, *Boletín Semanal de Consulta*, Núm. 153, octubre de 2005.

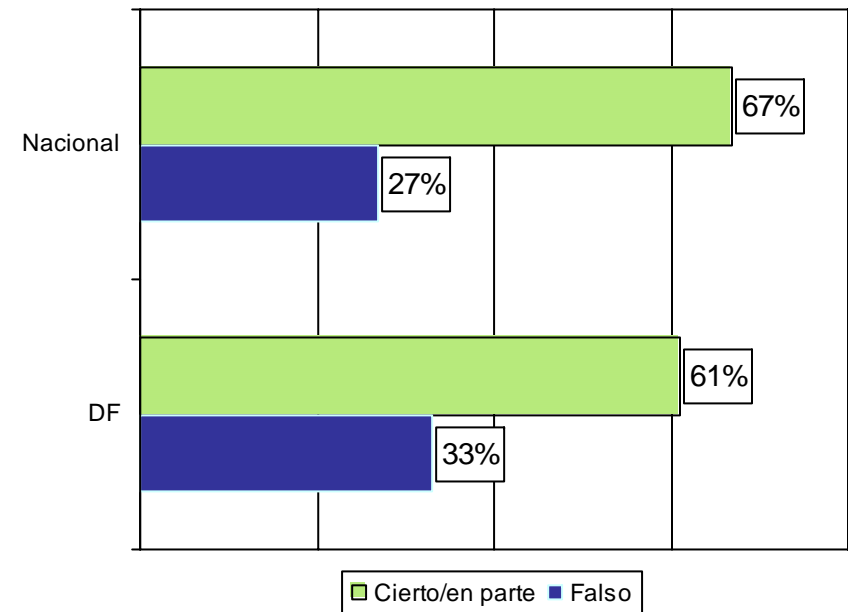
Vivienda nacional  
 16-30 de octubre  
 de 2005

### **3. Encuestas nacionales telefónicas**

**Argumentos que se hacen sobre la eutanasia:  
 es un asesinato**



**Argumentos que se hacen sobre la eutanasia:  
 es una práctica contraria al Estado de Derecho  
 porque atenta contra la vida**

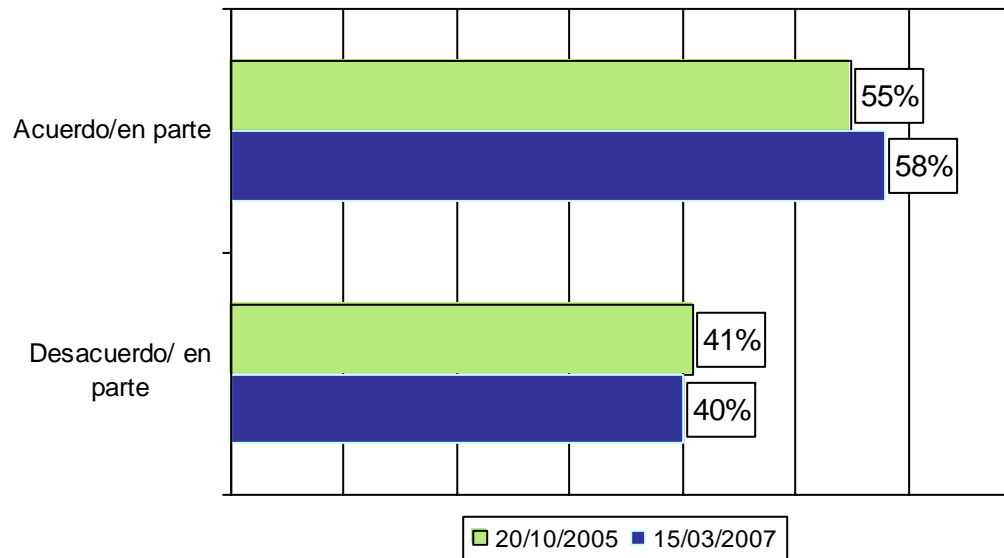


Fuente: BGC, Ulises Beltrán y Asociados, *Acontecer Nacional y Opinión Pública*, Marzo de 2007.

Telefónica nacional  
 15 de marzo  
 de 2007

**También recientemente se propuso una iniciativa de ley en el DF para permitir la eutanasia es decir ayudar a morir a personas desahuciadas o en fase terminal. Dígame, ¿está usted de acuerdo o en un desacuerdo en permitir que se ayude a morir a una persona desahuciada o en fase terminal?**

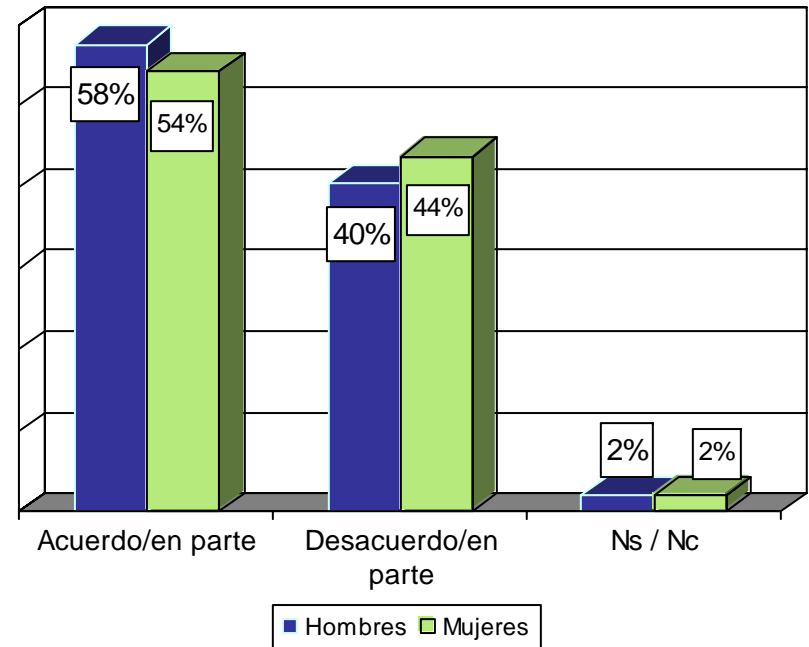
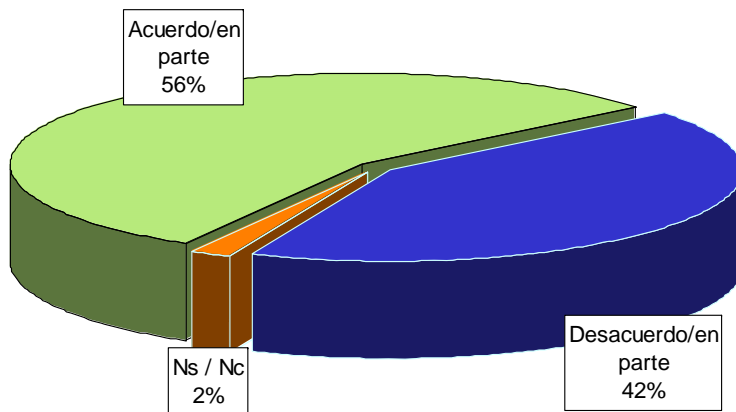
## Nacional



**Fuente:** BGC, Ulises Beltrán y Asociados, *Acontecer Nacional y Opinión Pública*, Marzo de 2007.

Telefónica nacional  
15 de marzo  
de 2007

**Recientemente algunos diputados presentaron una propuesta para que la muerte asistida o eutanasia fuera legalizada en nuestro país, esta posibilidad sería contemplada en los casos de los pacientes con enfermedades terminales que junto con sus familiares dieran su aprobación. Por lo que usted sabe al respecto, ¿estaría de acuerdo o en desacuerdo con que se legalizara la muerte asistida en México?**



Fuente: Consulta Mitofsky, mayo de 2005.

Telefónica  
 Nacional  
 14 de mayo de 2005



## ENCUESTAS NACIONALES TELEFÓNICAS

*Recientemente algunos diputados presentaron una propuesta para que la muerte asistida o eutanasia fuera legalizada en nuestro país, esta posibilidad sería contemplada en los casos de los pacientes con enfermedades terminales que junto con sus familiares dieran su aprobación. Por lo que usted sabe al respecto, ¿estaría de acuerdo o en desacuerdo con que se legalizara la muerte asistida en México?*

|                           | Acuerdo/ En parte | Desacuerdo/ En parte | Ns/ Nc | Total |
|---------------------------|-------------------|----------------------|--------|-------|
| <b>Sexo</b>               |                   |                      |        |       |
| Hombre                    | 58%               | 40%                  | 2%     | 100%  |
| Mujer                     | 54%               | 44%                  | 2%     | 100%  |
| <b>Edad</b>               |                   |                      |        |       |
| 18-29 años                | 67%               | 32%                  | 1%     | 100%  |
| 30-49 años                | 54%               | 44%                  | 3%     | 100%  |
| 50 y más años             | 42%               | 56%                  | 3%     | 100%  |
| <b>Escolaridad</b>        |                   |                      |        |       |
| Ninguno y primaria        | 35%               | 60%                  | 6%     | 100%  |
| Secundaria y preparatoria | 57%               | 42%                  | 1%     | 100%  |
| Universidad y más         | 65%               | 33%                  | 2%     | 100%  |
| <b>TODOS</b>              | 56%               | 42%                  | 2%     | 100%  |

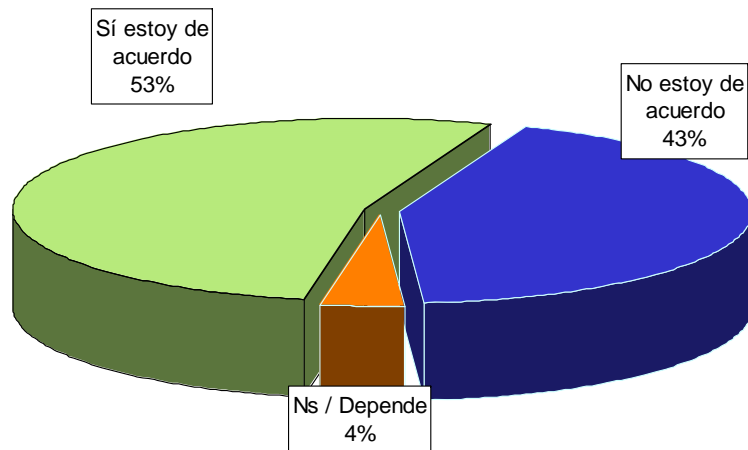
Fuente: Consulta Mitofsky, junio de 2005.

Telefónica  
 Nacional  
 14 de mayo de 2005

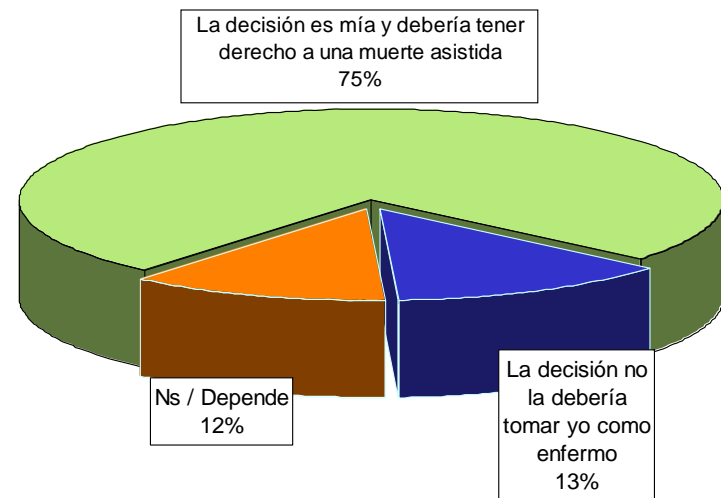
## **4. Encuestas telefónicas en el Distrito Federal**

## ENCUESTAS TELEFÓNICAS EN EL DF

*Hay personas que dicen que si se legaliza la eutanasia o muerte asistida puede dar lugar a una serie de asesinatos o de abusos que quedarían impunes, ¿está usted de acuerdo con esta opinión o no?*



*Si usted, en lo personal, se viera con una enfermedad incurable muy dolorosa o que lo dejara totalmente inhabilitado ¿cree que la decisión de seguir viviendo en esas condiciones debería ser tomada únicamente por usted, y si fuera su decisión debería tener derecho a pedir una muerte asistida o no?*



Fuente: *Milenio Diario*, 11 de octubre de 2005, pp. 10.

Telefónica en el  
Distrito Federal  
8 de octubre de 2005

## VITRINA METODOLÓGICA DE LAS ENCUESTAS UTILIZADAS

| Titulo   | Tema                           | Fecha del levantamiento                   | Tipo       | Cobertura        | Responsable                 | Fuente  | Casos/ Población objetivo/ Nivel de confianza  |
|--|--------------------------------|---|------------|------------------|-----------------------------|---|--|
| Eutanasia: mexicanos ante la muerte asistida           | Temas de la agenda legislativa | Del 8 al 11 de septiembre del 2006        | Vivienda   | Nacional         | Parametría                  | Carta paramétrica                                     | 1, 000 entrevistas a ciudadanos mayores de edad. Nivel de confianza de 95% y margen de error de +/-3.1%. |
| Imagen de la Iglesia católica                          | Temas de la agenda legislativa | 25 de noviembre al 4 de diciembre de 2005 | Vivienda   | Nacional         | Ipsos-Bimsa                 | Ipsos-Bimsa   | 1 000 entrevistas a ciudadanos mayores de edad. Nivel de confianza de 95% y margen de error de +/-3.8%.  |
| Eutanasia, Aborto y otros temas parecidos              | Temas de la agenda legislativa | 16 al 30 de octubre de 2005               | Vivienda   | Nacional         | Consulta Mitofsky           | Consulta Mitofsky                                     | 3500 entrevistas a mayores de 18 años. Con nivel de confianza de 95 % y margen de error +/- 4.1%.        |
| Despenalización de la eutanasia en el Distrito Federal | Temas de la agenda legislativa | 15 de marzo de 2007                       | Telefónica | Nacional         | BGC, Ulises Beltrán y Asoc. | BGC, Ulises Beltrán y Asoc.                           | 40 entrevistas efectivas a mayores de edad. Con nivel de confianza de 95% y margen de error de +/-5%.    |
| Los temas que dividen                                  | Temas de la agenda legislativa | 14 de mayo de 2005                        | Telefónica | Nacional         | Consulta Mitofsky           | Consulta Mitofsky                                     | 500 entrevistas a mayores de edad, con 90% de confianza y +/- 4% de margen de error.                     |
| Los defeños, por el derecho a una muerte asistida      | Temas de la agenda legislativa | 8 de octubre de 2005                      | Telefónica | Distrito Federal | María de la Heras           | <i>Milenio Diario</i> , 11 de octubre de 2005, p. 10. | 300 casos, 95% de confianza con error máximo que se tiene de +/- 5.8%                                    |





El Centro de Estudios Sociales y de Opinión Pública lo invita a visitarnos  
en nuestra dirección electrónica <http://www.diputados.gob.mx/cesop/>